


## Cambio Dispositivo de Seguridad físico a digital



Para actualizar tu Dispositivo de Seguridad físico por uno digital, seguí los pasos indicados a continuación.



*En el caso de no tener más el dispositivo de seguridad físico o bien si dejó de funcionar, comunicate con el **Centro de Atención al Cliente al 0810-333-4722** o escribinos a [contactenos@hsbc.com.ar](mailto:contactenos@hsbc.com.ar) para poder dar de baja tu dispositivo actual y así realizar la activación del digital sin inconvenientes.*

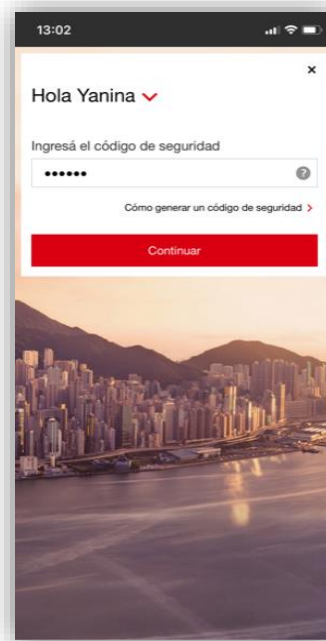
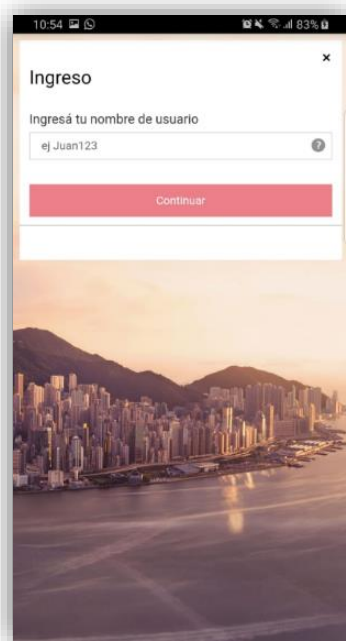
Descargá la aplicación **HSBC Mobile Banking** desde Play Store o AppStore en tu celular.



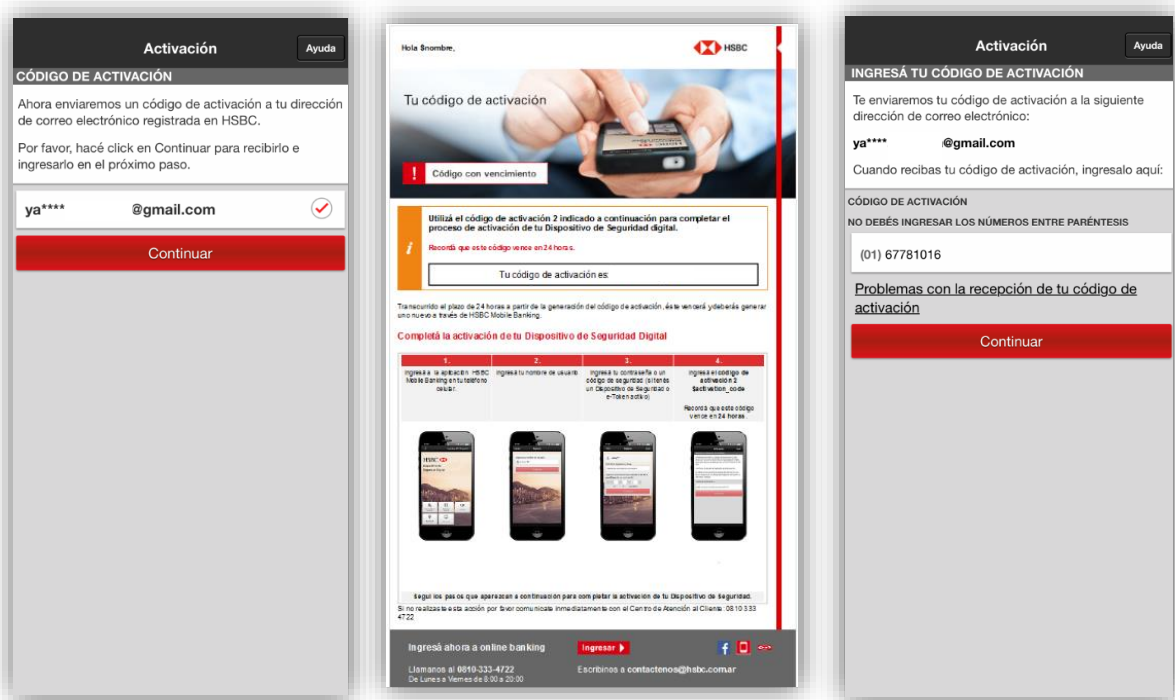
Abri la aplicación e ingresá a la opción **“Activar Dispositivo de Seguridad”**



Ahora colocá tu nombre de usuario de Online Banking y a continuación se te pedirá que ingreses un código generado con tu dispositivo de seguridad físico actual.



A continuación se enviará un código de activación al mail que tenes registrado en Online Banking, colocalo en el campo indicado para avanzar.



Para completar el proceso deberás crear una contraseña para tu nuevo dispositivo de seguridad digital. ¡Listo! Ya puedes comenzar a utilizarlo.

