

Superintendencia de Seguro de la Nación  
ESTADO DE CAPITALES MINIMOS

0443201828101310528



Entidad: HSBC SEGUROS DE RETIRO (ARGENTINA) S.A.  
Ejercicio/Periodo Cerrado el: 30 de Junio de 2018

ESTADO DE CAPITALES MINIMOS

Entidades de Seguros y Reaseguros (excepto Retiro, Mutuales, Transporte Publico Pasajeros y Reaseg. objeto exclusivo)

1. A ACREDITAR POR RAMAS	
1.1. ANEXO I Punto 1.	\$ 0
1.2. ANEXO I Punto 2.	\$ 0
1.3. ANEXO I Punto 1. y 3.	\$ 0
1.4. ANEXO I Punto 1., 3. y 4.	\$ 0
1.5. ANEXO I Punto 1., 3., 4. y 5.	\$ 0
2. A ACREDITAR EN FUNCION DE PRIMAS Y RECARGOS	
2.1. Segun ANEXO II A o ANEXO II B	\$ 0
3. A ACREDITAR EN FUNCIONES DE SINIESTROS	
3.1. Segun ANEXO III	\$ 0
4. OPERATORIA EXCLUSIVA EN SEGUROS DE VIDA CON RESERVA MATEMATICA	
Segun ANEXO VI	\$ 0
5. CAPITAL MINIMO A ACREDITAR	
5.1. 1.1., 1.2., 1.3., 1.4., 1.5., 2.1., 3.1., el >; o 4.el >	\$ 0
5.2. =RIESGOS DEL TRABAJO - ANEXO VII	\$ 0
5.3. ASEG. PRIMAS REAS. ACTIVOS - ANEXO II BIS	\$ 0
5.4. TOTAL (5.1. + 5.2. + 5.3.)	\$ 0
6. CAPITAL COMPUTABLE	
Segun ANEXO IV	\$ 0
7. SUPERAVIT / (DEFICIT)	
"6". - "5.4."	\$ 0

Superintendencia de Seguro de la Nación  
ESTADO DE CAPITALS MINIMOS

0443201828101310528



Anexo I

Entidad: HSBC SEGUROS DE RETIRO (ARGENTINA) S.A.

Ejercicio/Periodo Cerrado el: 30 de Junio de 2018

CAPITAL A ACREDITAR POR RAMAS (#)

1. SEGUROS EVENTUALES Y VIDA	
AUTOMOTORES (Excluido Motovehiculos y RC Vehiculos de Transp. Pub de Pasajeros)	\$ 0
MOTOVEHICULOS	\$ 0
SEGUROS DE RESPONSABILIDAD (Resp. Civil y Aeronavegacion)	\$ 0
SEGUROS DE DAÑOS (Incendio y Combiandos, Robos, Cristales, Transporte, Ganado, Granizo, Seg Tecnico y Riesgos Varios)	\$ 0
SEGUROS DE CAUCION Y CREDITO	\$ 0
SEGUROS DE PERSONAS (Acc. Personales, Salud, Sepelio y Vida sin Reservas Matematicas)	\$ 0
Vida con Reservas Matematicas	\$ 0
Vida Previsional	\$ 0
MONTO REQUERIDO	\$ 0
2. ASEGURADORAS DE RIESGOS DEL TRABAJO (Ley N° 24557 - Art. 26°)	
MONTO REQUERIDO	\$ 0
3. ASEGURADORAS DE TRANSPORTE PUBLICO DE PASAJEROS	
MONTO REQUERIDO:	\$ 0
4. ASEGURADORAS QUE OPEREN EN SEGURO DE RESP. CIVIL POR ACC. DE TRABAJO Y ENFERMEDADES LABORALES COMPLEMENTARIO A RIESGOS AMPARADOS LEY N° 24.557	
MONTO REQUERIDO:	\$ 0
5. ASEGURADORAS QUE OPEREN EN:	
RESPONSABILIDAD AMBIENTAL - Art 22 Ley Nro. 25675	\$ 0
CAUCION AMBIENTAL - Art 22 Ley Nro. 25675	\$ 0
RESPONSABILIDAD AMBIENTAL Y CAUCION AMBIENTAL- Art 22 Ley Nro. 25675	\$ 0
MONTO REQUERIDO:	\$ 0

**Superintendencia de Seguro de la Nación**  
**ESTADO DE CAPITALS MINIMOS**

0443201828101310528



Anexo II - A

Entidad: HSBC SEGUROS DE RETIRO (ARGENTINA) S.A.  
Ejercicio/Periodo Cerrado el: 30 de Junio de 2018

**CAPITAL A ACREDITAR EN FUNCION A LAS PRIMAS Y RECARGOS**

A completar por todas las entidades, excepto Seg.de Retiro, operaciones de Riesgos del Trabajo (s/4a. disp. adicional, inc. a), de la Ley 24557), Mutuales de T.P.P. (Resol. N° 25429), Reaseg. Obj. Exclusivo, Reaseg. Activo (punto 30.1.4)

1. PRIMAS Y RECARGOS 12 MESES ANTERIORES AL CIERRE DEL ESTADO (*)		
1.1 Primas seguros directos		\$ 0
1.2 Primas reaseg. activos y/o retrocesiones	+	\$ 0
1.3 Adicionales y/o recargos administrativos	+	\$ 0
1.4 TOTAL (1.1. + 1.2. + 1.3.)	=	\$ 0
2. PORCENTAJES A ACREDITAR SOBRE MONTO OBTENIDO EN 1.4.		
2.1 Importe Obtenido en 1.4 x 0,16	=	\$ 0
3. IMPORTE A ACREDITAR		
3.1 Monto obtenido en 2.1.		\$ 0
3.2 Coeficiente determinado en ANEXO V		50,00 %
3.3 SUBTOTAL (3.1. x 3.2.)		\$ 0
3.4 Monto obtenido en ANEXO VI	+	\$ 0
3.5 TOTAL (3.3. + 3.4.)	=	\$ 0
CAPITAL MINIMO REQUERIDO (punto 3.5.):		\$ 0

(\*) Neto de Anulaciones

**Superintendencia de Seguro de la Nación**  
**ESTADO DE CAPITALS MINIMOS**

0443201828101310528



Anexo II - B

Entidad: HSBC SEGUROS DE RETIRO (ARGENTINA) S.A.  
Ejercicio/Periodo Cerrado el: 30 de Junio de 2018

CAPITAL A ACREDITAR EN FUNCION A LAS PRIMAS Y RECARGOS

A completar por todas las entidades, excepto Seg.de Retiro, operaciones de Riesgos del Trabajo (s/4a. disp. adicional, inc. a) Ley 24557), Mutuales de T.P.P. (Resol. N° 25429) y Reaseg. Obj. Excl. (Pto. 30,1,4,), Reaseg. Obj. Excl.

1. PRIMAS Y RECARGOS 12 MESES ANTERIORES AL CIERRE DEL ESTADO (*)		
1.1 Primas seguros directos neto de anulaciones y de primas cedidas a reaseg. locales		\$ 0
1.2 Primas de reaseguros activos y/o retrocesiones	+	\$ 0
1.3 Adicionales Administrativos	+	\$ 0
1.4. TOTAL (1.1. + 1.2. + 1.3.)	=	\$ 0
2. PORCENTAJES A ACREDITAR SOBRE MONTO OBTENIDO EN 1.4.		
2.1 Monto Obtenido en 1.4 x 0,16	=	\$ 0
CAPITAL MINIMO REQUERIDO (punto 2.1.):		\$ 0

(\*) Neto de Anulaciones

**Superintendencia de Seguro de la Nación**  
**ESTADO DE CAPITALS MÍNIMOS**

0443201828101310528



Anexo II - Bis

Entidad: HSBC SEGUROS DE RETIRO (ARGENTINA) S.A.  
Ejercicio/Periodo Cerrado el: 30 de Junio de 2018

ASEGURADORAS QUE REGISTREN PRIMAS DE REASEGUROS  
ACTIVOS EN LOS TERMINOS DEL PUNTO 30.1.4. DEL RGAA

1. CAPITAL A ACREDITAR POR RAMAS	\$ 0
2. CAPITAL A ACREDITAR POR PRIMAS Y RECARGOS	
2.1. Primas netas retenidas por reaseguros activos y retrocesiones, mas adicionales adm., emitidas en los DOCE (12) meses anteriores al cierre del estado.	\$ 0
2.2. Primas emitidas (netas de anulaciones) en los DOCE (12) meses anteriores al cierre del estado	\$ 0
2.3. IMPORTE A CONSIDERAR	
2.3.1. (2.1) o (2.2 x 0.40), el mayor	\$ 0
2.3.2. Monto Obtenido en 2.3.1. x 0.16                                 =	\$ 0
3. CAPITAL MÍNIMO A ACREDITAR:	
1. o 2.3.2.; EL MAYOR	\$ 0

**Superintendencia de Seguro de la Nación**  
**ESTADO DE CAPITALES MINIMOS**

0443201828101310528



Anexo III

Entidad: HSBC SEGUROS DE RETIRO (ARGENTINA) S.A.

Ejercicio/Periodo Cerrado el: 30 de Junio de 2018

**CAPITAL A ACREDITAR EN FUNCION DE LOS SINIESTROS**

A completar por todas las entidades, excepto Seg.de Retiro y operaciones de Riesgos del Trabajo (s/4a. disp. adicional, inciso a), de la Ley 24557), Mutuales de T. P. P. (Res. N° 25429) y Reaseg. Obj. Exclusivo

<b>1. SINIESTROS Y GASTOS LIQUIDACION SINIESTROS PAGADOS EN</b>			
<b>LOS 36 MESES ANTERIORES AL CIERRE DEL ESTADO (*)</b>			
1.1	Período de 12 meses anteriores		\$ 0
1.2	Período 13 a 24 meses anteriores	+	\$ 0
1.3	Período 25 a 36 meses anteriores	+	\$ 0
1.4	SUBTOTAL (1.1 + 1.2 + 1.3)	=	\$ 0
2.	SINIESTROS PENDIENTES AL CIERRE (*)	+	\$ 0
3.	SINIESTROS PENDIENTES AL INICIO DE LOS 36 MESES ANTER. (*)	-	\$ 0
4.	TOTAL (1.4. + 2. - 3.)	=	\$ 0
5.	Importe determinado en 4. dividido TRES (3)		\$ 0
5.1	Importe Obtenido en 5 x 0,23	=	\$ 0
<b>6. IMPORTE A ACREDITAR</b>			
6.1	Monto obtenido en 5.1.		\$ 0
6.2	Coeficiente determinado en ANEXO V		50,00 %
6.3	SUBTOTAL (6.1. x 6.2.)		\$ 0
6.4	Monto obtenido en ANEXO VI	+	\$ 0
6.5	TOTAL (6.3. + 6.4.)	=	\$ 0
CAPITAL MINIMO REQUERIDO (punto 6.5.):			\$ 0

(\*) Por seguros directos, reaseguros activos y/o retrocesiones. Sin deducir el reaseguro pasivo.

Superintendencia de Seguro de la Nación  
ESTADO DE CAPITALES MINIMOS

0443201828101310528



Anexo IV

Entidad: HSBC SEGUROS DE RETIRO (ARGENTINA) S.A.  
Ejercicio/Periodo Cerrado el: 30 de Junio de 2018

DETERMINACION DEL CAPITAL COMPUTABLE (R.G.A.A. punto 30.2)

PATRIMONIO NETO	\$ 0
Menos: Capital a integrar (30.2.1)	\$ 0
Distribución utilidades en efectivo (30.2.1)	\$ 0
Cargos diferidos (30.2.1.a)	\$ 0
Creditos no computables	\$ 0
Exceso de disponibilidades e inversiones exterior (30.2.1.c)	\$ 0
Inmuebles no admitidos (35.5.iii) y/o (30.2.1.g)	\$ 0
Exceso inmuebles y prestamos (30.2.1.f) o (30.2.3.2)	\$ 0
Inversiones no admitidas ((30.2.1.c) y d)	\$ 0
Otros Activos no admitidos	\$ 0
Exceso rubro créditos (30.2.1.e) o (30.2.3.1)	\$ 0
Exceso inv. Empresas vinculadas, etc. (30.2.1.c)	\$ 0
Otros	\$ 0
Mas: Utilidad Canje Decreto 1387/01 a Devengar	\$ 0
Mas: Utilidad Conversion Decreto 471/02 a Devengar	\$ 0
Mas: Met. Alternativo (R.G.A.A. 39.6.9.8.7)	\$ 0
Mas: 85% > Valor Inmueble (Res. 31321 y Modificatorias)	\$ 0
Mas: Met. Impuesto Diferido -Pasivo- (R.G.A.A. 39.1.5)	\$ 0
Mas: Otros	\$ 0
CAPITAL COMPUTABLE	\$ 0

**Superintendencia de Seguro de la Nación**  
**ESTADO DE CAPITALS MINIMOS**

0443201828101310528



Anexo V

Entidad: HSBC SEGUROS DE RETIRO (ARGENTINA) S.A.  
Ejercicio/Periodo Cerrado el: 30 de Junio de 2018

DETERMINACION COEFICIENTE

1. SINIESTROS Y GASTOS LIQUIDACION PAGADOS, NETO DE RECUPEROS Y/O SALVATAJES Y REASEGUROS PASIVOS (*)			
1.1	Período 12 meses anteriores		\$ 0
1.2	Período 13 a 24 meses anteriores	+	\$ 0
1.3	Período 25 a 36 meses anteriores	+	\$ 0
1.4	SUBTOTAL (1.1 + 1.2 + 1.3)	=	\$ 0
2. SINIESTROS Y GASTOS LIQUIDACION PAGADOS, NETO DE RECUPEROS Y/O SALVATAJES (*)			
2.1	Período de 12 meses anteriores		\$ 0
2.2	Período 13 a 24 meses anteriores	+	\$ 0
2.3	Período 25 a 36 meses anteriores	+	\$ 0
2.4	SUBTOTAL (2.1 + 2.2 + 2.3)	=	\$ 0
3.	PORCENTAJE (1.4 / 2.4) x 100		0,00 %
4.	PORCENTAJE A CONSIDERAR (3. o 50%, el mayor)		50,00 %

(\*) Por seguros directos, reaseguros activos y/o retrocesiones



Superintendencia de Seguro de la Nación  
ESTADO DE CAPITALS MINIMOS

0443201828101310528



Anexo VI

Entidad: HSBC SEGUROS DE RETIRO (ARGENTINA) S.A.  
Ejercicio/Periodo Cerrado el: 30 de Junio de 2018

CAPITAL A ACREDITAR SEGUROS DE VIDA CON RESERVAS MATEMATICAS

1. EN FUNCION DE LAS RESERVAS MATEMATICAS

1.1	Reservas matemáticas seguros directos	\$ 0
1.2	Reservas matemáticas reaseguros activos	\$ 0
1.3	Reservas matemáticas reaseguros pasivos	\$ 0
1.4	= (1.1. + 1.2. - 1.3.)	\$ 0
1.5	= (1.1. + 1.2.) x 0,04	\$ 0
1.6	Relación puntos 1.4. / (1.1. + 1.2.)	0,00
1.7	( 1.5. x 1.6. ) o ( 1.5 x 0,85 ), el mayor	\$ 0

2. EN FUNCION DE LOS CAPITALS EN RIESGO (no negativos)

2.1	Capital en riesgo seguros directos	\$ 0
2.2	Capital en riesgo reaseguros activos	\$ 0
2.3	Capital en riesgo reaseguros pasivos	\$ 0
2.4	= ( 2.1. + 2.2. - 2.3. )	\$ 0
2.5	= ( 2.1. + 2.2. ) x 0,003	\$ 0
2.6	Relacion puntos 2.4. / (2.1. + 2.2.)	0,00
2.7	( 2.5. x 2.6. ) o ( 2.5 x 0,50 ), el mayor	\$ 0

CAPITAL MINIMO REQUERIDO:

Segun R.G.A.A. punto 30.1.3: "1.7." + "2.7." \$ 0

**Superintendencia de Seguro de la Nación**  
**ESTADO DE CAPITALS MINIMOS**

0443201828101310528



Anexo VII - Planilla I

Entidad: HSBC SEGUROS DE RETIRO (ARGENTINA) S.A.  
 Ejercicio/Periodo Cerrado el: 30 de Junio de 2018

**R I E S G O S   D E L   T R A B A J O**

Exclusivamente para entidades autorizadas s/4a. disp. adic., inc. a) Ley 24557

**A. DETERMINACION COEFICIENTE R.G.A.A.**

**A.1 SINIESTROS Y GASTOS LIQUIDACION PAGADOS, NETO DE RECUPEROS Y/O SALVATAJES Y REASEGUROS PASIVOS (\*)**

A.2	Período de 12 meses anteriores		\$ 0
A.3	Período 13 a 24 meses anteriores	+	\$ 0
A.4	Período 25 a 36 meses anteriores	+	\$ 0
A.5	<b>SUBTOTAL</b>	<b>=</b>	<b>\$ 0</b>

**A.6 SINIESTROS Y GASTOS LIQUIDACION PAGADOS, NETO DE RECUPEROS Y/O SALVATAJES (\*)**

A.7	Período de 12 meses anteriores		\$ 0
A.8	Período 13 a 24 meses anteriores	+	\$ 0
A.9	Período 25 a 36 meses anteriores	+	\$ 0
A.10	<b>SUBTOTAL</b>	<b>=</b>	<b>\$ 0</b>

A.11	PORCENTAJE (A.5. / A.10.) x 100	0,00 %
A.12	PORCENTAJE A CONSIDERAR (A.11. o 50%, el mayor)	50,00 %

1.	CAPITAL A ACREDITAR POR RAMAS	\$ 0
----	-------------------------------	------

2.	CAPITAL A ACREDITAR POR PRIMAS Y RECARGOS (R.G.A.A. 30.1.1.B.)		
2.1	Primas seguros directos	\$ 0	
	PORCENTAJES A ACREDITAR SOBRE MONTO OBTENIDO EN 2.1.		
2.2	Monto Obtenido en 2.1. x 0,16	=	\$ 0

**IMPORTE A ACREDITAR**

2.3	Monto obtenido en 2.2.	\$ 0
2.4	Coeficiente determinado en el punto A.12	50,00 %
2.5	<b>TOTAL (2.3 X 2.4)</b>	<b>\$ 0</b>

(\*) Por seguros directos, reaseguros activos y/o retrocesiones  
 CONTINUA EN PLANILLA "2"

**Superintendencia de Seguro de la Nación**  
**ESTADO DE CAPITALES MINIMOS**

0443201828101310528



Anexo VII - Planilla II

Entidad: HSBC SEGUROS DE RETIRO (ARGENTINA) S.A.  
 Ejercicio/Periodo Cerrado el: 30 de Junio de 2018

**RIESGOS DEL TRABAJO**

Exclusivamente para entidades autorizadas s/4a. disp. adic., inc. a) Ley 24557

**3. CAPITAL A ACREDITAR EN FUNCION DE LOS SINIESTROS (R.A.A. 30.1.1.C.)**  
 (Siniestros y gastos liquidación pagados en los 36 meses anteriores)(\*)

3.1	Período de 12 meses anteriores		\$ 0
3.2	Período 13 a 24 meses anteriores	+	\$ 0
3.3	Período 25 a 36 meses anteriores	+	\$ 0
3.4	SUBTOTAL	=	\$ 0
3.5	SINIESTROS PENDIENTES AL CIERRE (*)	+	\$ 0
3.6	SINIESTROS PENDIENTES AL INICIO DE LOS 36 MESES ANT. (*)	-	\$ 0
3.7	TOTAL (3.4. + 3.5. - 3.6.)	=	\$ 0
3.8	Importe determinado en 3.7. dividido TRES (3)		\$ 0

**PORCENTAJES A ACREDITAR SOBRE MONTO OBTENIDO EN 3.8.**

3.9	Monto Obtenido en 3.8 x 0,23	=	\$ 0
-----	------------------------------	---	------

**IMPORTE A ACREDITAR**

3.10	Monto obtenido en 3.9.		\$ 0
3.11	Coeficiente determinado en el punto A.12 .		50,00 %
3.12	TOTAL (3.10. x 3.11.)		\$ 0

(\*) Por seguros directos y reaseguros activos. Sin deducir reaseguro pasivo.

**CAPITAL MINIMO REQUERIDO**

= 1.,2.5 o 3.12, EL MAYOR \$ 0

**Superintendencia de Seguro de la Nación**  
**ESTADO DE CAPITALES MINIMOS**

0443201828101310528



Anexo VIII

Entidad: HSBC SEGUROS DE RETIRO (ARGENTINA) S.A.  
 Ejercicio/Periodo Cerrado el: 30 de Junio de 2018

MUTUALES DE TRANSPORTE PUBLICO DE PASAJEROS

1. CAPITAL REQUERIDO:	\$ 0
2. A ACREDITAR EN FUNCION DE PRIMAS Y CUOTAS EMITIDAS	
2.1 Primas y cuotas emitidas en los DOS primeros años	\$ 0
2.2 2% Primas y cuotas (2.1. x 0,02)	\$ 0
2.3 Primas y cuotas emitidas a partir del TERCER año	\$ 0
2.4 3% Primas y cuotas (2.3. x 0,03)	\$ 0
2.5 Primas y cuotas emitidas DOCE ultimos meses (*)	\$ 0
2.6 (2.2. + 2.4. o 2.5., el menor)	\$ 0
(*) A completar solo cuando se cumpla un año de actividad	
3. A ACREDITAR EN FUNCION DE DIFERENCIA ENTRE TASA DE RIESGO Y PRIMAS Y CUOTAS EMITIDAS	
3.1 Tasa de riesgo del trimestre por cantidad vehículos	\$ 0
3.2 Primas y cuotas emitidas en el trimestre	\$ 0
3.3 Diferencia positiva entre 3.1. - 3.2.	\$ 0
4. CAPITAL MINIMO A ACREDITAR: (1. + 2.6. + 3.3. )	\$ 0
5. CAPITAL COMPUTABLE (R.G.A.A. Punto 30.2.)	
PATRIMONIO NETO	\$ 0
Menos: Capital a integrar (30.2.1.)	\$ 0
Distribucion utilidades en efectivo (30.2.1.)	\$ 0
Cargos diferidos (30.2.1.a)	\$ 0
Creditos no computables	\$ 0
Exceso de disponibilidades e inversiones exterior (30.2.1.c)	\$ 0
Inmuebles no admitidos (35.5.iii) y/o (30.2.1.g)	\$ 0
Exceso inmuebles y prestamos (30.2.1.f)	\$ 0
Inversiones no admitidas ((30.2.1.c) y d)	\$ 0
Otros Activos no admitidos	\$ 0
Exceso rubro créditos (30.2.1.e)	\$ 0
Exceso inv. Empresas vinculadas, etc. (30.2.1.c)	\$ 0
Otros	\$ 0
Mas: Utilidad Canje Decreto 1387/01 a Devengar	\$ 0
Mas: Utilidad Conversión Decreto 471/02 a Devengar	\$ 0
Mas: 85% > Valor Inmueble (Res. 31321 y Modificatorias)	\$ 0
Mas: Met. Impuesto Diferido -Pasivo- (R.G.A.A. 39.1.5)	\$ 0
Mas: Otros	\$ 0
CAPITAL COMPUTABLE	\$ 0
6. SUPERAVIT / (DEFICIT):	
"5." - "4."	\$ 0

**Superintendencia de Seguro de la Nación**  
**ESTADO DE CAPITALES MINIMOS**

0443201828101310528



Anexo IX

Entidad: HSBC SEGUROS DE RETIRO (ARGENTINA) S.A.

Ejercicio/Periodo Cerrado el: 30 de Junio de 2018

ENTIDADES DE SEGUROS DE RETIRO

1. CAPITAL A ACREDITAR POR RAMAS	\$ 30.000.000
2. A ACREDITAR EN FUNCION DE COMPROMISOS TECNICOS	
2.1 Compromisos Técnicos seguros directos	\$ 9.849.571.838
2.2 Compromisos Técnicos reaseguros pasivos	\$ 0
2.3 = (2.1. - 2.2.)	\$ 9.849.571.838
2.4 = (2.1. x 0,04)	\$ 393.982.873
2.5 Relación puntos (2.3. / 2.1.)	1,00
2.6 ( 2.4. x 2.5. ) o ( 2.4. x 0,85 ), el mayor	\$ 393.982.873
3. EN FUNCION DE LOS CAPITALES EN RIESGO (no negativos)	
3.1. Capitales en riesgo seguros directos	\$ 0
3.2. Capitales en riesgo seguros activos	\$ 0
3.3. Capitales en riesgo seguros pasivos	\$ 0
3.4. = (3.1. + 3.2. -3.3.)	\$ 0
3.5. = (3.1. + 3.2.) X 0,003	\$ 0
3.6. Relación Puntos 3.4. / (3.1. + 3.2.)	0,00
3.7. (3.5. x 3.6.) o (3.5. x 0,85), el mayor	\$ 0
4. CAPITAL MINIMO A ACREDITAR	
1. o (2.6. + 3.7.), el mayor	\$ 393.982.873
5. CAPITAL COMPUTABLE (R.G.A.A. Punto 30.2.)	
PATRIMONIO NETO	\$ 2.099.982.123
Menos: Capital a integrar (30.2.1.)	\$ 0
Distribución utilidades en efectivo (30.2.1.)	\$ 0
Cargos diferidos (30.2.1.a)	\$ 0
Créditos no computables	\$ 83.991
Exceso de disponibilidades e inversiones exterior (30.2.1.c)	\$ 2.300.596
Inmuebles no admitidos (35.5.iii) y/o (30.2.1.g)	\$ 0
Exceso inmuebles y prestamos (30.2.1.f)	\$ 0
Inversiones no admitidas ((30.2.1.c) y d)	\$ 562.125.088
Otros activos no admitidos	\$ 0
Exceso rubro créditos (30.2.1.e)	\$ 0
Exceso inv. Empresas vinculadas, etc (30.2.1.c)	\$ 0
Otros	\$ 0
Mas: Utilidad Canje Decreto 1387/01 a Devengar	\$ 0
Mas: Utilidad Conversion Decreto 471/02 a Devengar	\$ 0
Mas: 85% > Valor Inmueble (Res. 31321 y Modificatorias)	\$ 0
Mas: Met. Impuesto Diferido -Pasivo- (R.G.A.A. 39.1.5)	\$ 157.969.179
Mas: Otros	\$ 0
CAPITAL COMPUTABLE	\$ 1.693.441.627
6. SUPERAVIT / (DEFICIT) ("5." - "4")	\$ 1.299.458.753

**Superintendencia de Seguro de la Nación**  
**ESTADO DE CAPITALS MINIMOS**

0443201828101310528



Anexo X

Entidad: HSBC SEGUROS DE RETIRO (ARGENTINA) S.A.  
 Ejercicio/Periodo Cerrado el: 30 de Junio de 2018

ENTIDADES REASEGURADORAS (Objeto Exclusivo)

1. CAPITAL A ACREDITAR POR RAMAS		\$ 0
2. CAPITAL A ACREDITAR POR PRIMAS Y RECARGOS		
2.1. Primas netas retenidas por reaseguros activos y retrocesiones más adicionales administrativos de los DOCE (12) meses anteriores al cierre del estado		\$ 0
2.2. Primas netas de anulaciones de los DOCE (12) meses anteriores al cierre del estado		\$ 0
2.3. IMPORTE A CONSIDERAR		
2.3.1 (2.1) o (2.2 x 0.40), el mayor		\$ 0
2.3.2 Monto obtenido en 2.3.1 x 0.16	=	\$ 0
3. CAPITAL MINIMO A ACREDITAR:		
1. o 2.3.2.; el mayor		\$ 0
4. CAPITAL COMPUTABLE: (R.G.A.A. punto 30.2.)		
PATRIMONIO NETO		\$ 0
Menos: Capital a Integrar (30.2.1.)		\$ 0
Distribución utilidades en efectivo (30.2.1.)		\$ 0
Cargos Diferidos (30.2.1. a)		\$ 0
Créditos no Computables		\$ 0
Exceso disp. e inversiones en el exterior (30.2.1.c)		\$ 0
Inmuebles no admitidos (35.5.iii) y/o (30.2.1.g)		\$ 0
Exceso rubro Créditos (30.2.1.e)		\$ 0
Otros Activos no admitidos		\$ 0
Exceso Inmuebles y prest (30.2.1.f) o (30.2.3.2.)		\$ 0
Inversiones no admitidas (30.2.1.c) y.d))		\$ 0
Exceso de inv. emp vinculadas, etc. (30.2.1.c)		\$ 0
Otros		\$ 0
Mas: 85% > Valor Inmueble (Res. 31321 y Modificatorias)		\$ 0
Mas: Met. Impuesto Diferido -Pasivo- (R.G.A.A. 39.1.5)		\$ 0
Mas: Otros		\$ 0
CAPITAL COMPUTABLE:		\$ 0
5. SUPERAVIT / (DEFICIT):		
"4." - "3."		\$ 0

CALCULO DE COBERTURA (Art.35° Ley 20.091 )

CONCEPTO	IMPORTE
<b>DISPONIBILIDADES, INVERSIONES Y ACTIVOS COMPUTABLES</b>	
<b>En el País</b>	
Títulos Públicos	7.945.073.340
Acciones	0
Obligaciones Negociables	2.700.912.117
Fondos Comunes de Inversión	544.671.105
Fideicomisos Financieros	6.941.554
Depósitos a Plazo	832.869.639
Préstamos Hipotecarios	0
Préstamos Prendarios	0
Préstamos s/Valores	0
Inmuebles de Renta	0
Otras Inversiones (Detallar I) *	0
<b>(Menos)</b>	
Inversiones no Admitidas (Detallar II) *	562.125.088
Exceso de Inversiones	0
Hipotecas a pagar	0
Inmuebles no Admitidos (Detallar III) *	0
Exceso de Inmuebles	0
Exceso de Inversiones en Sociedades Vinculadas, etc.	0
Otros (Detallar IV) *	0
<b>(Más)</b>	
Utilidad Canje/Conversión Decretos 1387/01 y 471/02	0
85 % del mayor valor de los inmuebles	0
Otros (Detallar V) *	0
<b>TOTAL ACTIVOS COMPUTABLES (1):</b>	<b>11.468.342.667</b>
<b>PASIVO (2)</b>	<b>10.207.953.539</b>
<b>SUPERAVIT/DEFICIT (3 = 1 - 2)</b>	<b>1.260.389.128</b>

\_\_\_\_\_  
Presidente

\_\_\_\_\_  
Sindico/s

\_\_\_\_\_  
Auditor



3696274986638621524

CALCULO DE COBERTURA (Art.35° Ley 20.091 )

CONCEPTO	IMPORTE
APERTURA DETALLES	
Detalle I - Otras Inversiones	
Detalle II - Inversiones no Admitidas	
HF PESOS PLUS	152.507.792
HF PESOS PLUS	3.513.665
RJ DELTA EMPRESAS ARGENTINAS PYMES	15.128
HF PESOS PLUS	7.485.748
HF PESOS PLUS	1.010.685
GOAL CAPITAL PLUS	80.477
RJ DELTA EMPRESAS ARGENTINAS PYMES	5.500
GAINVEST PYMES	5.210
HF PESOS PLUS	1.385.160
HF PESOS PLUS	5.540
HF PESOS PLUS	4.174
HF PESOS PLUS	827.522
HF PESOS PLUS	1.237.636
LEBAC INT VTO. \$ 18/07/18	2.342.784
LEBAC INT VTO. \$ 18/07/18	92.064.166
LEBAC INT VTO. \$ 18/07/18	434.085
LEBAC INT VTO. \$ 18/07/18	143.391.565
LEBAC INT VTO. \$ 18/07/18	2.971.285
TD CIUDAD DE BUENOS AIRES CL 18 TV 19/05/20	27.603.247
LEBAC INT VTO. \$ 18/07/18	12.953.014
TD CIUDAD DE BUENOS AIRES CL 18 TV 19/05/20	42.466.534
LEBAC INT VTO. \$ 18/07/18	37.574.735
TD CIUDAD DE BUENOS AIRES CL 18 TV 19/05/20	6.369.980
LEBAC INT VTO. \$ 18/07/18	4.808.316
LEBAC INT VTO. \$ 18/07/18	21.061.140
Detalle III - Inmuebles no Admitidos	
Detalle IV - Otros (En el Pais - Menos)	
Detalle V - Otros (En el Pais - Más)	

\_\_\_\_\_  
Presidente

\_\_\_\_\_  
Sindico/s

\_\_\_\_\_  
Auditor



3696274986638621524



COMPAÑÍA: HSBC SEGUROS DE RETIRO (ARGENTINA) S.A.

CALCULO DE COBERTURA (Art.35° Ley 20.091 ) AL: 30/06/2018

## CALCULO DE COBERTURA (Art.35° Ley 20.091 )

ENTIDAD CUSTODIA: BBVA BANCO FRANCES SA

INFORME DEL AUDITOR

LUGAR Y FECHA:

\_\_\_\_\_  
Presidente

\_\_\_\_\_  
Sindico/s

\_\_\_\_\_  
Auditor



3696274986638621524

Compañía:	HSBC SEGUROS DE RETIRO (ARGENTINA) S.A.	Anexo Complementario punto 39.9
Balance al:	30/06/2018	

## Estado de Cobertura de Compromisos Exigibles y Siniestros Liquidados a Pagar

CONCEPTO	IMPORTE
<b>DISPONIBILIDADES E INVERSIONES</b>	
<b>En el País</b>	
Caja	0
Bancos	8.443.375
Títulos Públicos	2.784.017.168
Acciones	0
Obligaciones Negociables	0
Fondos Comunes de Inversión	544.645.267
Fideicomisos	0
Depósito a Plazo	633.590.187
Otras Inversiones	0
<b>SubTotal (a)</b>	<b>3.970.695.997</b>
<b>En el Exterior ( Solo Reaseguradoras)</b>	
Bancos	0
Títulos Públicos	0
Acciones	0
Obligaciones Negociables	0
Fondos Comunes de Inversión	0
Depósito a Plazo	0
Otras Inversiones	0
Exceso de inversiones en el exterior	0
<b>SubTotal (b)</b>	<b>0</b>
<b>TOTAL DISPONIBILIDADES (1 = a+b)</b>	<b>3.970.695.997</b>
<b>COMPROMISOS EXIGIBLES</b>	
Compañías Reaseguradoras/Retrocesionarias Cta. Cte.	0
Impuestos Internos	0
Impuesto al Valor Agregado (I.V.A.)	0
Superintendencia de Seguros de Salud	0
Servicios Sociales	0
Superintendencia de Seguros de la Nación	0
Otros Impuestos	0
Siniestros Liquidados a Pagar	0
Rescates a pagar	41.572
Rentas vencidas a pagar	75.994.407
Otros	7.753.017
<b>TOTAL COMPROMISOS EXIGIBLES (2)</b>	<b>83.788.996</b>
<b>DIFERENCIA (1 - 2)</b>	<b>3.886.907.001</b>
<b>ENTIDAD CUSTODIO:</b> BBVA BANCO FRANCES SA	
<b>DEMANDAS JUDICIALES:</b> Juicios en trámite al cierre del mes	<b>0</b>
<b>INFORMACIÓN COMPLEMENTARIA (No computable para este estado)</b>	<b>0</b>
Títulos Públicos - Prestamos Garantizados	<b>0</b>
<b>INFORME DEL AUDITOR</b>	
LUGAR Y FECHA: _____	_____ FIRMA DEL AUDITOR



3696274986638621524

Compañía:	HSBC SEGUROS DE RETIRO (ARGENTINA) S.A.	Anexo Complementario punto 39.9
Balance al:	30/06/2018	

## Estado de Cobertura de Compromisos Exigibles y Siniestros Liquidados a Pagar

Detalle	Cantidad En valores Nominales IC	Importes	
		Parciales	Totales
<b>Bancos en el País</b>			<b>8.443.375</b>
HSBC BANK ARGENTINA SA (Cuenta Corriente) - ARS		777.162	
HSBC BANK ARGENTINA SA (Cuenta Corriente) - ARS		476.994	
BANCO MACRO S.A. (Cuenta Corriente) - ARS		22.921	
HSBC BANK ARGENTINA SA (Cuenta Corriente) - ARS		26.032	
BBVA - BANCO FRANCES S.A. (Cuenta Corriente) - ARS		67.095	
BBVA - BANCO FRANCES S.A. (Cuenta Corriente) - ARS		65.799	
BBVA - BANCO FRANCES S.A. (Cuenta Corriente) - ARS		104.803	
BBVA - BANCO FRANCES S.A. (Cuenta Corriente) - ARS		17.043	
BBVA - BANCO FRANCES S.A. (Cuenta Corriente) - ARS		30.945	
BANCO SANTANDER RIO S.A. (Cuenta Corriente) - ARS		19.020	
HSBC BANK ARGENTINA SA (Cuenta Corriente) - ARS		42.773	
HSBC BANK ARGENTINA SA (Cuenta Corriente) - ARS		1.984.200	
HSBC BANK ARGENTINA SA (Cuenta Corriente) - ARS		19.783	
HSBC BANK ARGENTINA SA (Cuenta Corriente) - USD		35.189	
BBVA - BANCO FRANCES S.A. (Cuenta Corriente) - USD		4.720.400	
BBVA - BANCO FRANCES S.A. (Cuenta Corriente) - USD		33.216	
<b>Bancos en el Exterior</b>			<b>0</b>
<b>Títulos Públicos de Renta en el País</b>			<b>2.784.017.168</b>
PCIA. BUENOS AIRES REGS 7.875% 15/06/27	700.000	18.620.767	
PCIA. BUENOS AIRES REGS 7.875% 15/06/27	3.000.000	79.803.289	
BONOS DE CONSOLIDACION - OCTAVA SERIE	4.557.189	7.382.646	
BONAR 2019 \$	85.000.000	92.225.000	
PCIA. BUENOS AIRES TV 31/05/22	15.000.000	12.978.712	
PCIA. BUENOS AIRES TV 31/05/22	5.000.000	4.326.237	
PCIA. BUENOS AIRES TV 31/05/22	10.000.000	8.652.475	
PCIA. BUENOS AIRES TV 31/05/22	35.000.000	30.283.663	
PCIA. BUENOS AIRES 6.50% U\$S 15/02/23	416.600	12.080.160	
PCIA. BUENOS AIRES 6.50% U\$S 15/02/23	1.983.400	57.512.700	
PCIA. BUENOS AIRES 6.50% U\$S 15/02/23	600.000	17.398.215	
TD CIUDAD DE BUENOS AIRES TF CL. 6 U\$S VTO 28/01/20	562.000	10.284.600	
TD CIUDAD DE BUENOS AIRES TF CL. 6 U\$S VTO 28/01/20	1.376.000	25.180.800	
PCIA. BUENOS AIRES TV 12/04/25	70.000.000	59.115.000	
PCIA. BUENOS AIRES TV 12/04/25	15.000.000	12.667.500	
PCIA. BUENOS AIRES TV 12/04/25	15.000.000	12.667.500	
TD CIUDAD DE BUENOS AIRES CL 20 TV 23/01/22	38.200.000	38.394.820	
TD CIUDAD DE BUENOS AIRES CL 20 TV 23/01/22	60.000.000	60.306.000	
BONAR 2019 U\$S FASE 1 REG. S	1.361.000	39.957.235	
BONAR 2019 U\$S FASE 1 REG. S	308.000	9.042.489	
BONAR 2019 U\$S FASE 1 REG. S	2.805.000	82.351.246	
BONAR 2019 U\$S FASE 1 REG. S	1.627.000	47.766.658	
PAR \$ + CER 2038	91.159	259.803	
BONAR 2019 \$	60.000.000	60.600.000	
BONO INT. ARGENTINA U\$S 5.625% 26/01/22	1.000.000	27.921.625	
LETRAS DEL TESORO \$ 12/10/2018	48.700.000	49.576.600	
PCIA. BUENOS AIRES S. I CL. II TV 06/12/19	40.000.000	38.542.974	
BONAR 2021 U\$S FASE 1 REG. S	5.668.000	163.942.349	
BONAR 2021 U\$S FASE 1 REG. S	2.363.000	68.347.877	



3696274986638621524

Compañía:	HSBC SEGUROS DE RETIRO (ARGENTINA) S.A.	Anexo Complementario punto 39.9
Balance al:	30/06/2018	

## Estado de Cobertura de Compromisos Exigibles y Siniestros Liquidados a Pagar

Detalle	Cantidad En valores Nominales IC	Importes	
		Parciales	Totales
BONAR 2021 U\$S FASE 1 REG. S	4.119.000	119.138.767	
BONAR 2024 U\$S	3.519.716	106.049.043	
BONAR 2024 U\$S	473.230	14.258.419	
BONAR 2024 U\$S	8.664.734	261.068.435	
BONAR 2024 U\$S	7.009.576	211.198.524	
LEBAC INT VTO. \$ 18/07/18	93.819.626	92.064.166	
LEBAC INT VTO. \$ 18/07/18	2.387.456	2.342.784	
LEBAC INT VTO. \$ 18/07/18	442.363	434.085	
LEBAC INT VTO. \$ 18/07/18	146.125.724	143.391.565	
LEBAC INT VTO. \$ 18/07/18	3.027.941	2.971.285	
LEBAC INT VTO. \$ 18/07/18	21.462.730	21.061.140	
LEBAC INT VTO. \$ 18/07/18	4.900.000	4.808.316	
LEBAC INT VTO. \$ 18/07/18	38.291.202	37.574.735	
LEBAC INT VTO. \$ 18/07/18	13.200.000	12.953.014	
LETRAS DEL TESORO \$ 14/09/18	10.000.000	9.337.197	
LETRAS DEL TESORO \$ 14/09/18	40.000.000	37.348.789	
CORDOBA U\$S 7.125% 27/10/26	2.764.061	77.284.982	
CORDOBA U\$S 7.125% 27/10/26	2.770.000	77.451.040	
CORDOBA U\$S 7.125% 27/10/26	2.300.000	64.309.528	
CORDOBA U\$S 7.125% 27/10/26	2.292.577	64.101.976	
BONTE \$ 21.20% 19/09/18	100.000.000	102.812.346	
BONAR 2026 U\$S FASE 1 REG. S	4.005.000	114.177.400	
BONAR 2026 U\$S FASE 1 REG. S	180.000	5.131.568	
BONAR 2026 U\$S FASE 1 REG. S	310.000	8.837.701	
DISCOUNT \$ 5,83% 2033	133.538	924.082	
DISCOUNT \$ 5,83% 2033	383.774	2.655.716	
BONAR 2020 U\$S	700.000	21.191.625	
BONTE \$ TV 21/06/20	20.000.000	20.950.000	
<b>Títulos Públicos de Renta en el Exterior</b>			<b>0</b>
<b>Acciones en el País</b>			<b>0</b>
<b>Acciones en el Exterior</b>			<b>0</b>
<b>Obligaciones Negociables en el País</b>			<b>0</b>
<b>Obligaciones Negociables en el Exterior</b>			<b>0</b>
<b>Fondos Comunes de Inversión en el País</b>			<b>544.645.267</b>
HF RENTA FIJA ESTRATEGICA - HSBC Bank Argentina S.A.	222.638	6.729.594	
HF RENTA FIJA ESTRATEGICA - HSBC Bank Argentina S.A.	20.207	610.790	
HF RENTA FIJA ESTRATEGICA - HSBC Bank Argentina S.A.	394.197	11.915.254	
HF RENTA FIJA ESTRATEGICA - HSBC Bank Argentina S.A.	359.649	10.870.983	
HF RETORNO TOTAL - HSBC Bank Argentina S.A.	1.857.164	1.968.516	
HF RETORNO TOTAL - HSBC Bank Argentina S.A.	2.485.098	2.634.100	
COMPASS OPPORTUNITY - Investis Asset Management S.A.S.G.F.C.I.	98.905	1.003.451	
COMPASS ARGENTINA ABIERTO PYMES - Investis Asset Management S.A.S.G.F.C.I.	1.678.320	14.726.948	
COMPASS ARGENTINA ABIERTO PYMES - Investis Asset Management S.A.S.G.F.C.I.	3.818.745	33.508.777	



3696274986638621524

Compañía:	HSBC SEGUROS DE RETIRO (ARGENTINA) S.A.	Anexo Complementario punto 39.9
Balance al:	30/06/2018	

## Estado de Cobertura de Compromisos Exigibles y Siniestros Liquidados a Pagar

Detalle	Cantidad En valores Nominales IC	Importes	
		Parciales	Totales
GOAL CAPITAL PLUS - Banco Itau Buen Ayre S.A.	11.002	80.477	
HF PESOS PLUS - HSBC Bank Argentina S.A.	20.203.726	152.507.792	
HF PESOS PLUS - HSBC Bank Argentina S.A.	465.478	3.513.665	
HF PESOS PLUS - HSBC Bank Argentina S.A.	991.687	7.485.748	
HF PESOS PLUS - HSBC Bank Argentina S.A.	133.892	1.010.685	
HF PESOS PLUS - HSBC Bank Argentina S.A.	183.501	1.385.160	
HF PESOS PLUS - HSBC Bank Argentina S.A.	733	5.540	
HF PESOS PLUS - HSBC Bank Argentina S.A.	552	4.174	
HF PESOS PLUS - HSBC Bank Argentina S.A.	109.627	827.522	
HF PESOS PLUS - HSBC Bank Argentina S.A.	163.957	1.237.636	
RJ DELTA EMPRESAS ARGENTINAS PYMES - RJ Delta Fund Management S.A.S.G.F.C.I.	3.661.493	17.095.983	
RJ DELTA EMPRESAS ARGENTINAS PYMES - RJ Delta Fund Management S.A.S.G.F.C.I.	4.035.597	18.842.726	
SCHRODER DESARROLLO Y CRECIMIENTO PYMES - Schroder S.A.S.G.F.C.I.	101.757.558	38.364.940	
SCHRODER DESARROLLO Y CRECIMIENTO PYMES - Schroder S.A.S.G.F.C.I.	152.856.668	57.630.479	
GAINVEST PYMES - Gainvest S.A.S.G.F.C.I.	164.437	561.151	
GAINVEST PYMES - Gainvest S.A.S.G.F.C.I.	2.963.822	10.114.233	
CONSULTATIO ABIERTO PYMES - Consultatio Asset Management G.F.C.I.S.A.	9.262.904	24.586.943	
CONSULTATIO ABIERTO PYMES - Consultatio Asset Management G.F.C.I.S.A.	33.042.672	87.706.651	
HF PESOS - HSBC Bank Argentina S.A.	1.073.531	4.387.674	
HF PESOS - HSBC Bank Argentina S.A.	575.766	2.353.238	
HF PESOS - HSBC Bank Argentina S.A.	326.430	1.334.169	
HF PESOS - HSBC Bank Argentina S.A.	2.190.491	8.952.850	
HF PESOS - HSBC Bank Argentina S.A.	60.385	246.806	
HF PESOS - HSBC Bank Argentina S.A.	109.781	448.694	
HF PESOS - HSBC Bank Argentina S.A.	4.098.453	16.750.962	
HF PESOS - HSBC Bank Argentina S.A.	780.224	3.188.889	
HF PESOS - HSBC Bank Argentina S.A.	12.739	52.067	
<b>Fondos Comunes de Inversión en el Exterior</b>			<b>0</b>
<b>Fideicomisos Financieros en el País</b>			<b>0</b>
<b>Depositos a Plazo en el País</b>			<b>633.590.187</b>
HSBC BANK ARGENTINA SA - ARS	15.000.000	15.715.083	
HSBC BANK ARGENTINA SA - ARS	50.000.000	52.383.610	
HSBC BANK ARGENTINA SA - ARS	10.000.000	10.476.722	
HSBC BANK ARGENTINA SA - ARS	25.000.000	26.314.726	
HSBC BANK ARGENTINA SA - ARS	50.000.000	52.502.877	
HSBC BANK ARGENTINA SA - ARS	90.000.000	94.733.014	
HSBC BANK ARGENTINA SA - ARS	20.000.000	21.051.781	
HSBC BANK ARGENTINA SA - ARS	20.000.000	20.363.347	
HSBC BANK ARGENTINA SA - ARS	100.000.000	101.816.734	
HSBC BANK ARGENTINA SA - ARS	15.000.000	15.272.510	
HSBC BANK ARGENTINA SA - ARS	15.000.000	15.249.928	
HSBC BANK ARGENTINA SA - ARS	25.000.000	25.254.151	
HSBC BANK ARGENTINA SA - ARS	20.000.000	20.333.237	
HSBC BANK ARGENTINA SA - ARS	50.000.000	50.808.188	
HSBC BANK ARGENTINA SA - ARS	25.000.000	25.352.729	
HSBC BANK ARGENTINA SA - ARS	50.000.000	50.508.301	
HSBC BANK ARGENTINA SA - ARS	20.000.000	20.203.321	



3696274986638621524

Compañía:	HSBC SEGUROS DE RETIRO (ARGENTINA) S.A.	Anexo Complementario punto 39.9
Balance al:	30/06/2018	

### Estado de Cobertura de Compromisos Exigibles y Siniestros Liquidados a Pagar

Detalle	Cantidad En valores Nominales IC	Importes	
		Parciales	Totales
HSBC BANK ARGENTINA SA - ARS	15.000.000	15.249.928	
<b>Depositos a Plazo en el Exterior</b>			<b>0</b>
<b>Otras Inversiones en el Pais</b>			<b>0</b>
<b>Otras Inversiones en el Exterior</b>			<b>0</b>



3696274986638621524

Compañía:	HSBC SEGUROS DE RETIRO (ARGENTINA) S.A.	<b>ACTIVO</b>
Balance al:	30/06/2018	

## BALANCE GENERAL

Anexo		30/06/2018	30/06/2017
1	DISPONIBILIDADES	10.743.971	36.643.016
	Total Según Anexo 1		
2	INVERSIONES		
	Total Según Anexo 2	12.030.467.755	8.685.677.377
	<b>CREDITOS</b>		
3	PREMIOS A COBRAR		
	Total Según Anexo 3	0	0
4	REASEGUROS		
	Total Según Anexo 4	0	0
4	COASEGUROS		
	Total Según Anexo 4	0	0
5	OTROS CREDITOS		
	Total Según Anexo 5	266.698.238	270.782.272
6	INMUEBLES		
	Total Según Anexo 6	0	0
7	BIENES DE USO		
	Total Según Anexo 7	25.698	56.516
7	OTROS ACTIVOS		
	Total Según Anexo 7	0	53.291
	<b>TOTAL</b>	<b>12.307.935.662</b>	<b>8.993.212.472</b>



3696274986638621524

Compañía:	HSBC SEGUROS DE RETIRO (ARGENTINA) S.A.		<b>PASIVO Y PATRIMONIO NETO</b>
Balance al:	30/06/2018		

## BALANCE GENERAL

Anexo		30/06/2018	30/06/2017
	DEUDAS		
8	CON ASEGURADOS		
	Total Según Anexo 8	83.572.137	71.740.213
	(-)Sinistros Pendientes a/c Reaseguradores		
	Total Sin Pend a/c Reas Según Anexo 4-2	0	0
4	CON REASEGURADORES	0	0
	Total Según Anexo 4-2		
4	CON COASEGURADORAS	0	0
	Total Según Anexo 4-2		
9	CON PRODUCTORES	0	0
	Total Según Anexo 9		
9	FISCALES Y SOCIALES	193.143.021	6.360.774
	Total Según Anexo 9		
10	OTRAS DEUDAS	3.413.110	67.657.973
	Total Según Anexo 10		
11	COMPROMISOS TÉCNICOS	9.849.571.838	7.208.960.384
	Total Según Anexo 11		
10	PREVISIONES	78.253.433	66.545.750
	Total Según Anexo 10		
	PARTICIPACIÓN DE TERCEROS EN SOCIEDADES CONTROLADAS	0	0
	<b>TOTAL PASIVO</b>	<b>10.207.953.539</b>	<b>7.421.265.094</b>
	PATRIMONIO NETO (Según estado respectivo)	2.099.982.123	1.571.947.378
	<b>TOTAL PASIVO Y PATRIMONIO NETO</b>	<b>12.307.935.662</b>	<b>8.993.212.472</b>




3696274986638621524



Compañía:	HSBC SEGUROS DE RETIRO (ARGENTINA) S.A.
Balance al:	30/06/2018

### ESTADO DE EVOLUCION DEL PATRIMONIO NETO

RAMO	APORTE DE LOS PROPIETARIOS					GANANCIAS RESERVADAS					30/06/2018	30/06/2017
	CAPITAL ACCIONARIO EN CIRCULACION	CAPITAL ACCIONARIO A EMITIR	APORTES NO CAPITALIZ.	AJUSTES NO CAPITALIZ.	TOTAL	RESERVA LEGAL	OTRAS RESERVAS	RESERVA REVALÚO TÉCNICO	TOTAL	RESULTADOS ACUMULADOS	TOTAL PATRIMONIO NETO	TOTAL PATRIMONIO NETO
<b>SALDOS INICIO DEL EJERCICIO</b>												
SALDOS INICIO DEL EJERCICIO S/ EECC ej. Ant.	49.803.430	0	0	0	49.803.430	11.021.302	1.165.349.432	0	1.176.370.734	345.773.214	1.571.947.378	1.276.174.164
Modificaciones de Saldos												
<b>Saldos Modificados</b>	49.803.430	0	0	0	49.803.430	11.021.302	1.165.349.432	0	1.176.370.734	345.773.214	1.571.947.378	1.276.174.164
<b>Distribucion Resultados</b>												
Distribución de Resultados - Reserva Legal												
Distribución de Resultados - Otras Reservas	0	0	0	0	0	0	145.773.214	0	145.773.214	(145.773.214)	0	0
Distribución de Resultados - Honorarios												
Distribución de Resultados - Dividendos en efectivo	0	0	0	0	0	0	0	0	0	(200.000.000)	(200.000.000)	(50.000.000)
Distribución de Resultados - Dividendos en acciones												
Suscripción de Capital												
Desafectación de Capital												
Suscripción de Compromisos irrevocables de aportes												
Capitalización Aportes no Capitalizados												
Capitalización Ajustes no Capitalizados												
<b>Resultado ejercicio/período</b>										728.034.745	728.034.745	345.773.214
<b>SALDOS AL CIERRE DEL EJERCICIO/PERIODO</b>	49.803.430	0	0	0	49.803.430	11.021.302	1.311.122.646	0	1.322.143.948	728.034.745	2.099.982.123	1.571.947.378



3696274986638621524

Compañía:	HSBC SEGUROS DE RETIRO (ARGENTINA) S.A.
Balance al:	30/06/2018

### ESTADO DE EVOLUCION DEL PATRIMONIO NETO

RAMO	APORTE DE LOS PROPIETARIOS					GANANCIAS RESERVADAS					30/06/2018	30/06/2017
	CAPITAL ACCIONARIO EN CIRCULACION	CAPITAL ACCIONARIO A EMITIR	APORTES NO CAPITALIZ.	AJUSTES NO CAPITALIZ.	TOTAL	RESERVA LEGAL	OTRAS RESERVAS	RESERVA REVALÚO TÉCNICO	TOTAL	RESULTADOS ACUMULADOS	TOTAL PATRIMONIO NETO	TOTAL PATRIMONIO NETO
Capitalización Ganancias Reservadas												
Desafectación de Reservas												
Incremento Patrimonial por fusión												
Reducción Capital art. 206º Ley Soc. Com.												
Reducción Capital art. 205º Ley Soc. Com.												
Revalúo Técnico de Inmueble												
Resultado ejercicio/período										728.034.745	728.034.745	345.773.214
<b>SALDOS AL CIERRE DEL EJERCICIO/PERIODO</b>	49.803.430	0	0	0	49.803.430	11.021.302	1.311.122.646	0	1.322.143.948	728.034.745	2.099.982.123	1.571.947.378




3696274986638621524

Compañía:	HSBC SEGUROS DE RETIRO (ARGENTINA) S.A.	<b>Estado de Resultados</b>
Balance al:	30/06/2018	

## ESTADO DE RESULTADOS

Anexo		SUBTOTALES	Comparativo Ej Anterior	
			30/06/2018	30/06/2017
	ESTRUCTURA TECNICA			
12	PRIMAS Y RECARGOS DEVENGADOS	(2.324.331.910)		
13	SINIESTROS DEVENGADOS	0		
16	RESCATES	(162.060.178)		
16	RENTAS VITALICIAS Y PERIODICAS	(535.724.195)		
16	OTRAS INDEMNIZACIONES Y BENEFICIOS	0		
14	GASTOS DE PRODUCCION Y GASTOS DE EXPLOTACION	(43.658.864)		
16	OTROS INGRESOS	3.121.558.870		
16	OTROS EGRESOS	(12.354.938)		
	RESULTADO TÉCNICO		43.428.785	214.579.334
	ESTRUCTURA FINANCIERA			
15	RENTAS	1.041.658.075		
15	RESULTADOS POR REALIZACION	(19.479.668)		
15	RESULTADOS POR TENENCIA	3.034.299.635		
15	OTROS INGRESOS	1.443.387		
15	OTROS EGRESOS	(3.116.930.520)		
15	GASTOS DE EXPLOTACION Y OTROS CARGOS	0		
	RESULTADO ESTRUCTURA FINANCIERA		940.990.909	298.914.272
	PARTICIP. DE TERCEROS EN SOC. CONTROLADAS		0	0
	RESULTADO DE OPERACIONES ORDINARIAS		<b>984.419.694</b>	<b>513.493.606</b>
	RESULTADO OPERACIONES EXTRAORDINARIAS		0	0
	IMPUESTO A LAS GANANCIAS		(256.384.949)	(167.720.392)
	RESULTADO DEL EJERCICIO		<b>728.034.745</b>	<b>345.773.214</b>



3696274986638621524

Compañía:	HSBC SEGUROS DE RETIRO (ARGENTINA) S.A.	<b>ANEXO 1</b>
Balance al:	30/06/2018	

## DISPONIBILIDADES

Comparativo Ej  
Anterior

Denominación de la Entidad Bancaria	Subtotales	Totales	30/06/2017
<b>CAJA</b>		<b>0</b>	<b>0</b>
Efectivo	0		
Fondo Fijo	0		
Valores a Depositar	0		
<b>BANCOS</b>		<b>10.743.971</b>	
<b>BANCOS EN EL PAIS</b>	<b>8.443.375</b>		<b>29.956.204</b>
Cuenta Corriente	<b>8.443.375</b>		
HSBC BANK ARGENTINA SA -	- Peso	777.162	
HSBC BANK ARGENTINA SA -	- Peso	476.994	
BANCO MACRO S.A. -	- Peso	22.921	
HSBC BANK ARGENTINA SA -	- Peso	26.032	
BBVA - BANCO FRANCES S.A. -	- Peso	67.095	
BBVA - BANCO FRANCES S.A. -	- Peso	65.799	
BBVA - BANCO FRANCES S.A. -	- Peso	104.803	
BBVA - BANCO FRANCES S.A. -	- Peso	17.043	
BBVA - BANCO FRANCES S.A. -	- Peso	30.945	
BANCO SANTANDER RIO S.A. -	- Peso	19.020	
HSBC BANK ARGENTINA SA -	- Peso	42.773	
HSBC BANK ARGENTINA SA -	- Peso	1.984.200	
HSBC BANK ARGENTINA SA -	- Peso	19.783	
HSBC BANK ARGENTINA SA -	- United States dollar	35.189	
BBVA - BANCO FRANCES S.A. -	- United States dollar	4.720.400	
BBVA - BANCO FRANCES S.A. -	- United States dollar	33.216	
Cuenta Corriente Especial		<b>0</b>	
Otros Depositos		<b>0</b>	



3696274986638621524

Compañía:	HSBC SEGUROS DE RETIRO (ARGENTINA) S.A.	<b>ANEXO 1</b>
Balance al:	30/06/2018	

## DISPONIBILIDADES

Comparativo Ej  
Anterior

Denominación de la Entidad Bancaria	Subtotales	Totales	30/06/2017
<b>BANCOS EN EL EXTERIOR</b>	<b>2.300.596</b>		<b>6.686.812</b>
Cuenta Corriente	2.300.596		
HSBC BANK USA (FORMERLY HONG KONG AND SHANGHAI BANKING CORPORATION) - (NEW YORK OFFICE)      United States - dollar	721.395		
HSBC BANK USA (FORMERLY HONG KONG AND SHANGHAI BANKING CORPORATION) - (NEW YORK OFFICE)      United States - dollar	1.579.201		
Cuenta Corriente Especial	0		
Otros Depositos	0		
<b>TOTAL</b>		10.743.971	36.643.016



3696274986638621524

Compañía:	HSBC SEGUROS DE RETIRO (ARGENTINA) S.A.	ANEXO 2 - Inversiones
Balance al:	30/06/2018	

## INVERSIONES

DETALLE	CANTIDAD (en valores nominales)JC	IMPORTE		Comparativo Ejercicio Anterior
		PARCIALES	TOTALES	
<b>TITULOS PUBLICOS DE RENTA</b>			<b>7.945.073.340</b>	<b>5.920.895.285</b>
<b>TITULOS PUBLICOS CON COTIZACIÓN EN EL PAÍS</b>		<b>7.868.633.579</b>		
BONOS DE CONSOLIDACION - OCTAVA SERIE	4.557.189	7.382.646		
BONAR 2020 U\$S	700.000	21.191.625		
BONTE \$ TV 21/06/20	20.000.000	20.950.000		
BONAR 2046 U\$S FASE 1 REG. S	2.000.000	66.637.235		
BONAR 2046 U\$S FASE 1 REG. S	830.000	27.146.863		
BONAR 2046 U\$S FASE 1 REG. S	2.800.000	82.803.269		
BONAR 2046 U\$S FASE 1 REG. S	3.525.000	117.951.065		
BONAR 2046 U\$S FASE 1 REG. S	2.645.000	88.505.125		
BONAR 2046 U\$S FASE 1 REG. S	2.650.000	88.672.432		
BONAR 2046 U\$S FASE 1 REG. S	3.000.000	99.996.453		
CORDOBA U\$S 7.125% 27/10/26	2.770.000	77.451.040		
CORDOBA U\$S 7.125% 27/10/26	2.292.577	64.101.976		
CORDOBA U\$S 7.125% 27/10/26	2.764.061	77.284.982		
CORDOBA U\$S 7.125% 27/10/26	2.300.000	64.309.528		
BONTE \$ 21.20% 19/09/18	100.000.000	102.812.346		
BONAR 2019 U\$S FASE 1 REG. S	2.805.000	82.351.246		
BONAR 2019 U\$S FASE 1 REG. S	308.000	9.042.489		
BONAR 2019 U\$S FASE 1 REG. S	1.627.000	47.766.658		
BONAR 2019 U\$S FASE 1 REG. S	1.361.000	39.957.235		
BONAR 2024 U\$S	1.000.000	30.644.497		
BONAR 2024 U\$S	1.000.000	31.760.012		
BONAR 2024 U\$S	1.421.300	45.340.700		
BONAR 2024 U\$S	3.519.716	106.049.043		
BONAR 2024 U\$S	1.000.000	30.779.006		
BONAR 2024 U\$S	473.230	14.258.419		
BONAR 2024 U\$S	1.800.000	54.282.208		
BONAR 2024 U\$S	7.009.576	211.198.524		
BONAR 2024 U\$S	1.000.000	30.640.873		
BONAR 2024 U\$S	1.415.800	44.766.404		
BONAR 2024 U\$S	8.664.734	261.068.435		
BONAR 2019 \$	60.000.000	60.600.000		
LETRAS DEL TESORO \$ 14/09/18	10.000.000	9.337.197		
LETRAS DEL TESORO \$ 14/09/18	40.000.000	37.348.789		
PCIA. BUENOS AIRES 6.50% U\$S 15/02/23	416.600	12.080.160		
PCIA. BUENOS AIRES 6.50% U\$S 15/02/23	1.983.400	57.512.700		
PCIA. BUENOS AIRES 6.50% U\$S 15/02/23	600.000	17.398.215		



3696274986638621524

Compañía:	HSBC SEGUROS DE RETIRO (ARGENTINA) S.A.	ANEXO 2 - Inversiones
Balance al:	30/06/2018	

## INVERSIONES

DETALLE	CANTIDAD (en valores nominales)JC	IMPORTE		Comparativo Ejercicio Anterior
		PARCIALES	TOTALES	
BONAR 2019 \$	85.000.000	92.225.000		
PCIA. BUENOS AIRES REGS 7.875% 15/06/27	700.000	18.620.767		
PCIA. BUENOS AIRES REGS 7.875% 15/06/27	3.000.000	79.803.289		
PAR \$ + CER 2038	5.200.000	22.992.522		
PAR \$ + CER 2038	23.000.000	101.682.276		
PAR \$ + CER 2038	4.000.000	17.722.553		
PAR \$ + CER 2038	1.650.000	7.902.162		
PAR \$ + CER 2038	10.100.000	44.677.611		
PAR \$ + CER 2038	15.000.000	66.639.342		
PAR \$ + CER 2038	389.165	1.695.929		
PAR \$ + CER 2038	12.300.000	53.697.115		
PAR \$ + CER 2038	20.000.000	87.169.152		
PAR \$ + CER 2038	15.000.000	66.391.560		
PAR \$ + CER 2038	55.000.000	243.264.475		
PAR \$ + CER 2038	91.159	259.803		
PAR \$ + CER 2038	37.500.000	163.363.924		
PAR \$ + CER 2038	48.221.000	210.277.604		
PAR \$ + CER 2038	36.000.000	156.964.252		
TD CIUDAD DE BUENOS AIRES TF CL. 6 U\$S VTO 28/01/20	562.000	10.284.600		
TD CIUDAD DE BUENOS AIRES TF CL. 6 U\$S VTO 28/01/20	1.376.000	25.180.800		
DISCOUNT U\$S 8,28% 2033 LEY NY	341.670	15.719.394		
DISCOUNT U\$S 8,28% 2033 LEY NY	2.701.410	124.377.887		
DISCOUNT U\$S 8,28% 2033 LEY NY	954.694	43.939.493		
DISCOUNT U\$S 8,28% 2033 LEY NY	150.000	6.468.421		
DISCOUNT U\$S 8,28% 2033 LEY NY	2.000.000	86.322.476		
DISCOUNT U\$S 8,28% 2033 LEY NY	2.000.000	86.219.028		
DISCOUNT U\$S 8,28% 2033 LEY NY	1.200.000	55.455.661		
DISCOUNT U\$S 8,28% 2033 LEY NY	807.500	36.372.459		
PCIA. BUENOS AIRES TV 12/04/25	15.000.000	12.667.500		
PCIA. BUENOS AIRES TV 12/04/25	15.000.000	12.667.500		
PCIA. BUENOS AIRES TV 12/04/25	70.000.000	59.115.000		
TD CIUDAD DE BUENOS AIRES CL 20 TV 23/01/22	60.000.000	60.306.000		
TD CIUDAD DE BUENOS AIRES CL 20 TV 23/01/22	38.200.000	38.394.820		
PAR U\$S 2038 LEY NY	2.930.000	62.071.663		
PAR U\$S 2038 LEY NY	2.000.000	41.219.586		
PAR U\$S 2038 LEY NY	2.900.000	61.854.729		
PAR U\$S 2038 LEY NY	2.100.000	43.139.603		
PAR U\$S 2038 LEY NY	8.100.000	174.368.084		



3696274986638621524

Compañía:	HSBC SEGUROS DE RETIRO (ARGENTINA) S.A.	ANEXO 2 - Inversiones
Balance al:	30/06/2018	

## INVERSIONES

DETALLE	CANTIDAD (en valores nominales)JC	IMPORTE		Comparativo Ejercicio Anterior
		PARCIALES	TOTALES	
PAR U\$S 2038 LEY NY	6.000.000	123.658.761		
PAR U\$S 2038 LEY NY	3.370.700	70.783.136		
PAR U\$S 2038 LEY NY	300.000	6.458.077		
PAR U\$S 2038 LEY NY	2.000.000	38.012.134		
PCIA. BUENOS AIRES TV 31/05/22	15.000.000	12.978.712		
PCIA. BUENOS AIRES TV 31/05/22	5.000.000	4.326.237		
PCIA. BUENOS AIRES TV 31/05/22	10.000.000	8.652.475		
PCIA. BUENOS AIRES TV 31/05/22	35.000.000	30.283.663		
BONAR 2026 U\$S FASE 1 REG. S	2.000.000	64.505.878		
BONAR 2026 U\$S FASE 1 REG. S	650.000	20.609.223		
BONAR 2026 U\$S FASE 1 REG. S	4.005.000	114.177.400		
BONAR 2026 U\$S FASE 1 REG. S	2.200.000	70.278.913		
BONAR 2026 U\$S FASE 1 REG. S	3.585.000	113.404.396		
BONAR 2026 U\$S FASE 1 REG. S	2.193.000	69.505.137		
BONAR 2026 U\$S FASE 1 REG. S	265.000	8.352.829		
BONAR 2026 U\$S FASE 1 REG. S	216.000	6.806.943		
BONAR 2026 U\$S FASE 1 REG. S	300.000	9.492.495		
BONAR 2026 U\$S FASE 1 REG. S	2.700.000	87.556.577		
BONAR 2026 U\$S FASE 1 REG. S	4.000.000	129.566.748		
BONAR 2026 U\$S FASE 1 REG. S	8.300.000	268.851.003		
BONAR 2026 U\$S FASE 1 REG. S	6.000.000	192.321.480		
BONAR 2026 U\$S FASE 1 REG. S	180.000	5.131.568		
BONAR 2026 U\$S FASE 1 REG. S	5.036.000	162.944.353		
BONAR 2026 U\$S FASE 1 REG. S	240.000	7.563.270		
BONAR 2026 U\$S FASE 1 REG. S	310.000	8.837.701		
BONAR 2026 U\$S FASE 1 REG. S	250.000	7.923.522		
BONAR 2026 U\$S FASE 1 REG. S	546.000	17.271.632		
DISCOUNT \$ 5,83% 2033	383.774	2.655.716		
DISCOUNT \$ 5,83% 2033	29.400.000	176.852.781		
DISCOUNT \$ 5,83% 2033	1.155.000	10.220.470		
DISCOUNT \$ 5,83% 2033	10.000.000	58.987.607		
DISCOUNT \$ 5,83% 2033	30.200.000	180.788.834		
DISCOUNT \$ 5,83% 2033	133.538	924.082		
BONAR 2021 U\$S FASE 1 REG. S	4.119.000	119.138.767		
BONAR 2021 U\$S FASE 1 REG. S	2.363.000	68.347.877		
BONAR 2021 U\$S FASE 1 REG. S	5.668.000	163.942.349		
BONO INT. ARGENTINA U\$S 7.125% 28/06/2117	1.600.000	41.501.470		
DISCOUNT U\$S 8,28% 2033 LEY ARG	3.778.600	150.972.841		



3696274986638621524



Compañía:	HSBC SEGUROS DE RETIRO (ARGENTINA) S.A.	ANEXO 2 - Inversiones
Balance al:	30/06/2018	

## INVERSIONES

DETALLE	CANTIDAD (en valores nominales)JC	IMPORTE		Comparativo Ejercicio Anterior
		PARCIALES	TOTALES	
BONO INT. ARGENTINA U\$S 5.625% 26/01/22	1.000.000	27.921.625		
LETRAS DEL TESORO \$ 12/10/2018	48.700.000	49.576.600		
PCIA. BUENOS AIRES S. I CL. II TV 06/12/19	40.000.000	38.542.974		
DISCOUNT U\$S 2010 31/12/33	2.000.000	67.530.798		
LEBAC INT VTO. \$ 18/07/18	2.387.456	2.342.784		
LEBAC INT VTO. \$ 18/07/18	38.291.202	37.574.735		
LEBAC INT VTO. \$ 18/07/18	93.819.626	92.064.166		
LEBAC INT VTO. \$ 18/07/18	3.027.941	2.971.285		
LEBAC INT VTO. \$ 18/07/18	21.462.730	21.061.140		
LEBAC INT VTO. \$ 18/07/18	13.200.000	12.953.014		
LEBAC INT VTO. \$ 18/07/18	4.900.000	4.808.316		
LEBAC INT VTO. \$ 18/07/18	442.363	434.085		
LEBAC INT VTO. \$ 18/07/18	146.125.724	143.391.565		
Diferencia valuación TP a regularizar		0		
Previsión Desvalorización Inversiones(-)		0		
<b>TITULOS PUBLICOS SIN COTIZACIÓN EN EL PAÍS</b>		<b>76.439.761</b>		
PRESTAMOS GARANTIZADOS		0		
<b>OTROS</b>		<b>76.439.761</b>		
TD CIUDAD DE BUENOS AIRES CL 18 TV 19/05/20	40.000.000	42.466.534		
TD CIUDAD DE BUENOS AIRES CL 18 TV 19/05/20	26.000.000	27.603.247		
TD CIUDAD DE BUENOS AIRES CL 18 TV 19/05/20	6.000.000	6.369.980		
Utilidad Canje Decreto 1387/01 a devengar(-)		0		
Utilidad Conversión Decreto 471/02 a devengar(-)		0		
Diferencia Valuacion T. Públicos a Regularizar		0		
Previsión Desvalorización Inversiones(-)		0		
Utilidad a Devengar Compra Prest. Garant.(-)		0		
<b>TITULOS PUBLICOS EN EL EXTERIOR</b>		<b>0</b>		
Diferencia Valuac T. Públicos de Rta. A Regularizar		0		
Previsión Desvalorización Inversiones(-)		0		



3696274986638621524

Compañía:	HSBC SEGUROS DE RETIRO (ARGENTINA) S.A.	ANEXO 2 - Inversiones
Balance al:	30/06/2018	

## INVERSIONES

DETALLE	CANTIDAD (en valores nominales)JC	IMPORTE		Comparativo Ejercicio Anterior
		PARCIALES	TOTALES	
<b>ACCIONES</b>			<b>0</b>	<b>0</b>
<b>ACCIONES CON COTIZACIÓN EN EL PAÍS</b>		<b>0</b>		
No pertenecientes al grupo economico		0		
Pertenecientes al grupo economico		0		
Diferencia Valuac. Acciones a Regularizar		0		
Previsión Desvalorización Inversiones(-)		0		
<b>ACCIONES SIN COTIZACIÓN EN EL PAÍS</b>		<b>0</b>		
No pertenecientes al grupo economico		0		
Pertenecientes al grupo economico		0		
Previsión Desvalorización Inversiones(-)		0		
<b>ACCIONES EN EL EXTERIOR</b>		<b>0</b>		
No pertenecientes al grupo economico		0		
Pertenecientes al grupo economico		0		
Diferencia Valuac. Acciones a Regularizar		0		
Previsión Desvalorización Inversiones(-)		0		
<b>OBLIGACIONES NEGOCIABLES</b>			<b>2.700.912.117</b>	<b>2.291.676.396</b>
<b>OBLIGACIONES NEGOCIABLES EN EL PAÍS</b>		<b>2.700.912.117</b>		
No pertenecientes al grupo economico		2.456.552.344		
CIA FINANCIERA ARGENTINA CL. 17 S. II 24/05/19	3.030.000	3.139.981		
CIA FINANCIERA ARGENTINA CL. 17 S. II 24/05/19	5.970.000	6.186.697		
CIA FINANCIERA ARGENTINA CL. 17 S. II 24/05/19	8.000.000	8.290.381		
CIA FINANCIERA ARGENTINA CL. 17 S. II 24/05/19	29.000.000	30.052.632		
BACS CL 13 TV \$ 28/04/20	29.597.000	31.107.306		
BACS CL 13 TV \$ 28/04/20	10.710.000	11.256.521		
BANCO ITAU ARGENTINA CL. 17 TV 29/01/19	19.747.000	20.765.890		
BANCO ITAU ARGENTINA CL. 17 TV 29/01/19	10.253.000	10.782.026		
QUICKFOOD CL. 8 TV \$ 20/08/20	18.000.000	19.067.981		
ROMBO CIA FINANCIERA SA S. 33 TV 19/08/19	28.100.000	28.842.255		
ROMBO CIA FINANCIERA SA S. 33 TV 19/08/19	25.900.000	26.584.143		
BANCO SANTANDER RIO CL. 15 TV 19/09/19	90.000.000	90.368.874		
BANCO SANTANDER RIO CL. 15 TV 19/09/19	12.031.400	12.080.712		
BANCO SANTANDER RIO CL. 15 TV 19/09/19	22.468.600	22.560.690		
YPF S.A. CL 48 TF USD 18/04/20	540.000	16.604.631		
YPF S.A. CL 48 TF USD 18/04/20	150.000	4.612.397		
YPF CL. 28 REG. S U\$S 8.75% 04/04/24	1.972.000	58.486.629		
YPF CL. 28 REG. S U\$S 8.75% 04/04/24	6.894.000	204.465.934		



3696274986638621524

Compañía:	HSBC SEGUROS DE RETIRO (ARGENTINA) S.A.	ANEXO 2 - Inversiones
Balance al:	30/06/2018	

## INVERSIONES

DETALLE	CANTIDAD (en valores nominales)JC	IMPORTE		Comparativo Ejercicio Anterior
		PARCIALES	TOTALES	
YPF CL. 28 REG. S U\$S 8.75% 04/04/24	1.517.000	44.991.996		
BANCO SANTANDER RIO CL. 17 TV 22/02/20	40.000.000	40.884.200		
CORDIAL CIA. FINANCIERA C. 14 TV 10/05/19	20.000.000	20.719.173		
CORDIAL CIA. FINANCIERA C. 14 TV 10/05/19	30.000.000	31.078.760		
BANCO CIUDAD DE BUENOS AIRES C. 10 TV 06/12/20	13.887.000	14.231.059		
BANCO CIUDAD DE BUENOS AIRES C. 10 TV 06/12/20	58.616.000	60.068.251		
BANCO CIUDAD DE BUENOS AIRES C. 10 TV 06/12/20	12.497.000	12.806.621		
BANCO ITAU ARGENTINA CL. 21 TV 26/12/19	50.000.000	50.187.315		
CATERPILLAR FINANCIAL SE CL. 2 VTO 21/12/18	15.000.000	10.042.093		
BANCO SANTANDER RIO CL. 21 TV 26/01/22	5.680.000	5.295.311		
BANCO SANTANDER RIO CL. 21 TV 26/01/22	25.790.143	24.043.457		
BANCO SANTANDER RIO CL. 21 TV 26/01/22	5.000.000	4.661.365		
BANCO SANTANDER RIO CL. 21 TV 26/01/22	18.529.857	17.274.887		
TARJETA NARANJA CL. 35 S. 2 TV 27/03/20	32.060.000	32.267.954		
TARJETA NARANJA CL. 35 S. 2 TV 27/03/20	67.940.000	68.380.688		
BANCO SANTANDER RIO C.9 TV 19/11/18	20.000.000	20.649.637		
BANCO SANTANDER RIO C.9 TV 19/11/18	10.000.000	10.324.818		
YPF S.A. CL 36 TF \$ 10/02/20	55.000.000	60.512.458		
BANCO SANTANDER RIO CL. 19 TV 30/03/20	40.000.000	39.339.758		
BANCO SANTANDER RIO CL. 19 TV 30/03/20	8.000.000	7.867.951		
BANCO ITAU ARGENTINA CL. 19 TV 13/07/19	22.843.333	24.155.411		
BANCO ITAU ARGENTINA CL. 19 TV 13/07/19	11.300.111	11.949.168		
BANCO ITAU ARGENTINA CL. 19 TV 13/07/19	18.091.000	19.130.113		
GPAT COMPAÑÍA FINANCIERA S. XXIII B TM 14/06/19	37.000.000	37.182.757		
TOYOTA CIA. FINANCIERA CL. 23 TV \$ 08/06/19	4.750.000	4.816.937		
BANCO SANTANDER RIO C. 13 TV 20/07/19	7.140.000	7.472.424		
BANCO SANTANDER RIO C. 13 TV 20/07/19	23.460.000	24.552.253		
BANCO SANTANDER RIO C. 13 TV 20/07/19	44.400.000	46.467.179		
AXION ENERGY CL. IV 14/07/2020	13.000.000	13.101.900		
AXION ENERGY CL. IV 14/07/2020	13.000.000	13.101.900		
BANCO DE SERVICIOS FINANCIEROS CL 19 TV 18/02/19	20.000.000	20.792.370		
TARJETAS CUYANAS S.A. CL 27 S. 2 TV 10/02/20	14.356.306	14.949.510		
BANCO COMAFI CL 17 TV \$ 23/02/19	40.000.000	41.041.938		
BANCO PROVINCIA DE BS.AS. CL. 5 UVA 19/04/20	165.100	3.915.271		
BANCO PROVINCIA DE BS.AS. CL. 5 UVA 19/04/20	200.000	4.742.908		
BANCO PROVINCIA DE BS.AS. CL. 5 UVA 19/04/20	1.100.000	26.085.999		
BANCO SAENZ S.A. S. VIII 18/10/18	34.000.000	18.091.150		
JOHN DEERE CREDIT CIA. FIN. CL. 12 U\$S 5.18% 26/09/20	1.150.000	33.199.893		




3696274986638621524

Compañía:	HSBC SEGUROS DE RETIRO (ARGENTINA) S.A.	ANEXO 2 - Inversiones
Balance al:	30/06/2018	

## INVERSIONES

DETALLE	CANTIDAD (en valores nominales)JC	IMPORTE		Comparativo Ejercicio Anterior
		PARCIALES	TOTALES	
AYSA CL 1 TF USD 01/02/23	250.000	7.385.796		
BANCO CIUDAD DE BUENOS AIRES C. 8 TV 11/12/18	20.000.000	20.272.697		
ROMBO CIA FINANCIERA SA S. 39 TV 15/08/20	5.600.000	5.929.867		
ROMBO CIA FINANCIERA SA S. 39 TV 15/08/20	44.400.000	47.015.376		
TELECOM PERSONAL S. II VTO 10/12/2018	25.000.000	25.379.158		
TELECOM PERSONAL S. II VTO 10/12/2018	6.000.000	6.090.998		
ARCOR CL. 11 TV 03/05/21	17.400.000	18.019.357		
ARCOR CL. 11 TV 03/05/21	9.010.000	9.330.713		
ARCOR CL. 11 TV 03/05/21	33.590.000	34.785.645		
BANCO SUPERVIELLE CL. A \$ TV 09/08/20	4.924.836	5.034.324		
BANCO ISRAELITA DE CÓRDOBA 23/03/2000	368.000	0		
BANCO DE GALICIA CL. 5 S.2 \$ TV 26/04/21	5.000.000	5.256.712		
BANCO DE GALICIA CL. 5 S.2 \$ TV 26/04/21	15.000.000	15.770.137		
BANCO DE GALICIA CL. 5 S.2 \$ TV 26/04/21	30.000.000	31.540.275		
TARJETAS CUYANAS S.A. CL 28 S. 2 TV 09/06/21	10.635.000	10.828.750		
TARJETAS CUYANAS S.A. CL 28 S. 2 TV 09/06/21	18.079.500	18.408.876		
BANCO SUPERVIELLE CL. 6 TV 12/10/18	13.000.000	13.803.801		
BICE C. 7 TV 18/07/19	30.000.000	31.038.057		
BICE C. 7 TV 18/07/19	20.000.000	20.692.038		
CORDIAL CIA. FINANCIERA C. 15 TV 23/02/19	20.000.000	20.775.016		
CIA FINANCIERA ARGENTINA CL. 20 S 1 25/01/19	15.000.000	15.815.172		
CIA FINANCIERA ARGENTINA CL. 20 S 1 25/01/19	5.000.000	5.271.724		
TARJETA NARANJA CL. 37 S. 1 TV 11/04/22	2.500.000	40.867.844		
BANCO CMF CL. 13 \$ TV 19/02/21	20.000.000	20.414.964		
BANCO CMF CL. 13 \$ TV 19/02/21	10.000.000	10.207.482		
BANCO CMF CL. 13 \$ TV 19/02/21	8.592.000	8.770.268		
BANCO CMF CL. 13 \$ TV 19/02/21	1.408.000	1.437.213		
CFN S. 1 C. B \$ TF 07/12/18	28.385.416	19.358.026		
AXION ENERGY CL. III 12/03/2020	4.513.514	4.533.957		
CARSA SERIE VIII VTO 04/08/18	3.000.000	1.500.000		
QUICKFOOD CLASE 6 TV \$ 15/10/18	8.000.000	2.828.846		
CRESUD S. 9 CL. 18 U\$S 4% 12/09/19	550.000	15.672.142		
PAN AMERICAN ENERGY CL. 7 VAR. 20/11/2020	1.016.492	985.067		
PAN AMERICAN ENERGY CL. 7 VAR. 20/11/2020	508.246	492.533		
TARJETAS CUYANAS S.A. CL 25 S. 2 TV 26/07/20	11.949.300	12.647.169		
CFN S. 2 C. A \$ TF 24/10/19	14.000.000	15.004.433		
CFN S. 2 C. A \$ TF 24/10/19	10.000.000	10.717.452		
JOHN DEERE CREDIT CIA. FIN. CL. 17 U\$S 6,44% 06/04/22	1.000.000	29.197.445		



3696274986638621524

Compañía:	HSBC SEGUROS DE RETIRO (ARGENTINA) S.A.	ANEXO 2 - Inversiones
Balance al:	30/06/2018	

## INVERSIONES

DETALLE	CANTIDAD (en valores nominales)JC	IMPORTE		Comparativo Ejercicio Anterior
		PARCIALES	TOTALES	
JOHN DEERE CREDIT CIA. FIN. CL. 17 US\$ 6,44% 06/04/22	1.000.000	29.197.445		
YPF S.A. CL 41 TV \$ 24/09/20	2.302.843	2.317.427		
YPF S.A. CL 41 TV \$ 24/09/20	4.186.988	4.213.505		
BANCO SANTANDER RIO C.11 TV 20/01/16\$	7.284.000	7.696.736		
BANCO SANTANDER RIO C.11 TV 20/01/16\$	2.716.000	2.869.898		
BANCO SAENZ S.A. S. 9 03/07/20	5.000.000	5.008.491		
BANCO SAENZ S.A. S. 9 03/07/20	17.000.000	17.028.870		
BANCO SAENZ S.A. S. 9 03/07/20	10.000.000	10.016.982		
CARSA SERIE IX VTO 16/03/19	15.500.000	7.750.000		
YPF S.A. CL 17 TV \$ 30/04/20	211.383.000	218.099.481		
YPF S.A. CL 17 TV \$ 30/04/20	16.374.400	16.894.680		
YPF S.A. CL 17 TV \$ 30/04/20	25.923.300	26.746.986		
<b>Pertencientes al grupo economico</b>		<b>244.359.773</b>		
HSBC BANK ARGENTINA CL. 9 TV 27/03/21	20.000.000	19.755.904		
HSBC BANK ARGENTINA CL. 9 TV 27/03/21	40.000.000	39.511.809		
HSBC BANK ARGENTINA CL. 9 TV 27/03/21	10.000.000	9.877.952		
HSBC BANK ARGENTINA CL. 5 04/08/20	3.000.000	3.237.396		
HSBC BANK ARGENTINA CL. 5 04/08/20	50.000.000	53.956.613		
HSBC BANK ARGENTINA CL. 5 04/08/20	27.000.000	29.136.571		
HSBC BANK ARGENTINA CL. 7 TV 07/12/20	1.270.000	1.254.245		
HSBC BANK ARGENTINA CL. 7 TV 07/12/20	20.000.000	19.751.895		
HSBC BANK ARGENTINA CL. 7 TV 07/12/20	50.000.000	49.379.738		
HSBC BANK ARGENTINA CL. 7 TV 07/12/20	18.730.000	18.497.650		
Previsión Desvalorización Inversiones(-)		0		
<b>OBLIGACIONES NEGOCIABLES EN EL EXTERIOR</b>		<b>0</b>		
No pertenecientes al grupo economico		0		
Pertencientes al grupo economico		0		
Previsión Desvalorización Inversiones(-)		0		
<b>FONDOS COMUNES DE INVERSION</b>			<b>544.671.105</b>	<b>418.182.071</b>
<b>FONDOS COMUNES DE INVERSION EN EL PAÍS</b>		<b>544.671.105</b>		
Fondos Comunes de Inversion		544.671.105		
COMPASS OPPORTUNITY	98.905	1.003.451		
HF RETORNO TOTAL	1.857.164	1.968.516		
HF RETORNO TOTAL	2.485.098	2.634.100		
GAINVEST PYMES	164.437	561.151		
GAINVEST PYMES	1.527	5.210		
GAINVEST PYMES	2.963.822	10.114.233		
COMPASS ARGENTINA ABIERTO PYMES	1.678.320	14.726.948		



3696274986638621524

Compañía:	HSBC SEGUROS DE RETIRO (ARGENTINA) S.A.	ANEXO 2 - Inversiones
Balance al:	30/06/2018	

## INVERSIONES

DETALLE	CANTIDAD (en valores nominales)JC	IMPORTE		Comparativo Ejercicio Anterior
		PARCIALES	TOTALES	
COMPASS ARGENTINA ABIERTO PYMES	3.818.745	33.508.777		
RJ DELTA EMPRESAS ARGENTINAS PYMES	3.240	15.128		
RJ DELTA EMPRESAS ARGENTINAS PYMES	3.661.493	17.095.983		
RJ DELTA EMPRESAS ARGENTINAS PYMES	1.178	5.500		
RJ DELTA EMPRESAS ARGENTINAS PYMES	4.035.597	18.842.726		
SCHRODER DESARROLLO Y CRECIMIENTO PYMES	101.757.558	38.364.940		
SCHRODER DESARROLLO Y CRECIMIENTO PYMES	152.856.668	57.630.479		
GOAL CAPITAL PLUS	11.002	80.477		
HF RENTA FIJA ESTRATEGICA	222.638	6.729.594		
HF RENTA FIJA ESTRATEGICA	20.207	610.790		
HF RENTA FIJA ESTRATEGICA	394.197	11.915.254		
HF RENTA FIJA ESTRATEGICA	359.649	10.870.983		
HF PESOS PLUS	20.203.726	152.507.792		
HF PESOS PLUS	465.478	3.513.665		
HF PESOS PLUS	133.892	1.010.685		
HF PESOS PLUS	183.501	1.385.160		
HF PESOS PLUS	109.627	827.522		
HF PESOS PLUS	552	4.174		
HF PESOS PLUS	733	5.540		
HF PESOS PLUS	163.957	1.237.636		
HF PESOS PLUS	991.687	7.485.748		
HF PESOS	60.385	246.806		
HF PESOS	109.781	448.694		
HF PESOS	575.766	2.353.238		
HF PESOS	12.739	52.067		
HF PESOS	2.190.491	8.952.850		
HF PESOS	1.073.531	4.387.674		
HF PESOS	326.430	1.334.169		
HF PESOS	4.098.453	16.750.962		
HF PESOS	780.224	3.188.889		
CONSULTATIO ABIERTO PYMES	9.262.904	24.586.943		
CONSULTATIO ABIERTO PYMES	33.042.672	87.706.651		
Diferencia Valuac. FCI a Regularizar		0		
Previsión Desvalorización Inversiones(-)		0		
<b>FONDOS COMUNES DE INVERSION EN EL EXTERIOR</b>		<b>0</b>		
Fondos Comunes de Inversion		0		
Diferencia Valuac. FCI a Regularizar		0		
Previsión Desvalorización Inversiones(-)		0		



3696274986638621524

Compañía:	HSBC SEGUROS DE RETIRO (ARGENTINA) S.A.	ANEXO 2 - Inversiones
Balance al:	30/06/2018	

## INVERSIONES

DETALLE	CANTIDAD (en valores nominales)IC	IMPORTE		Comparativo Ejercicio Anterior
		PARCIALES	TOTALES	
<b>FIDEICOMISOS FINANCIEROS</b>			<b>6.941.554</b>	<b>54.923.625</b>
<b>FIDEICOMISOS FINANCIEROS EN EL PAÍS</b>		<b>6.941.554</b>		
No pertenecientes al grupo economico		8.211.632		
REALTY 1 \$ VFD	846.042	1.270.078		
MBT 1 CLASE 'A PESOS' VD FF	2.000.000	6.428.521		
GALILEO RENTAL OIL & GAS IV FF	895.000	513.033		
Pertenecientes al grupo economico		0		
Previsión Desvalorización Inversiones(-)		(1.270.078)		
<b>FIDEICOMISOS FINANCIEROS EN EL EXTERIOR</b>		<b>0</b>		
No pertenecientes al grupo economico		0		
Pertenecientes al grupo economico		0		
Previsión Desvalorización Inversiones(-)		0		
<b>DEPOSITOS A PLAZO</b>			<b>832.869.639</b>	<b>0</b>
<b>DEPOSITOS A PLAZO EN EL PAÍS</b>		<b>832.869.639</b>		
No pertenecientes al grupo economico		199.279.452		
BANCO SANTANDER RIO S.A.                      ARS	60.000.000	67.190.137		
BANCO SANTANDER RIO S.A.                      ARS	80.000.000	87.754.082		
BANCO SANTANDER RIO S.A.                      ARS	20.000.000	22.396.712		
BANCO SANTANDER RIO S.A.                      ARS	20.000.000	21.938.521		
Pertenecientes al grupo economico		633.590.187		
HSBC BANK ARGENTINA SA                      ARS	15.000.000	15.715.083		
HSBC BANK ARGENTINA SA                      ARS	50.000.000	52.383.610		
HSBC BANK ARGENTINA SA                      ARS	10.000.000	10.476.722		
HSBC BANK ARGENTINA SA                      ARS	25.000.000	26.314.726		
HSBC BANK ARGENTINA SA                      ARS	50.000.000	52.502.877		
HSBC BANK ARGENTINA SA                      ARS	90.000.000	94.733.014		
HSBC BANK ARGENTINA SA                      ARS	20.000.000	21.051.781		
HSBC BANK ARGENTINA SA                      ARS	20.000.000	20.363.347		
HSBC BANK ARGENTINA SA                      ARS	100.000.000	101.816.734		
HSBC BANK ARGENTINA SA                      ARS	15.000.000	15.272.510		
HSBC BANK ARGENTINA SA                      ARS	15.000.000	15.249.928		
HSBC BANK ARGENTINA SA                      ARS	25.000.000	25.254.151		
HSBC BANK ARGENTINA SA                      ARS	20.000.000	20.333.237		
HSBC BANK ARGENTINA SA                      ARS	50.000.000	50.808.188		
HSBC BANK ARGENTINA SA                      ARS	25.000.000	25.352.729		
HSBC BANK ARGENTINA SA                      ARS	50.000.000	50.508.301		
HSBC BANK ARGENTINA SA                      ARS	20.000.000	20.203.321		



3696274986638621524

Compañía:	HSBC SEGUROS DE RETIRO (ARGENTINA) S.A.	ANEXO 2 - Inversiones
Balance al:	30/06/2018	

## INVERSIONES

DETALLE	CANTIDAD (en valores nominales)IC	IMPORTES		Comparativo Ejercicio Anterior
		PARCIALES	TOTALES	
HSBC BANK ARGENTINA SA ARS	15.000.000	15.249.928		
Previsión Desvalorización Inversiones(-)		0		
<b>DEPOSITOS A PLAZO EN EL EXTERIOR</b>		<b>0</b>		
No pertenecientes al grupo economico		0		
Pertenecientes al grupo economico		0		
Previsión Desvalorización Inversiones		0		
<b>PRESTAMOS</b>			<b>0</b>	<b>0</b>
Hipotecarios		0		
Prendarios		0		
Sobre Valores		0		
Sobre Polizas de vida		0		
Previsión Desvalorización Inversiones(-)		0		
<b>OTRAS INVERSIONES</b>			<b>0</b>	<b>0</b>
<b>OTRAS INVERSIONES EN EL PAÍS</b>		<b>0</b>		
No pertenecientes al grupo economico		0		
Pertenecientes al grupo economico		0		
Opciones		0		
Cheques de Pago Diferido		0		
Previsión Desvalorización Inversiones(-)		0		
<b>OTRAS INVERSIONES EN EL EXTERIOR</b>		<b>0</b>		
No pertenecientes al grupo economico		0		
Pertenecientes al grupo economico		0		
Opciones		0		
Previsión Desvalorización Inversiones(-)		0		



3696274986638621524



Compañía:	HSBC SEGUROS DE RETIRO (ARGENTINA) S.A.	<b>ANEXO 3</b>
Balance al:	30/06/2018	

### PREMIOS A COBRAR

SECCION	PREMIOS A COBRAR	INTERESES A DEVENGAR	PREVISION PARA INCOBRABILIDAD	NETO RESULTANTE
<b>Premios a Cobrar - Seguros Directos</b>	0	0	0	0
Incendio	0	0	0	0
Combinado Familiar e Integral	0	0	0	0
Automotores	0	0	0	0
Transporte Público de Pasajeros	0	0	0	0
Riesgos del Trabajo	0	0	0	0
Riesgos Agropecuarios y Forestales	0	0	0	0
Responsabilidad Civil	0	0	0	0
Robo y Riesgos Similares	0	0	0	0
Caución	0	0	0	0
Créditos	0	0	0	0
Accidentes a Pasajeros	0	0	0	0
Aeronavegación	0	0	0	0
Transportes - Cascos	0	0	0	0
Transporte de Mercaderías	0	0	0	0
Técnico	0	0	0	0
Otros Riesgos de Daños Patrimoniales	0	0	0	0
Motovehículos	0	0	0	0
Accidentes Personales	0	0	0	0
Salud	0	0	0	0
Vida	0	0	0	0
Sepelio	0	0	0	0
Retiro	0	0	0	0
Rtas Previsionales y de Rs del Trabajo	0	0	0	0
<b>Premios a Cobrar - Reaseguros Activos</b>	0	0	0	0
<b>TOTALES EJERCICIO</b>	<b>0</b>	<b>0</b>	<b>0</b>	<b>0</b>
<b>TOTALES EJERCICIO ANTERIOR</b>	<b>0</b>	<b>0</b>	<b>0</b>	<b>0</b>



3696274986638621524

Compañía:	HSBC SEGUROS DE RETIRO (ARGENTINA) S.A.	<b>ANEXO 4-1</b>
Balance al:	30/06/2018	

### SALDOS CON REASEGURADORES Y COASEGUROS

CONCEPTOS	ACTIVO			TOTAL ACTIVO
	Cuenta Corriente(Deuda)	Otros Conceptos	Depositos en Garantía	
<b>Reaseguradores</b>	0	0	0	0
<b>Reaseguradores Directos</b>	0	0	0	0
<b>Previsión para Incobrabilidad</b>	-	-	-	0
<b>TOTAL</b>	-	-	-	0
<b>TOTALES REASEGUROS EJERCICIO ANTERIOR:</b>	0	0	0	0

CONCEPTOS	ACTIVO		TOTAL ACTIVO
	Cuenta Corriente(Credito)	Prevision para Incobrables	
<b>Coaseguros</b>	0	0	0
<b>TOTALES COASEGUROS EJERCICIO ANTERIOR:</b>	0	0	0




3696274986638621524

Compañía:	HSBC SEGUROS DE RETIRO (ARGENTINA) S.A.	<b>ANEXO 4-2</b>
Balance al:	30/06/2018	

### SALDOS CON REASEGURADORES Y COASEGUROS

CONCEPTOS	PASIVO							Siniestros Pendientes a Cargo de Reaseguradores	TOTALES
	Cuenta Corriente(Deuda)	Primas de Reinstalacion	Prima Minima de Deposito a Devengar	Depositos en Garantía	Otros Conceptos	TOTAL PASIVO			
<b>Reaseguradores</b>	0	0	0	0	0	0	0	0	
<b>Directos</b>	0	0	0	0	0	0	0	0	
<b>IBNR a/c de Reas</b>	-	-	-	-	-	-	0	0	
<b>TOTALES REASEGUROS EJERCICIO ANTERIOR:</b>	0	0	0	0	0	0	0	0	

CONCEPTOS	Pasivo	TOTAL PASIVO	TOTALES
	Cuenta Corriente(Deuda)		
<b>Coaseguros</b>	0	0	0
<b>TOTALES COASEGUROS EJERCICIO ANTERIOR:</b>	0	0	0




3696274986638621524

Compañía:	HSBC SEGUROS DE RETIRO (ARGENTINA) S.A.	<b>ANEXO 5</b>
Balance al:	30/06/2018	

## OTROS CREDITOS

DETALLE	IMPORTES		Comparativo Ej Anterior
	PARCIALES	TOTALES	30/06/2017
<b>Cuenta Corriente Productores</b>		0	0
<b>Sociedades Artículo 33º Ley Nº 19550</b>		0	0
<b>Accionistas o Socios - Capital a Integrar</b>		0	0
<b>Impositivos</b>		184.405.901	121.908.089
Anticipo Impuesto a los Ingresos Brutos	6.916		
Retención Impuesto a las Ganancias	40.676.503		
Retención Impuesto a los Ingresos Brutos	108.682		
Percepción Impuesto al Valor Agregado	734		
Saldo a Favor D.G.R.	19.371		
Saldo a Favor Impuesto a las Ganancias	115.841.893		
Saldo a Favor Impuesto a la Gan. Mín. Presunta	22.447.371		
Impuesto a las Transferencias Financieras	5.304.431		
<b>Impuesto Diferido</b>		0	92.907.668
<b>Anticipos</b>		0	0
<b>Pagos Anticipados</b>		61.590	32.590
Intereses y Gastos Pagados a Devengar	61.590		
<b>Deudores Varios</b>		86.218.765	63.578.009
Deudores por Embargos	30.762.981		
Deudores en Gestión Judicial	3.988.018		
Anticipos de Sueldos	22.401		
Cupones Vencidos a Cobrar	51.445.365		
<b>Previsión para Incobrabilidad(-)</b>		(3.988.018)	(7.644.084)
Previsión para Incobrabilidad(-)	(3.988.018)		
<b>TOTALES EJERCICIO</b>		<b>266.698.238</b>	<b>270.782.272</b>



3696274986638621524

Compañía:	HSBC SEGUROS DE RETIRO (ARGENTINA) S.A.	<b>ANEXO 6</b>
Balance al:	30/06/2018	

<b>INMUEBLES</b>							Comparativo Ej Anterior
Ubicacion		Superficie (en m2.)	Valores de Origen	Amortiza ciones	Prevision Desval Inmueble	Neto Resultante	30/06/2017
Calle y Numero	Localidad						
<b>RENTA</b>							
SUBTOTAL (I)			0	0	0	0	0
<b>USO PROPIO</b>							
SUBTOTAL (II)			0	0	0	0	0
TOTAL (I+II)			0	0	0	0	0



3696274986638621524

Compañía:	HSBC SEGUROS DE RETIRO (ARGENTINA) S.A.	<b>ANEXO 7</b>
Balance al:	30/06/2018	

### BIENES DE USO

BIENES MUEBLES DE USO	VALORES DE ORIGEN (A)	AMORTIZAC ACUMULAD (B)	VALORES RESIDUALES CIERRE (A+B)	Comp. EJ Anterior 30/06/2017
RODADOS	0	0	0	0
MUEBLES Y UTILES	376.118	(350.420)	25.698	56.516
INSTALACIONES	1.854.333	(1.854.333)	0	0
MAQUINAS Y EQUIPOS TECNICOS	5.142	(5.142)	0	0
OTROS	0	0	0	0
<b>SUBTOTAL (I)</b>	<b>2.235.593</b>	<b>(2.209.895)</b>	<b>25.698</b>	<b>56.516</b>
<b>SUBTOTAL (II) S/Anexo 6</b>			<b>0</b>	<b>0</b>
<b>TOTAL BIENES DE USO</b>			<b>25.698</b>	<b>56.516</b>

### OTROS ACTIVOS

CONCEPTO	VALORES DE ORIGEN (A)	AMORTIZAC ACUMULAD (B)	VALORES RESIDUALES CIERRE (A+B)	Comp. EJ Anterior 30/06/2017
GASTOS DE ORGANIZACIÓN	0	0	0	0
CARGOS DIFERIDOS	0	0	0	0
MEJORAS EN INM DE TERCEROS	1.703.655	(1.703.655)	0	0
PROG. DE COMP. Y/O SOFTWARE	1.471.489	(1.471.489)	0	0
<b>SUBTOTAL (I)</b>	<b>3.175.144</b>	<b>(3.175.144)</b>	<b>0</b>	<b>0</b>

### OTROS ACTIVOS(cont)

CONCEPTO	VALORES NETOS	Comp. EJ Anterior 30/06/2017
Saldos a Amortizar Plan de Encuad. Res N° 30004	0	0
Amortización Plan de Encuadram. Res N° 30.004 (-)	0	0
Previsión Plan de Encuadram. Res N° 30.004 (-)	0	0
Comisiones a Amortizar	0	0
Impresos y Papelería	0	0
Otros	0	53.291
<b>SUBTOTAL (II)</b>	<b>0</b>	<b>53.291</b>

<b>TOTAL OTROS ACTIVOS (I+II)</b>	<b>0</b>	<b>53.291</b>
-----------------------------------	----------	---------------



3696274986638621524

Compañía:	HSBC SEGUROS DE RETIRO (ARGENTINA) S.A.	<b>ANEXO 8</b>
Balance al:	30/06/2018	

<b>DEUDAS CON ASEGURADOS</b>			Comparativo Ej Anterior
Conceptos	Neto Resultante		30/06/2017
	PARCIALES	TOTALES	
<b>DEUDAS CON ASEGURADOS TOTAL</b>		<b>83.572.137</b>	<b>71.740.213</b>
Seguros Patrimoniales		0	0
Riesgos del Trabajo		0	0
Seguros de Vida		0	0
Seguros de Retiro		<b>83.572.137</b>	<b>71.740.213</b>
Rescates a Pagar (Vida y Retiro)	41.572		
Rentas Vencidas a Pagar (Vida y Retiro)	75.994.407		
Beneficios Liquidados a Pagar	7.476.182		
Otros	59.976		



3696274986638621524

Compañía:	HSBC SEGUROS DE RETIRO (ARGENTINA) S.A.	<b>ANEXO 8-A</b>
Balance al:	30/06/2018	

### DEUDA CON ASEGURADOS POR RAMO

RAMO	SEGUROS DIRECTOS									
	RSP Administrativos	RSP Juicios	RSP Mediaciones	Siniestros Liquidados a Pagar	Siniestros Pendientes a/c Reaseguradores	Siniestros Pendientes Reaseguros Activos y Retrocesiones	IBNR	IBNR a cargo reaseguro	TOTAL	Comparativo Ej Anterior
Incendio	0	0	0	0	0	0	0	0	0	0
Combinado Familiar e Integral	0	0	0	0	0	0	0	0	0	0
Automotores	0	0	0	0	0	0	0	0	0	0
Transporte Público de Pasajeros	0	0	0	0	0	0	0	0	0	0
Riesgos del Trabajo	0	0	0	0	0	0	0	0	0	0
Riesgos Agropecuarios y Forestales	0	0	0	0	0	0	0	0	0	0
Responsabilidad Civil	0	0	0	0	0	0	0	0	0	0
Robo y Riesgos Similares	0	0	0	0	0	0	0	0	0	0
Caución	0	0	0	0	0	0	0	0	0	0
Créditos	0	0	0	0	0	0	0	0	0	0
Accidentes a Pasajeros	0	0	0	0	0	0	0	0	0	0
Aeronavegación	0	0	0	0	0	0	0	0	0	0
Transportes - Cascos	0	0	0	0	0	0	0	0	0	0
Transporte de Mercaderías	0	0	0	0	0	0	0	0	0	0
Técnico	0	0	0	0	0	0	0	0	0	0
Otros Riesgos de Daños Patrimoniales	0	0	0	0	0	0	0	0	0	0
Motovehículos	0	0	0	0	0	0	0	0	0	0
Accidentes Personales	0	0	0	0	0	0	0	0	0	0
Salud	0	0	0	0	0	0	0	0	0	0
Vida	0	0	0	0	0	0	0	0	0	0
Sepelio	0	0	0	0	0	0	0	0	0	0




3696274986638621524



Compañía:	HSBC SEGUROS DE RETIRO (ARGENTINA) S.A.	<b>ANEXO 8-A</b>
Balance al:	30/06/2018	

### DEUDA CON ASEGURADOS POR RAMO

RAMO	SEGUROS DIRECTOS									
	RSP Administrativos	RSP Juicios	RSP Mediaciones	Siniestros Liquidados a Pagar	Siniestros Pendientes a/c Reaseguradores	Siniestros Pendientes Reaseguros Activos y Retrocesiones	IBNR	IBNR a cargo reaseguro	TOTAL	Comparativo Ej Anterior
Retiro	0	0	0	0	0	0	0	0	0	0
Rtas Previsionales y de Rs del Trabajo	0	0	0	0	0	0	0	0	0	0
	0	0	0	0	0	0	0	0	0	0




3696274986638621524

Balance al: 30/06/2018

## DEUDAS CON PRODUCTORES Y DEUDAS FISCALES Y SOCIALES


Comparativo Ej  
Anterior

Detalle	Importes		30/06/2017
	Parciales	Totales	
<b>DEUDAS CON PRODUCTORES</b>		0	0
Cuenta Corriente Productores	0		
Comisiones por Primas a Cobrar	0		
Gastos de Producción a Pagar	0		
Otros	0		
<b>DEUDAS FISCALES Y SOCIALES</b>		193.143.021	6.360.774
<b>Fiscales</b>	<b>188.541.884</b>		
Impuesto a las Ganancias	22.447.371		
Impuesto a los Ingresos Brutos	7.548.000		
Impuesto de Sellos	13.541		
Impuesto a las Ganancias - Ag. de Retención	299.858		
Impuesto a los Ingresos Brutos - Ag. de Retención	37.504		
Pasivo por Impuesto diferido	157.969.179		
Sup. de Seguros de la Nación - Tasa Uniforme	226.431		
<b>Sociales</b>	<b>4.601.137</b>		
O.S.S.E.G.	556		
Sindicato del Seguro	689		
Administradoras de Riesgos del Trabajo	3.030		
Sueldos a Pagar	389.719		
Previsión Vacaciones y SAC	961.919		
Cargas Sociales a Pagar	12.575		
Obras Sociales de Rentistas a Pagar	1.471.823		
Otros	1.760.826		
Impuestos y Contribuciones a Devengar sobre Premios a Cobrar	0		



3696274986638621524

<b>OTRAS DEUDAS Y PREVISIONES</b>			Comparativo Ej Anterior
Conceptos	Importes		30/06/2017
	Parciales	Totales	
<b>Otras Deudas</b>		<b>3.413.110</b>	<b>67.657.973</b>
Cobranzas a Imputar	333.567		
Bancos Saldos Acreedores	70.770		
Proveedores	146.089		
Acreedores Varios	3.171		
Provisión para Gastos	2.709.045		
Otros	150.468		
<b>Previsiones</b>		<b>78.253.433</b>	<b>66.545.750</b>
Previsión para Juicios Laborales	30.733		
Previsión para Juicios Comerciales	1.007.600		
Previsión por Diferencias Juicios Pesificación	892.910		
Previsión por Diferencias Juicios Pesificación	76.322.190		



3696274986638621524

Compañía:	HSBC SEGUROS DE RETIRO (ARGENTINA) S.A.	<b>ANEXO 11</b>
Balance al:	30/06/2018	

## COMPROMISOS TÉCNICOS

Comparativo Ej  
Anterior

DETALLE	IMPORTES		30/06/2017
	PARCIALES	TOTALES	
<b>COMPROMISOS TECNICOS</b>		<b>9.849.571.838</b>	<b>7.208.960.384</b>
<b>Riesgos en curso y similares</b>		<b>0</b>	<b>0</b>
<b>Reservas Matemáticas</b>		<b>9.849.571.838</b>	<b>7.208.960.384</b>
Res. Matem. - Seg. Dtos. (Retiro - Individual)	167.530.260		
Res. Matem. - Seg. Dtos. (Retiro - Colectivo)	1.348.605.292		
Res. Matem. de Rentas Vitalicias Previsionales (Rtas. Prev. y Rs. Trab. - Previs.)	6.323.102.729		
Res. Matem. de Rentas Vitalicias (Retiro - Individual)	9.442.870		
Res. Matem. de Rentas Vitalicias (Retiro - Colectivo)	1.751.253		
Res. Matem. de Rentas Periódicas (ART) (Rtas. Prev. y Rs. Trab. - R. Trab.)	242.750.523		
Res. Matem. Rentas Vitalicias Previs. - Monoproduc (Rtas. Prev. y Rs. Trab. - Previs.)	473.779.100		
Res. Matem. Rentas Vitalicias Previs. - Monoproduc (Rtas. Prev. y Rs. Trab. - R. Trab.)	12.434.779		
Provisión para Reconposición de Res. Matem. (Rtas. Prev. y Rs. Trab. - Previs.)	313.300.246		
Provisión para Reconposición de Res. Matem. (Rtas. Prev. y Rs. Trab. - R. Trab.)	12.013.757		
Fondos de Fluctuación (Retiro - Individual)	19.020.982		
Fondos de Fluctuación (Retiro - Colectivo)	145.040.162		
Fondos de Fluctuación (Rtas. Prev. y Rs. Trab. - Previs.)	753.759.325		
Fondos de Fluctuación (Rtas. Prev. y Rs. Trab. - R. Trab.)	27.040.560		
<b>Reservas de Estabilización</b>		<b>0</b>	<b>0</b>



3696274986638621524

Compañía:	HSBC SEGUROS DE RETIRO (ARGENTINA) S.A.	<b>ANEXO 11-A</b>
Balance al:	30/06/2018	

## APERTURA DE COMPROMISOS TÉCNICOS

RAMO	Rs. en Curso / Res. Matem Seg. Directos	Rs. en curso / Res. Matem. Seg. Directos REAS. PAS.	Rs. en curso Seg. Directos Gs. de Adquis.	Reserva Téc. por Insufic. de Primas	Rs. en Curso / Res. Estab. REAS. ACT.	TOTAL
Incendio	0	0	0	0	0	0
Combinado Familiar e Integral	0	0	0	0	0	0
Automotores	0	0	0	0	0	0
Transporte Público de Pasajeros	0	0	0	0	0	0
Riesgos del Trabajo	0	0	0	0	0	0
Riesgos Agropecuarios y Forestales	0	0	0	0	0	0
Responsabilidad Civil	0	0	0	0	0	0
Robo y Riesgos Similares	0	0	0	0	0	0
Caución	0	0	0	0	0	0
Créditos	0	0	0	0	0	0
Accidentes a Pasajeros	0	0	0	0	0	0
Aeronavegación	0	0	0	0	0	0
Transportes - Cascos	0	0	0	0	0	0
Transporte de Mercaderías	0	0	0	0	0	0
Técnico	0	0	0	0	0	0
Otros Riesgos de Daños Patrimoniales	0	0	0	0	0	0
Motovehículos	0	0	0	0	0	0
Accidentes Personales	0	0	0	0	0	0
Salud	0	0	0	0	0	0
Vida	0	0	0	0	0	0



3696274986638621524

Compañía:	HSBC SEGUROS DE RETIRO (ARGENTINA) S.A.	<b>ANEXO 11-A</b>
Balance al:	30/06/2018	

### APERTURA DE COMPROMISOS TÉCNICOS

RAMO	Rs. en Curso / Res. Matem Seg. Directos	Rs. en curso / Res. Matem. Seg. Directos REAS. PAS.	Rs. en curso Seg. Directos Gs. de Adquis.	Reserva Téc. por Insufic. de Primas	Rs. en Curso / Res. Estab. REAS. ACT.	TOTAL
Sepelio	0	0	0	0	0	0
Retiro	1.527.329.675	0	0	0	0	1.527.329.675
Rtas Previsionales y de Rs del Trabajo	7.052.067.131	0	0	0	0	7.052.067.131




3696274986638621524

Compañía:	HSBC SEGUROS DE RETIRO (ARGENTINA) S.A.	<b>ANEXO 11-A</b>
Balance al:	30/06/2018	

## APERTURA DE COMPROMISOS TÉCNICOS

RAMO	Rs. en Curso / Res. Matem Seg. Directos	Rs. en curso / Res. Matem. Seg. Directos REAS. PAS.	Rs. en curso Seg. Directos Gs. de Adquis.	Reserva Téc. por Insufic. de Primas	Rs. en Curso / Res. Estab. REAS. ACT.	TOTAL
TOTALES	8.579.396.806	0	0	0	0	8.579.396.806
TOTALES PERIODO	6.120.635.983	0	0	0	0	6.120.635.983



3696274986638621524

Compañía:	HSBC SEGUROS DE RETIRO (ARGENTINA) S.A.	<b>ANEXO 12-A</b>
Balance al:	30/06/2018	

### PRIMAS DEVENGADAS

RAMO	SEGUROS DIRECTOS								
	Primas Emitidas (1)	Primas Cedidas Reaseguro (2)	Compromisos Técnicos del Ej. Total (3)	Compromisos Técnicos del Ej. A/C Reaseg (4)	Compromisos Técnicos del Ej. A/C Asegurad (5=3-4)	Compromisos Técnicos del Ej. Ant- Total (6)	Compromisos Técnicos del Ej. Ant A/C Reaseg (7)	Compromisos Técnicos del Ej. Ant A/C Asegurad (8=6-7)	Primas Devengadas (9=1 - 2 - 5 + 8 )
Incendio	0	0	0	0	0	0	0	0	0
Combinado Familiar e Integral	0	0	0	0	0	0	0	0	0
Automotores	0	0	0	0	0	0	0	0	0
Transporte Público de Pasajeros	0	0	0	0	0	0	0	0	0
Riesgos del Trabajo	0	0	0	0	0	0	0	0	0
Riesgos Agropecuarios y Forestales	0	0	0	0	0	0	0	0	0
Responsabilidad Civil	0	0	0	0	0	0	0	0	0
Robo y Riesgos Similares	0	0	0	0	0	0	0	0	0
Caución	0	0	0	0	0	0	0	0	0
Créditos	0	0	0	0	0	0	0	0	0
Accidentes a Pasajeros	0	0	0	0	0	0	0	0	0
Aeronavegación	0	0	0	0	0	0	0	0	0
Transportes - Cascos	0	0	0	0	0	0	0	0	0
Transporte de Mercaderías	0	0	0	0	0	0	0	0	0
Técnico	0	0	0	0	0	0	0	0	0
Otros Riesgos de Daños Patrimoniales	0	0	0	0	0	0	0	0	0
Motovehículos	0	0	0	0	0	0	0	0	0
Accidentes Personales	0	0	0	0	0	0	0	0	0



3696274986638621524



Compañía:	HSBC SEGUROS DE RETIRO (ARGENTINA) S.A.	<b>ANEXO 12-A</b>
Balance al:	30/06/2018	

### PRIMAS DEVENGADAS

RAMO	SEGUROS DIRECTOS								
	Primas Emitidas (1)	Primas Cedidas Reaseguro (2)	Compromisos Técnicos del Ej. Total (3)	Compromisos Técnicos del Ej. A/C Reaseg (4)	Compromisos Técnicos del Ej. A/C Asegurad (5=3-4) (5=3-4)	Compromisos Técnicos del Ej. Ant- Total (6)	Compromisos Técnicos del Ej. Ant A/C Reaseg (7)	Compromisos Técnicos del Ej. Ant A/C Asegurad (8=6-7) (8=6-7)	Primas Devengadas (9=1 - 2 - 5 + 8 )
Salud	0	0	0	0	0	0	0	0	0
Vida	0	0	0	0	0	0	0	0	0
Sepelio	0	0	0	0	0	0	0	0	0
Retiro	316.279.544	0	1.691.390.819	0	1.691.390.819	910.621.567	0	910.621.567	(464.489.708)
Rtas Previsionales y de Rs del Trabajo	0	0	8.158.181.019	0	8.158.181.019	6.298.338.817	0	6.298.338.817	(1.859.842.202)
<b>TOTALES</b>	316.279.544	0	9.849.571.838	0	9.849.571.838	7.208.960.384	0	7.208.960.384	(2.324.331.910)
<b>TOTALES PERIODO ANTERIOR</b>	194.858.146	0	7.208.960.384	0	7.208.960.384	6.116.182.721	0	6.116.182.721	(897.919.517)



3696274986638621524

Compañía:	HSBC SEGUROS DE RETIRO (ARGENTINA) S.A.	<b>ANEXO 12-B</b>
Balance al:	30/06/2018	

## PRIMAS DEVENGADAS

RAMO	REASEGUROS ACTIVOS					
	Primas Reaseguros Activos (10)	Primas Cedidas Retrocesionarios (11)	Compromisos Técnicos del Ej (12)	Compromisos Técnicos del Ej. Ant (13)	Primas Devengadas (14 = 10-11-12+13)	Primas Devengadas Total (15 = 9 +14)
Incendio	0	0	0	0	0	0
Combinado Familiar e Integral	0	0	0	0	0	0
Automotores	0	0	0	0	0	0
Transporte Público de Pasajeros	0	0	0	0	0	0
Riesgos del Trabajo	0	0	0	0	0	0
Riesgos Agropecuarios y Forestales	0	0	0	0	0	0
Responsabilidad Civil	0	0	0	0	0	0
Robo y Riesgos Similares	0	0	0	0	0	0
Caución	0	0	0	0	0	0
Créditos	0	0	0	0	0	0
Accidentes a Pasajeros	0	0	0	0	0	0
Aeronavegación	0	0	0	0	0	0
Transportes - Cascos	0	0	0	0	0	0
Transporte de Mercaderías	0	0	0	0	0	0
Técnico	0	0	0	0	0	0
Otros Riesgos de Daños Patrimoniales	0	0	0	0	0	0
Motovehículos	0	0	0	0	0	0
Accidentes Personales	0	0	0	0	0	0
Salud	0	0	0	0	0	0
Vida	0	0	0	0	0	0
Sepelio	0	0	0	0	0	0



3696274986638621524

Compañía:	HSBC SEGUROS DE RETIRO (ARGENTINA) S.A.	<b>ANEXO 12-B</b>
Balance al:	30/06/2018	

### PRIMAS DEVENGADAS

RAMO	REASEGUROS ACTIVOS					
	Primas Reaseguros Activos (10)	Primas Cedidas Retrocesionarios (11)	Compromisos Técnicos del Ej (12)	Compromisos Técnicos del Ej. Ant (13)	Primas Devengadas (14 = 10-11-12+13)	Primas Devengadas Total (15 = 9 +14)
Retiro	0	0	0	0	0	(464.489.708)
Rtas Previsionales y de Rs del Trabajo	0	0	0	0	0	(1.859.842.202)
<b>TOTALES</b>	0	0	0	0	0	(2.324.331.910)
<b>TOTALES PERIODO ANTERIOR</b>	0	0	0	0	0	(897.919.517)




3696274986638621524

Compañía:	HSBC SEGUROS DE RETIRO (ARGENTINA) S.A.	<b>ANEXO 13-A</b>
Balance al:	30/06/2018	

## SINIESTROS DEVENGADOS

RAMO	SEGUROS DIRECTOS										
	Pagados en el Ejercicio (1)	Reintegrados por Reaseg (2)	Salvatajes o Recuperos (3)	Pagados Netos (4= 1-2-3)	Pendientes del Ejercicio e IBNR TOTAL (5)	Pendientes del Ejercicio e IBNR A/C Reaseg (6)	Pendientes del Ejercicio e IBNR A/C Asegurad (7=5-6)	Pendientes del Ejercicio Ant e IBNR-Total (8)	Pendientes del Ejercicio Ant e IBNR A/C Reaseg (9)	Pendientes del Ejercicio Ant e IBNR A/C Aseg (10=8-9)	Siniestros Devengados Total (11 = 4 +7-10)
Incendio	0	0	0	0	0	0	0	0	0	0	0
Combinado Familiar e Integral	0	0	0	0	0	0	0	0	0	0	0
Automotores	0	0	0	0	0	0	0	0	0	0	0
Transporte Público de Pasajeros	0	0	0	0	0	0	0	0	0	0	0
Riesgos del Trabajo	0	0	0	0	0	0	0	0	0	0	0
Riesgos Agropecuarios y Forestales	0	0	0	0	0	0	0	0	0	0	0
Responsabilidad Civil	0	0	0	0	0	0	0	0	0	0	0
Robo y Riesgos Similares	0	0	0	0	0	0	0	0	0	0	0
Caución	0	0	0	0	0	0	0	0	0	0	0
Créditos	0	0	0	0	0	0	0	0	0	0	0
Accidentes a Pasajeros	0	0	0	0	0	0	0	0	0	0	0
Aeronavegación	0	0	0	0	0	0	0	0	0	0	0
Transportes - Cascos	0	0	0	0	0	0	0	0	0	0	0
Transporte de Mercaderías	0	0	0	0	0	0	0	0	0	0	0
Técnico	0	0	0	0	0	0	0	0	0	0	0
Otros Riesgos de Daños Patrimoniales	0	0	0	0	0	0	0	0	0	0	0
Motovehículos	0	0	0	0	0	0	0	0	0	0	0
Accidentes Personales	0	0	0	0	0	0	0	0	0	0	0
Salud	0	0	0	0	0	0	0	0	0	0	0
Vida	0	0	0	0	0	0	0	0	0	0	0
Sepelio	0	0	0	0	0	0	0	0	0	0	0
Retiro	0	0	0	0	0	0	0	0	0	0	0
Rtas Previsionales y de Rs del Trabajo	0	0	0	0	0	0	0	0	0	0	0




3696274986638621524

Compañía:	HSBC SEGUROS DE RETIRO (ARGENTINA) S.A.	<b>ANEXO 13-A</b>
Balance al:	30/06/2018	

### SINIESTROS DEVENGADOS

RAMO	SEGUROS DIRECTOS										
	Pagados en el Ejercicio (1)	Reintegrados por Reaseg (2)	Salvatajes o Recuperos (3)	Pagados Netos (4= 1-2-3)	Pendientes del Ejercicio e IBNR TOTAL (5)	Pendientes del Ejercicio e IBNR A/C Reaseg (6)	Pendientes del Ejercicio e IBNR A/C Asegurad (7=5-6)	Pendientes del Ejercicio Ant e IBNR-Total (8)	Pendientes del Ejercicio Ant e IBNR A/C Reaseg (9)	Pendientes del Ejercicio Ant e IBNR A/C Aseg (10=8-9)	Siniestros Devengados Total (11 = 4 +7-10)
TOTALES	0	0	0	0	0	0	0	0	0	0	0
TOTALES PERIODO ANT	0	0	0	0	0	0	0	0	0	0	0



3696274986638621524

Compañía:	HSBC SEGUROS DE RETIRO (ARGENTINA) S.A.	<b>ANEXO 13-B</b>
Balance al:	30/06/2018	

## SINIESTROS DEVENGADOS

RAMO	REASEGUROS ACTIVOS						
	Pagados en el Ejerc/Per  (12)	Salvatajes o Recuperos  (13)	Pagados Netos  (14=12-13)	Pendientes del Ejercicio  (15)	Pendientes del Ejercicio Anterior  (16)	Siniestros Devengados en el ej./per  (17=14+15-16)	Total Devengado en el Ejerc./per  (18 = 11+17)
Incendio	0	0	0	0	0	0	0
Combinado Familiar e Integral	0	0	0	0	0	0	0
Automotores	0	0	0	0	0	0	0
Transporte Público de Pasajeros	0	0	0	0	0	0	0
Riesgos del Trabajo	0	0	0	0	0	0	0
Riesgos Agropecuarios y Forestales	0	0	0	0	0	0	0
Responsabilidad Civil	0	0	0	0	0	0	0
Robo y Riesgos Similares	0	0	0	0	0	0	0
Caución	0	0	0	0	0	0	0
Créditos	0	0	0	0	0	0	0
Accidentes a Pasajeros	0	0	0	0	0	0	0
Aeronavegación	0	0	0	0	0	0	0
Transportes - Cascos	0	0	0	0	0	0	0
Transporte de Mercaderías	0	0	0	0	0	0	0
Técnico	0	0	0	0	0	0	0
Otros Riesgos de Daños Patrimoniales	0	0	0	0	0	0	0
Motovehículos	0	0	0	0	0	0	0
Accidentes Personales	0	0	0	0	0	0	0
Salud	0	0	0	0	0	0	0
Vida	0	0	0	0	0	0	0
Sepelio	0	0	0	0	0	0	0




3696274986638621524

Compañía:	HSBC SEGUROS DE RETIRO (ARGENTINA) S.A.	<b>ANEXO 13-B</b>
Balance al:	30/06/2018	

### SINIESTROS DEVENGADOS

RAMO	REASEGUROS ACTIVOS						
	Pagados en el Ejerc/Per  (12)	Salvatajes o Recuperos  (13)	Pagados Netos  (14=12-13)	Pendientes del Ejercicio  (15)	Pendientes del Ejercicio Anterior  (16)	Siniestros Devengados en el ej. /per  (17=14+15-16)	Total Devengado en el Ejerc. /per  (18 = 11+17)
Retiro	0	0	0	0	0	0	0
Rtas Previsionales y de Rs del Trabajo	0	0	0	0	0	0	0
TOTALES	0	0	0	0	0	0	0
TOTALES PERIODO ANTERIOR	0	0	0	0	0	0	0



3696274986638621524

Compañía:	HSBC SEGUROS DE RETIRO (ARGENTINA) S.A.	ANEXO 14-A
Balance al:	30/06/2018	

### INFORMACION SOBRE GASTOS DE PRODUCCION Y EXPLOTACION

RAMO	SEGUROS DIRECTOS			SEGUROS DIRECTOS GASTOS EXPLOTACION								
	Comisiones (1)	Otros (2)	Sub-Total (3=1+2)	Sueldos y Cargas Soc. (4)	Retribución Administrad y Sindicos (5)	Honorarios (6)	Impuestos Tasas Y Contribuciones (7)	Publicidad y Propaganda (8)	Otros (9)	Sub Total (10=4+5+6 +7+8+9)	Gtos. Gest. a/c Reaseg. (11)	Total Seguros Directos (12 = 3 +10-11)
Incendio	0	0	0	0	0	0	0	0	0	0	0	0
Combinado Familiar e Integral	0	0	0	0	0	0	0	0	0	0	0	0
Automotores	0	0	0	0	0	0	0	0	0	0	0	0
Transporte Público de Pasajeros	0	0	0	0	0	0	0	0	0	0	0	0
Riesgos del Trabajo	0	0	0	0	0	0	0	0	0	0	0	0
Riesgos Agropecuarios y Forestales	0	0	0	0	0	0	0	0	0	0	0	0
Responsabilidad Civil	0	0	0	0	0	0	0	0	0	0	0	0
Robo y Riesgos Similares	0	0	0	0	0	0	0	0	0	0	0	0
Caución	0	0	0	0	0	0	0	0	0	0	0	0
Créditos	0	0	0	0	0	0	0	0	0	0	0	0
Accidentes a Pasajeros	0	0	0	0	0	0	0	0	0	0	0	0
Aeronavegación	0	0	0	0	0	0	0	0	0	0	0	0
Transportes - Cascos	0	0	0	0	0	0	0	0	0	0	0	0
Transporte de Mercaderías	0	0	0	0	0	0	0	0	0	0	0	0
Técnico	0	0	0	0	0	0	0	0	0	0	0	0
Otros Riesgos de Daños Patrimoniales	0	0	0	0	0	0	0	0	0	0	0	0



3696274986638621524



Compañía:	HSBC SEGUROS DE RETIRO (ARGENTINA) S.A.	ANEXO 14-A
Balance al:	30/06/2018	

### INFORMACION SOBRE GASTOS DE PRODUCCION Y EXPLOTACION

RAMO	SEGUROS DIRECTOS			SEGUROS DIRECTOS GASTOS EXPLOTACION								
	Comisiones (1)	Otros (2)	Sub-Total (3=1+2)	Sueldos y Cargas Soc. (4)	Retribución Administrad y Sindicos (5)	Honorarios (6)	Impuestos Tasas Y Contribuciones (7)	Publicidad y Propaganda (8)	Otros (9)	Sub Total (10=4+5+6 +7+8+9)	Gtos. Gest. a/c Reaseg. (11)	Total Seguros Directos (12 = 3 +10-11)
Motovehículos	0	0	0	0	0	0	0	0	0	0	0	0
Accidentes Personales	0	0	0	0	0	0	0	0	0	0	0	0
Salud	0	0	0	0	0	0	0	0	0	0	0	0
Vida	0	0	0	0	0	0	0	0	0	0	0	0
Sepelio	0	0	0	0	0	0	0	0	0	0	0	0
Retiro	52.015	0	52.015	9.655.914	8.339.483	3.029.787	8.144.740	57.703	(30.916)	29.196.711	0	29.248.726
Rtas Previsionales y de Rs del Trabajo	0	0	0	3.208.235	2.770.843	5.192.705	2.285.162	19.172	934.021	14.410.138	0	14.410.138
Sección Administración	0	0	0	0	0	0	0	0	0	0	0	0
<b>TOTALES</b>	<b>52.015</b>	<b>0</b>	<b>52.015</b>	<b>12.864.149</b>	<b>11.110.326</b>	<b>8.222.492</b>	<b>10.429.902</b>	<b>76.875</b>	<b>903.105</b>	<b>43.606.849</b>	<b>0</b>	<b>43.658.864</b>
<b>TOTALES</b>	<b>3.560</b>	<b>0</b>	<b>3.560</b>	<b>12.697.145</b>	<b>11.790.258</b>	<b>6.023.949</b>	<b>10.572.505</b>	<b>205</b>	<b>4.170.893</b>	<b>45.254.955</b>	<b>0</b>	<b>45.258.515</b>



3696274986638621524

Compañía:	HSBC SEGUROS DE RETIRO (ARGENTINA) S.A.	ANEXO 14-B
Balance al:	30/06/2018	

### INFORMACION SOBRE GASTOS DE PRODUCCION Y EXPLOTACION

RAMO	RA	Total
	GASTOS PRODUCC.	Total
	(13)	(14 = 12+13)
Incendio	0	0
Combinado Familiar e Integral	0	0
Automotores	0	0
Transporte Público de Pasajeros	0	0
Riesgos del Trabajo	0	0
Riesgos Agropecuarios y Forestales	0	0
Responsabilidad Civil	0	0
Robo y Riesgos Similares	0	0
Caución	0	0
Créditos	0	0
Accidentes a Pasajeros	0	0
Aeronavegación	0	0
Transportes - Cascos	0	0
Transporte de Mercaderías	0	0
Técnico	0	0
Otros Riesgos de Daños Patrimoniales	0	0




3696274986638621524

Compañía:	HSBC SEGUROS DE RETIRO (ARGENTINA) S.A.	ANEXO 14-B
Balance al:	30/06/2018	

### INFORMACION SOBRE GASTOS DE PRODUCCION Y EXPLOTACION

RAMO	RA	Total
	GASTOS PRODUCC. (13)	Total (14 = 12+13)
Motovehículos	0	0
Accidentes Personales	0	0
Salud	0	0
Vida	0	0
Sepelio	0	0
Retiro	0	29.248.726
Rtas Previsionales y de Rs del Trabajo	0	14.410.138
Sección Administración	0	0
<b>TOTALES</b>	<b>0</b>	<b>43.658.864</b>
	0	45.258.515




3696274986638621524

Balance al: 30/06/2018

**RESULTADO ESTRUCTURA FINANCIERA**  
**RENTAS, RESULTADOS POR REALIZACION, RESULTADOS POR TENENCIA**

CONCEPTOS	Parciales	Importes		Comparativo Ej Anterior 30/06/2017
		Subtotales	Totales	
<b>Rentas</b>			<b>1.041.658.075</b>	<b>841.596.404</b>
<b>Intereses Inversiones</b>		1.041.658.075		
Títulos Públicos	440.161.091			
Depósitos a Plazo	19.279.452			
Obligaciones Negociables	558.409.509			
Fideicomisos Financieros	21.757.995			
Otras Inversiones	2.050.028			
<b>Recargos financieros</b>		0		
<b>Alquileres y Arrendamientos</b>		0		
<b>Dividendos</b>		0		
<b>Otras Rentas</b>		0		
<b>Prestamos Garantizados</b>		0		
<b>Diferencias de Cambio</b>		0		
<b>Coficiente de Estabilización de Referencia (C.E.R)</b>		0		
<b>Intereses Cuentas Bancarias</b>		0		
<b>Resultados por Realización</b>			<b>(19.479.668)</b>	<b>(23.420.374)</b>
<b>Inversiones (incluido rescates)</b>		0		
<b>Inmuebles</b>		0		
<b>Otros Resultados por Realización</b>		(19.479.668)		
<b>Resultados por Tenencia</b>			<b>3.034.299.635</b>	<b>1.209.638.434</b>
<b>Inversiones</b>		652.852.597		
Títulos Públicos	638.049.740			
Obligaciones Negociables	(67.388.692)			
Fondos Comunes de Inversión	101.417.194			
Fideicomisos Financieros	(19.225.645)			
<b>Otros Resultados por Tenencia</b>		2.381.447.038		
<b>Resultado por Exposición a la Inflación</b>		0		
<b>Otros Ingresos</b>			<b>1.443.387</b>	<b>910.641</b>
<b>Recupero de Premios</b>		0		
<b>Quitas por Rescate</b>		1.443.378		
<b>Devengamiento de Provisiones y Regularizaciones</b>		0		
<b>Otros</b>		9		
<b>Otros Egresos Financieros</b>			<b>(3.116.930.520)</b>	<b>(1.729.810.833)</b>
<b>Transferencia a Estructura Técnica (sólo RETIRO)</b>		(3.116.930.520)		
<b>Intereses Técnicos Sección Vida</b>		0		
<b>Otros Ajustes Sección Vida</b>		0		
<b>Deudores Incobrables</b>		0		
<b>Previsión Desvalorización de Inversiones</b>		0		
<b>Otros</b>		0		



3696274986638621524

Balance al: 30/06/2018

**RESULTADO ESTRUCTURA FINANCIERA  
RENTAS, RESULTADOS POR REALIZACION, RESULTADOS POR TENENCIA**

CONCEPTOS	Parciales	Importes		Comparativo Ej Anterior 30/06/2017
		Subtotales	Totales	
<b>GASTOS EXPLOTACION Y OTROS CARGOS</b>			<b>0</b>	<b>0</b>
Comisiones y Gastos por Transacciones Financieras		0		
Resultados por Transacciones Financieras		0		
Gastos Inmuebles (renta o venta)		0		
Intereses Pasivos		0		
Otros Cargos Financieros		0		
Gastos de Explotación - Estructura Financiera		0		
Amortizaciones Premios a Cobrar		0		



3696274986638621524

Compañía:	HSBC SEGUROS DE RETIRO (ARGENTINA) S.A.	<b>ANEXO 16</b>
Balance al:	30/06/2018	

### OTROS RESULTADOS DE LA ESTRUCTURA TÉCNICA

RAMO	OTROS INGRESOS			OTROS EGRESOS					
	Rescates	Rentas Vitalicias y Periódicas	Otras Indemnizaciones y benef.	Transf. Estruct Financiera	Participación Utilidades Reaseguros Pasivos	Otros	Participación Contratos Reaseguros Activos	Planes de Mejoramiento	Otros
Incendio	0	0	0	0	0	0	0	0	0
Combinado Familiar e Integral	0	0	0	0	0	0	0	0	0
Automotores	0	0	0	0	0	0	0	0	0
Transporte Público de Pasajeros	0	0	0	0	0	0	0	0	0
Riesgos del Trabajo	0	0	0	0	0	0	0	0	0
Riesgos Agropecuarios y Forestales	0	0	0	0	0	0	0	0	0
Responsabilidad Civil	0	0	0	0	0	0	0	0	0
Robo y Riesgos Similares	0	0	0	0	0	0	0	0	0
Caución	0	0	0	0	0	0	0	0	0
Créditos	0	0	0	0	0	0	0	0	0
Accidentes a Pasajeros	0	0	0	0	0	0	0	0	0
Aeronavegación	0	0	0	0	0	0	0	0	0
Transportes - Cascos	0	0	0	0	0	0	0	0	0
Transporte de Mercaderías	0	0	0	0	0	0	0	0	0
Técnico	0	0	0	0	0	0	0	0	0
Otros Riesgos de Daños Patrimoniales	0	0	0	0	0	0	0	0	0
Motovehículos	0	0	0	0	0	0	0	0	0
Accidentes Personales	0	0	0	0	0	0	0	0	0
Salud	0	0	0	0	0	0	0	0	0
Vida	0	0	0	0	0	0	0	0	0
Sepelio	0	0	0	0	0	0	0	0	0




3696274986638621524

Compañía:	HSBC SEGUROS DE RETIRO (ARGENTINA) S.A.	<b>ANEXO 16</b>
Balance al:	30/06/2018	

### OTROS RESULTADOS DE LA ESTRUCTURA TÉCNICA

RAMO	OTROS INGRESOS			OTROS EGRESOS					
	Rescates	Rentas Vitalicias y Periodicas	Otras Indemnizaciones y benef.	Transf. Estruct Financiera	Participacion Utilidades Reaseguros Pasivos	Otros	Participacion Contratos Reaseguros Activos	Planes de Mejoramiento	Otros
Retiro	162.060.178	2.067.605	0	1.797.152.286	0	281.558	0	0	0
Rtas Previsionales y de Rs del Trabajo	0	533.656.590	0	1.319.778.234	0	4.346.792	0	0	12.354.938
Sección Administración	0	0	0	0	0	0	0	0	0
<b>TOTALES</b>	162.060.178	535.724.195	0	3.116.930.520	0	4.628.350	0	0	12.354.938
TOTALES PERIODO ANTERIOR	118.073.156	455.231.732	0	1.728.525.668	0	4.496.763	0	0	1.960.177



3696274986638621524

Ejercicio / Periodo cerrado el: 30-06-2018

TITULOS PUBLICOS DE RENTA VALUADOS POR METODO OPCIONAL PREVISTO EN LA RESOLUCION N° 31.262

DENOMINACION DEL TITULO	CANTIDAD (en valores residuales)	FECHA DE COMPRA O CONVERSION	PRECIO DE COMPRA O VALUACION A FECHA DE CONVERSION (1)	VALOR TECNICO (a fecha de compra o de conversión)	CANTIDAD DIAS DESDE FECHA DE COMPRA O VENCIMIENTO AL VENCIMIENTO DEL TITULO	PARIDAD DIARIA ACUMULADA (a fecha del presente informe) (2)	INTERESES CORRIDOS (3)	FECHA DE VENCIMIENTO DEL CUPON	SERVICIO DE AMORTIZACION Y/O RENTA (consignar sólo A, R ó R+A)	VALOR DE INVENTARIO (1+2+3)	VALOR CONTABLE 4	VALOR MERCADO 5	DIFERENCIA 6=5-4	MONEDA DEL ACTIVO
BONAR 2024 USS	1.000.000	01/02/16	15,4500	1,0211	880	-12,9368	28,2658	07/11/18	R	30,7790	30.779.006	30.130.000	-649.006	USD
BONAR 2024 USS	1.000.000	02/02/16	15,4100	1,0226	879	-12,8979	28,1324	07/11/18	R	30,6445	30.644.497	30.130.000	-514.497	USD
BONAR 2024 USS	1.000.000	02/02/16	15,4075	1,0226	879	-12,8957	28,1290	07/11/18	R	30,6409	30.640.873	30.130.000	-510.873	USD
BONAR 2024 USS	1.415.800	27/06/16	17,1500	1,0129	733	-14,1337	28,6029	07/11/18	R	31,6192	44.766.404	42.658.054	-2.108.350	USD
BONAR 2024 USS	1.000.000	27/06/16	17,2500	1,0129	733	-14,2213	28,7313	07/11/18	R	31,7600	31.760.012	30.130.000	-1.630.012	USD
BONAR 2024 USS	1.421.300	27/06/16	17,3500	1,0129	733	-14,3089	28,8598	07/11/18	R	31,9009	45.340.700	42.823.769	-2.516.931	USD
BONAR 2026 USS FASE 1 REG. S	546.000	03/11/16	16,6000	1,0033	604	-13,2468	28,2799	22/04/26	R	31,6330	17.271.632	15.565.758	-1.705.874	USD
BONAR 2026 USS FASE 1 REG. S	3.585.000	03/11/16	16,6000	1,0033	604	-13,2468	28,2799	22/04/26	R	31,6330	113.404.396	102.203.741	-11.200.655	USD
BONAR 2026 USS FASE 1 REG. S	216.000	03/11/16	16,5871	1,0019	604	-13,2371	28,1636	22/04/26	R	31,5136	6.806.943	6.157.882	-649.060	USD
DISCOUNT \$ 5,83% 2033	1.155.000	07/03/16	6,3338	5,9263	845	-0,3636	2,8787	31/12/18	R	8,8489	10.220.470	7.992.600	-2.227.870	ARS
PAR \$ + CER 2038	1.650.000	06/02/17	3,3750	4,7436	509	1,1239	0,2903	30/09/18	R	4,7892	7.902.162	4.702.500	-3.199.662	ARS
BONAR 2026 USS FASE 1 REG. S	300.000	15/09/16	17,0059	1,0308	653	-13,7488	28,3846	22/04/26	R	31,6417	9.492.495	8.552.614	-939.881	USD
BONAR 2026 USS FASE 1 REG. S	2.200.000	15/09/16	17,0059	1,0308	653	-13,9159	28,6608	22/04/26	R	31,9450	70.278.913	62.719.172	-7.559.742	USD
BONAR 2026 USS FASE 1 REG. S	2.000.000	20/09/16	17,4850	1,0315	648	-14,1429	28,9109	22/04/26	R	32,2529	64.505.878	57.017.429	-7.488.449	USD
DISCOUNT USS 8,28% 2033 LEY NY	341.670	20/09/16	24,7900	1,4288	648	-20,0805	41,2981	31/12/33	R	46,0075	15.719.394	12.745.359	-2.974.035	USD
DISCOUNT USS 8,28% 2033 LEY NY	1.200.000	09/09/16	24,6075	1,4259	659	-19,9805	41,5860	31/12/33	R	46,2131	55.455.661	44.763.750	-10.691.911	USD
BONAR 2026 USS FASE 1 REG. S	250.000	12/09/16	16,8888	1,0298	656	-13,6590	28,4643	22/04/26	R	31,6941	7.923.522	7.127.179	-796.344	USD
BONAR 2026 USS FASE 1 REG. S	2.193.000	12/09/16	16,8888	1,0298	656	-13,6590	28,4643	22/04/26	R	31,6941	69.505.137	62.519.611	-6.985.527	USD
BONAR 2026 USS FASE 1 REG. S	650.000	13/09/16	16,9562	1,0300	655	-13,7136	28,4638	22/04/26	R	31,7065	20.609.223	18.530.664	-2.078.559	USD
BONAR 2026 USS FASE 1 REG. S	265.000	14/09/16	16,8802	1,0306	654	-13,6442	28,2841	22/04/26	R	31,5201	8.352.829	7.554.809	-798.019	USD
BONAR 2026 USS FASE 1 REG. S	2.700.000	08/01/18	21,5092	1,0165	173	-9,7133	20,6325	22/04/26	R	32,4284	87.556.577	76.973.529	-10.583.049	USD
DISCOUNT USS 8,28% 2033 LEY NY	807.500	14/09/16	24,0340	1,4275	654	-19,4609	40,7022	31/12/33	R	45,0433	36.372.459	30.122.273	-6.250.186	USD
PAR USS 2038 LEY NY	2.000.000	16/03/17	9,9478	1,0119	471	-7,2094	16,2677	31/12/38	R	19,0061	38.012.134	35.571.930	-2.440.204	USD
DISCOUNT USS 8,28% 2033 LEY NY	2.000.000	15/03/17	23,7299	1,4278	472	-18,0023	37,4336	31/12/33	R	43,1612	86.322.476	74.606.250	-11.716.226	USD
DISCOUNT USS 8,28% 2033 LEY NY	2.000.000	15/03/17	23,6998	1,4278	472	-17,9780	37,3877	31/12/33	R	43,1095	86.219.028	74.606.250	-11.612.778	USD
DISCOUNT USS 8,28% 2033 LEY NY	150.000	15/03/17	23,7075	1,4278	472	-17,9842	37,3995	31/12/33	R	43,1228	6.468.421	5.595.469	-872.953	USD
BONAR 2046 USS FASE 1 REG. S	2.800.000	02/03/17	15,9517	1,0286	485	-12,1231	25,7440	22/04/46	R	29,5726	82.803.269	69.759.649	-13.043.620	USD
BONAR 2046 USS FASE 1 REG. S	830.000	20/09/16	17,5300	1,0320	648	-14,1812	29,4496	22/04/46	R	32,7985	27.222.716	20.678.753	-6.543.963	USD
BONAR 2026 USS FASE 1 REG. S	5.036.000	20/09/16	17,6486	1,0342	648	-14,2812	28,9885	22/04/26	R	32,3559	162.944.353	143.569.885	-19.374.467	USD
BONAR 2026 USS FASE 1 REG. S	240.000	20/09/16	16,5871	1,0019	648	-13,3965	28,3231	22/04/26	R	31,5136	7.563.270	6.842.091	-721.178	USD
DISCOUNT USS 8,28% 2033 LEY NY	954.694	20/09/16	24,8000	1,4288	648	-20,0891	41,3138	31/12/33	R	46,0247	43.939.493	35.613.070	-8.326.423	USD
DISCOUNT USS 8,28% 2033 LEY NY	2.701.410	20/09/16	24,8100	1,4288	648	-20,0977	41,3296	31/12/33	R	46,0418	124.377.887	100.771.035	-23.606.852	USD
PAR USS 2038 LEY NY	300.000	22/09/16	11,0137	1,0123	646	-8,5925	19,1058	31/12/38	R	21,5269	6.458.077	5.335.790	-1.122.288	USD
PAR USS 2038 LEY NY	2.930.000	06/09/16	10,7057	1,0110	662	-8,3620	18,8412	31/12/38	R	21,1849	62.071.663	52.112.878	-9.958.785	USD
BONAR 2046 USS FASE 1 REG. S	3.525.000	07/09/16	17,8227	1,0297	661	-14,4811	30,2333	22/04/46	R	33,5749	118.351.448	87.822.415	-30.529.034	USD
BONAR 2046 USS FASE 1 REG. S	2.645.000	07/09/16	17,8227	1,0297	661	-14,4811	30,2333	22/04/46	R	33,5749	88.805.555	65.897.954	-22.907.601	USD
BONAR 2046 USS FASE 1 REG. S	2.650.000	07/09/16	17,8227	1,0297	661	-14,4811	30,2333	22/04/46	R	33,5749	88.973.429	66.022.525	-22.950.905	USD
PAR USS 2038 LEY NY	2.900.000	07/09/16	10,8126	1,0113	661	-8,4520	18,9686	31/12/38	R	21,3292	61.854.729	51.579.299	-10.275.430	USD
BONAR 2026 USS FASE 1 REG. S	8.300.000	08/09/16	17,4681	1,0294	660	-14,1722	29,0958	22/04/26	R	32,3917	268.851.002	236.622.329	-32.228.673	USD
BONAR 2026 USS FASE 1 REG. S	4.000.000	08/09/16	17,4681	1,0294	660	-14,1722	29,0958	22/04/26	R	32,3917	129.566.748	114.034.857	-15.531.891	USD
BONAR 2026 USS FASE 1 REG. S	6.000.000	25/04/17	17,1010	1,0013	431	-12,7005	27,6531	22/04/26	R	32,0536	192.321.480	171.052.286	-21.269.194	USD
BONAR 2046 USS FASE 1 REG. S	3.000.000	08/09/16	17,7749	1,0299	660	-14,4362	30,1017	22/04/46	R	33,4403	100.320.945	74.742.481	-25.578.464	USD
BONAR 2046 USS FASE 1 REG. S	2.000.000	08/09/16	17,7674	1,0299	660	-14,4298	30,0892	22/04/46	R	33,4268	66.853.612	49.828.320	-17.025.292	USD
PAR USS 2038 LEY NY	6.000.000	13/09/16	10,3783	1,0115	655	-8,0654	18,2969	31/12/38	R	20,6098	123.658.758	106.715.791	-16.942.967	USD
PAR USS 2038 LEY NY	2.000.000	13/09/16	10,3783	1,0115	655	-8,0654	18,2969	31/12/38	R	20,6098	41.219.586	35.571.930	-5.647.656	USD
PAR USS 2038 LEY NY	2.100.000	14/09/16	10,3649	1,0117	654	-8,0518	18,2295	31/12/38	R	20,5427	43.139.603	37.350.527	-5.789.076	USD
PAR USS 2038 LEY NY	3.370.700	20/09/16	10,7087	1,0120	648	-8,3350	18,6258	31/12/38	R	20,9995	70.783.136	59.951.153	-10.831.983	USD
PAR USS 2038 LEY NY	8.100.000	22/09/16	11,0312	1,0123	646	-8,6076	19,1033	31/12/38	R	21,5269	174.368.084	144.066.318	-30.301.767	USD
BONAR 2024 USS	1.800.000	04/02/16	15,2957	1,0231	877	-12,7917	27,6527	07/11/18	R	30,1568	54.282.208	54.234.000	-48.208	USD
DISCOUNT USS 8,28% 2033 LEY ARG	2.000.000	18/08/11	4,2514	1,3318	2.508	-2,8136	32,3276	31/12/18	R	33,7654	67.530.798	74.175.000	6.644.202	USD
DISCOUNT USS 8,28% 2033 LEY ARG	3.778.600	10/10/12	6.5000	1,3816	2.089	-4,8954	38,3501	31/12/18	R	39,9547	150.972.841	140.138.828	-10.834.013	USD
BONO INT. ARGENTINA USS \$ 7.125% 28/06/2117	1.600.000	23/06/17	14,4675	1,0000	372	-10,1730	21,6439	28/06/17	R	25,9384	41.501.470	35.603.521	-5.897.950	USD
PAR \$ + CER 2038	48.221.000	01/03/13	3,0039	4,6757	1.947	-0,2135	4,3840	30/09/18	R	4,3840	211.400.567	137.429.850	-73.970.717	ARS
PAR \$ + CER 2038	37.500.000	19/03/13	3,0006	4,6757	1.929	-0,2170	4,3797	30/09/18	R	4,3797	164.237.349	106.875.000	-57.362.349	ARS
PAR \$ + CER 2038	36.000.000	25/03/13	3,0035	4,6757	1.923	-0,2131	4,3814	30/09/18	R	4,3814	157.802.632	102.600.000	-55.202.632	ARS
PAR \$ + CER 2038	20.000.000	05/04/13	3,0022	4,6757	1.912	-0,2143	4,3817	30/09/18	R	4,3817	87.634.945	57.000.000	-30.634.945	ARS
PAR \$ + CER 2038	12.300.000	24/04/13	3,0077	4,6757	1.893	-0,2066	4,3889	30/09/18	R	4,3889	53.983.507	35.055.000	-18.928.507	ARS
PAR \$ + CER 2038	389.165	06/05/13	3,0018	4,6757	1.881	-0,2135	4,3812	30/09/18	R	4,3812	1.704.993	1.109.120	-595.872	ARS
PAR \$ + CER 2038	23.000.000	07/08/13	3,0500	4,6757	1.788	-0,1487	4,4442	30/09/18	R	4,4442	102.216.782	65.550.000	-36.666.782	ARS
PAR \$ + CER 2038	55.000.000	08/08/13	3,0515	4,6757	1.787	-0,1467	4,4462	30/09/18	R	4,4462	244.542.552	156.750.000	-87.792.552	ARS
PAR \$ + CER 2038	15.000.000	02/08/13	3,0539	4,6757	1.793	-0,1440	4,4493	30/09/18	R	4,4493	66.740.088	42.750.000	-23.990.088	ARS
PAR \$ + CER 2038	10.100.000	30/08/13	3,0519	4,6757	1.765	-0,1452	4,4468	30/09/18	R	4,4468	44.912.308	28.785.000	-16.127.308	ARS
PAR \$ + CER 2038	5.200.000	04/09/13	3,0505	4,6757	1.760	-0,1468	4,4449	30/09/18	R	4,4449	23.113.364	14.820.000	-8.293.364	ARS
PAR \$ + CER 2038	4.000.000	17/09/13	3,0574	4,6757	1.747	-0,1375	4,4539	30/09/18	R	4,4539	17.815.479	11.400.000	-6.415.479	ARS
PAR \$ + CER 2038	15.000.000	10/10/13	3,0665	4,6757	1.724									



## **HSBC Seguros de Retiro (Argentina) S.A.**

Información complementaria a los estados contables correspondientes al ejercicio finalizado el 30 de junio de 2018

### Nota 1 - Descripción del negocio

HSBC Seguros de Retiro (Argentina) S.A. ofrece sus productos en todo el país, a través de Agentes propios y ejecutivos de cuentas. Por medio de esta red, la Compañía tiene una amplia cobertura en todo el país.

Se ofrece a los clientes una amplia gama de productos de ahorro voluntario siendo los productos más importantes:

- Seguro de Retiro Individual

El Seguro de Retiro es un instrumento que permite acumular fondos con el objeto de generar una renta futura u obtener un fondo para un fin específico.

Los planes de Retiro son flexibles, el monto del aporte se define al momento de contratar la póliza y podrá ser modificado en el tiempo de acuerdo a las posibilidades de ahorro del asegurado. Asimismo, si el asegurado decidiera suspender los aportes, el fondo acumulado podrá continuar capitalizando en la póliza sin necesidad de anular el contrato.

- Seguros de Retiro Colectivo o Planes de Pensiones

Se diseñan especialmente para atender las *necesidades particulares de cada empresa y sus empleados*. Se debe tener en cuenta que los beneficios sean consistentes respecto con las políticas de la empresa y adecuados con sus posibilidades económicas y financieras.

Hasta el 9 de diciembre de 2008, la Sociedad operó en el ramo de Rentas Vitalicias Previsionales y Rentas Vitalicias de Riesgo de Trabajo creadas a partir de las Leyes N° 24.241 y N° 24.557. El negocio de Rentas Vitalicias Previsionales fue discontinuado a partir de la entrada en vigencia de la Ley N° 26.425, la cual dispuso la eliminación del Régimen de Capitalización. A partir del 15 de diciembre de 2008, el Directorio ha resuelto dejar de operar en Rentas Vitalicias de Riesgos de Trabajo en cualquiera de sus modalidades. En adición, ver Nota 13.

### Nota 2 - Normas contables aplicadas

La Sociedad preparó sus estados contables al 30 de junio de 2018 de acuerdo con las disposiciones de la Ley de Sociedades Comerciales y de la Inspección General de Justicia, y sobre la base de las normas de valuación y de presentación establecidas por la Superintendencia de Seguros de la Nación (SSN), las cuales difieren de las normas contables profesionales argentinas, en los siguientes aspectos relevantes:

- a) La Superintendencia de Seguros de la Nación no exige la clasificación de activos y pasivos en corrientes y no corrientes, ni la presentación del estado de flujo de efectivo, ni la información comparativa completa de los movimientos en el estado de evolución del patrimonio neto, así como en cierta información complementaria incluida en los

## **HSBC Seguros de Retiro (Argentina) S.A.**

Información complementaria a los estados contables correspondientes al ejercicio finalizado el 30 de junio de 2018

### Nota 2 - Normas contables aplicadas (Cont.)

anexos y las notas a los estados contables, requerida por normas contables profesionales argentinas.

- b) Tal como se menciona en Nota 2.3.b)1.3. y 1.4. la Sociedad ha decidido hacer uso de la opción de valuar a su valor técnico y utilizar el criterio estipulado en la Resolución N° 31.262 de la SSN para la valuación de los Títulos Públicos a mantener hasta su vencimiento. La metodología utilizada para la determinación de dicho valor difiere de la establecida en las normas contables profesionales vigentes, de haber aplicado este último el activo sería inferior en \$ 846.559.617.

#### 2.1. Criterios de exposición

Los estados contables se presentan de acuerdo a los criterios de exposición establecidos por la SSN mediante la Comunicación N° 1.959 del 5 de noviembre de 2008 los que, según lo mencionado anteriormente, no siguen todas las pautas de presentación establecidas por las normas contables profesionales argentinas. Las cifras se presentan en pesos sin centavos.

#### 2.2. Unidad de medida

Siguiendo con lo establecido por el Decreto N° 664/2003 del Poder Ejecutivo Nacional y la normativa específica de la SSN, la Sociedad no aplica ninguna metodología de reexpresión a partir del 1° de enero de 2003. Hasta esa fecha se aplicó la metodología de reexpresión establecida por las Resoluciones Técnicas de la Federación Argentina de Consejos Profesionales de Ciencias Económicas (FACPCE), y se han utilizado coeficientes de ajuste derivados del Índice de Precios Internos Mayoristas (IPIM) elaborado por el Instituto Nacional de Estadísticas y Censos (INDEC).

Las normas contables profesionales argentinas establecen que los estados contables deben ser preparados reconociendo los cambios en el poder adquisitivo de la moneda conforme a las disposiciones establecidas en las Resoluciones Técnicas (RT) N° 6 y N° 17, con las modificaciones introducidas por la RT N° 39 y por la Interpretación N° 8, normas emitidas por la Federación Argentina de Consejos Profesionales de Ciencias Económicas (FACPCE). Estas normas establecen que la aplicación del ajuste por inflación debe realizarse frente a la existencia de un contexto de inflación, el cual se caracteriza, entre otras consideraciones, cuando exista una tasa acumulada de inflación en tres años que alcance o sobrepase el 100%, considerando para ello el Índice de Precios Internos al por Mayor publicado por el Instituto Nacional de Estadística y Censos (INDEC).

La inflación acumulada en tres años al 30 de junio de 2018, calculada en base al IPIM, se ubica por encima del 100%. Es por esta razón que, de acuerdo con las normas contables profesionales antes mencionadas, la economía argentina debería ser considerada como de alta inflación a partir del 1° de julio de 2018. En consecuencia, la sociedad debería reexpresar sus próximos estados contables a presentarse en forma posterior a la fecha mencionada. No obstante, debe tenerse en consideración que, a la fecha de emisión de los presentes estados contables, se encuentra vigente el Decreto PEN 664/03 que no permite la presentación de estados financieros

## **HSBC Seguros de Retiro (Argentina) S.A.**

Información complementaria a los estados contables correspondientes al ejercicio finalizado el 30 de junio de 2018

### Nota 2 - Normas contables aplicadas (Cont.)

#### 2.2. Unidad de medida (Cont)

reexpresados ante la Superintendencia de Seguros de la Nación, la Inspección General de Justicia (IGJ) y otros organismos de control societario.

A su vez, con fecha 24 de julio de 2018, la FACPCE emitió una comunicación en relación con este tema. En dicho comunicado, se aclara que la aplicación del ajuste integral por inflación requiere esfuerzos de diversos actores (capacitación, modificación de sistemas informáticos, búsqueda de información, definición de ciertos aspectos conceptuales por parte de la profesión, y otros). Por ello, es necesario permitir que los entes decidan aplicar o no el ajuste integral por inflación en los cierres al 31.07.2018, 31.08.2018 y 30.09.18. En caso decidan no realizarlo, deberán incorporar información adicional sobre este tema dentro de la información complementaria a los estados contables.

Los requerimientos de la RT 6 consisten en reexpresar los estados contables para que consideren los cambios en el poder adquisitivo general de la moneda, de modo que queden expresados en la unidad de medida corriente al final del período sobre el que se informa. Dichos requerimientos también comprenden a la información comparativa de los estados contables.

En un período inflacionario, toda entidad que mantenga un exceso de activos monetarios sobre pasivos monetarios, perderá poder adquisitivo, y toda entidad que mantenga un exceso de pasivos monetarios sobre activos monetarios, ganará poder adquisitivo, siempre que tales partidas no se encuentren sujetas a un mecanismo de ajuste.

Resumidamente, el mecanismo de reexpresión de la RT 6 establece que los activos y pasivos monetarios no serán reexpresados dado que ya se encuentran expresados en la unidad de medida corriente al cierre del período sobre el que se informa. Los activos y pasivos sujetos a ajustes en función a acuerdos específicos, se ajustarán en función a tales acuerdos. Las partidas no monetarias medidas a sus valores corrientes al final del período sobre el que se informa, tales como el valor neto de realización u otros, no es necesario reexpresarlas. Los restantes activos y pasivos no monetarios serán reexpresados por un índice general de precios. La pérdida o ganancia por la posición monetaria neta, se incluirá en el resultado neto del período que se informa, revelando esta información en una partida separada.

#### 2.3. Criterios de valuación

Los principales criterios de valuación seguidos en la confección de los estados contables se detallan a continuación:

##### a) Disponibilidades, créditos y deudas

1. En moneda nacional: a su valor nominal.

## **HSBC Seguros de Retiro (Argentina) S.A.**

Información complementaria a los estados contables correspondientes al ejercicio finalizado el 30 de junio de 2018

### Nota 2 - Normas contables aplicadas (Cont.)

#### 2.3. Criterios de valuación (Cont.)

##### a) Disponibilidades, créditos y deudas (Cont.)

2. En moneda extranjera: se convirtieron a los tipos de cambio vigentes al cierre del período, informados por la SSN en su circular N° IF-2018-32365181-APN-GE#SSN del 6 de julio de 2018, aplicables para su liquidación según las disposiciones vigentes a dicha fecha. Las diferencias de cambio resultantes han sido imputadas a la línea “Otros Resultados por Tenencia” del rubro Resultados por Tenencia de la Estructura Financiera del Estado de Resultados.

##### b) Inversiones

###### 1) Títulos públicos con cotización:

1.1 En dólares: según lo informado a la SSN por Nota 14.831 del 29 de septiembre de 2012 y Nota 21.600 del 19 de septiembre de 2013, se valoraron de acuerdo a su valor de cotización a la fecha de cierre del período en la Bolsa de Comercio o en el Mercado Abierto Electrónico (MAE), expresado al tipo de cambio vigente a dicha fecha.

1.2. En pesos: se valoraron a su valor de cotización a la fecha de cierre del período, de acuerdo a lo informado por la SSN en su circular N° IF-2018-32365181-APN-GE#SSN del 6 de julio de 2018, en el Mercado Abierto Electrónico (MAE) o Bolsar para los casos en que la SSN no suministre información.

1.3. En pesos a su valor técnico: de acuerdo con la metodología establecida por la Resolución N° 31.262/2006 de la SSN, sus modificatorias y complementarias.

1.4. En dólares a su valor técnico: de acuerdo con la metodología establecida por la Resolución N° 31.262/2006 de la SSN, sus modificatorias y complementarias, expresando al tipo de cambio vigente al cierre del período.

Las normas contables profesionales vigentes establecen que, la valuación a valor técnico resulta válido, en la medida que la Sociedad haya decidido mantener las respectivas inversiones en el activo hasta su vencimiento y tenga la capacidad financiera para poder hacerlo.

Asimismo, de acuerdo a lo determinado en la Resolución N° 31.262/2006 de la SSN informamos a continuación la diferencia que resulta de comparar el importe correspondiente a los títulos públicos de renta que se encuentran contabilizados conforme a la norma opcional de valuación contemplada en dicha resolución (puntos 1.3. y 1.4. precedentes) y el importe de los títulos públicos de renta, indicados anteriormente, valuados a su valor de cotización a la fecha de cierre del período:

## HSBC Seguros de Retiro (Argentina) S.A.

Información complementaria a los estados contables correspondientes al ejercicio finalizado el 30 de junio de 2018

### Nota 2 - Normas contables aplicadas (Cont.)

#### 2.3. Criterios de valuación (Cont.)

##### b) Inversiones (Cont.)

Títulos públicos valuados a su valor técnico	5.092.788.862
Títulos públicos valuados a su cotización	<u>4.246.229.245</u>
Diferencia	846.559.617

En el anexo 17 de Títulos Públicos de Renta contabilizados a valor técnico, se expone el detalle de los títulos públicos de renta valuados por este método.

1.5. Letras del Banco Central de la República Argentina: han sido valuadas a la última cotización conocida con más los intereses devengados y no cobrados al cierre del período.

1.6. Títulos Públicos en alquiler, expuestos en la línea Depósitos a Plazo, por encontrarse alquilados al 30 de junio de 2018, se valúan de acuerdo con lo mencionado en los puntos 1.4 y 1.5 más los intereses devengados por el alquiler de los mismos.

#### 2) Títulos públicos sin cotización:

Los títulos públicos expuestos en este apartado, fueron valuados a su última cotización conocida con más los intereses devengados y no cobrados al cierre del ejercicio.

3) Obligaciones negociables: se valuaron a la cotización al cierre del ejercicio descontando los gastos de venta. Para aquellas especies que no presentaron cotización al cierre, se buscó un precio de mercado utilizando las últimas cotizaciones conocidas de especies similares en cuanto a riesgo y plazo ajustadas por una tasa interna de retorno del flujo futuro de fondos esperado. Para el caso de obligaciones negociables nominadas en moneda extranjera se consideró el tipo de cambio vigente al cierre del ejercicio.

4) Fondos Comunes de Inversión: se valuaron al valor de la cuota parte a la fecha de cierre del ejercicio, según lo informado por las Sociedades Gerentes.

5) Fideicomisos Financieros: se valuaron a la cotización al cierre del ejercicio descontando los gastos de venta. Para aquellas especies que no presentaron cotización al cierre, se buscó un precio de mercado utilizando las últimas cotizaciones conocidas de especies similares en cuanto a riesgo y plazo ajustadas por una tasa interna de retorno del flujo futuro de fondos esperado. Para el caso de fideicomisos financieros nominados en moneda extranjera se consideró el tipo de cambio vigente al cierre del ejercicio.

#### 6) Depósitos a plazo:

- a. En pesos: Se valuaron a su valor de imposición más los intereses devengados al cierre del ejercicio.
- b. Títulos Públicos en alquiler: Se valuaron de acuerdo con lo mencionado en la Nota 2.3.b) 1) 1.6.

## **HSBC Seguros de Retiro (Argentina) S.A.**

Información complementaria a los estados contables correspondientes al ejercicio finalizado el 30 de junio de 2018

### Nota 2 - Normas contables aplicadas (Cont.)

#### 2.3. Criterios de valuación (Cont.)

##### c) Bienes de Uso

Los bienes de uso se han valuado al costo de adquisición, neto de las amortizaciones acumuladas correspondientes.

El costo de adquisición incluye todas las erogaciones necesarias para poner los bienes en condiciones de ser utilizados económicamente.

Las amortizaciones se calcularon por el método de la línea recta, aplicando tasas anuales suficientes para extinguir los valores de los bienes al término de la vida útil estimada.

Los valores residuales de los bienes de uso, considerados por grupo homogéneo de bienes, no superan los valores de recupero estimados sobre la base de la información disponible a la fecha de emisión de los estados contables.

##### d) Reservas Matemáticas

Las reservas de los puntos 1 al 3 siguientes han sido verificadas por un actuario externo independiente, de acuerdo a lo requerido por el Reglamento General de la Actividad Aseguradora (RGAA).

- 1) Rentas Vitalicias Previsionales y Rentas Periódicas de Riesgos del Trabajo: se calcularon de conformidad con lo estipulado en las Condiciones Contractuales, las Notas Técnicas correspondientes a los planes y lo dispuesto por la Resolución General N° 28.924 dictada por la SSN.
- 2) Seguros de Retiro: están compuestas por las primas pagadas por los asegurados, netas de gastos e impuestos a cargo de los mismos y de los rescates abonados a los asegurados, ajustadas de acuerdo con el rendimiento mínimo de inversiones fijado por la SSN y la rentabilidad que resulte en exceso de la mínima garantizada, de acuerdo con las condiciones contractuales.
- 3) Adicionalmente, la Sociedad ha constituido un Fondo de Recomposición, de acuerdo con lo establecido en las cláusulas de rentabilidad excedente correspondientes a los planes de renta vitalicia previsional y de rentas de riesgos del trabajo oportunamente aprobadas por la SSN. Asimismo, ha constituido una “Provisión para la Recomposición de la Reserva Matemática Monoproducto”, según lo previsto por la Resolución N° 32.330 de la SSN.

## **HSBC Seguros de Retiro (Argentina) S.A.**

Información complementaria a los estados contables correspondientes al ejercicio finalizado el 30 de junio de 2018

### Nota 2 - Normas contables aplicadas (Cont.)

#### 2.3. Criterios de valuación (Cont.)

##### e) Fondo de fluctuación

Se constituyó por la diferencia entre el rendimiento de los activos en los que la Sociedad invirtió el fondo de primas y las reservas matemáticas y el rendimiento mínimo de inversiones fijado por la SSN. Estos fondos de fluctuación han sido certificados por un actuario independiente.

##### g) Previsión por Diferencias Juicios Pesificación

Los juicios y reclamos por pesificación han sido valuados de acuerdo a lo establecido por la Comunicación N° 934 de la SSN del 31 de mayo de 2005, que establece que toda sentencia judicial dictada sobre contratos de seguros pesificados en virtud de lo dispuesto por los decretos N° 214/02, 320/02 y normas complementarias deben mantenerse en la moneda extranjera original del contrato.

Con fecha 16 de septiembre de 2008 la Corte Suprema de Justicia de la Nación declaró inconstitucional en un primer fallo el marco normativo por el que habían resultado pesificados los beneficios de la renta vitalicia previsional en dólares de una demandante (caso Benedetti c/SIEMBRA) y ordenó el pago en la moneda y las condiciones pactadas originalmente. La Sociedad mantiene un pasivo, en línea con este fallo, por los beneficiarios que obtuvieron sentencia favorable a la fecha de emisión de los presentes estados contables.

##### h) Previsiones para juicios comerciales y otros

Se han constituido a fin de afrontar eventuales obligaciones para la Sociedad derivadas de juicios o reclamos comerciales y otros, sobre la base de la opinión de los asesores legales.

##### i) Previsiones para Incobrabilidad de Otros Créditos

Las provisiones por riesgo de incobrabilidad han sido constituidas sobre la base de aquellos importes que se estima no serán recuperables en función de la antigüedad de los mismos y de la estimación de la probabilidad de cobro.

##### j) Determinación del Patrimonio Neto y Resultados

La cuenta "Capital Accionario en Circulación" se expone a su valor nominal. Los demás conceptos integrantes del patrimonio neto se encuentran reexpresados, de acuerdo con lo detallado en la Nota 2.2.

## **HSBC Seguros de Retiro (Argentina) S.A.**

Información complementaria a los estados contables correspondientes al ejercicio finalizado el 30 de junio de 2018

### Nota 2 - Normas contables aplicadas (Cont.)

#### 2.3. Criterios de valuación (Cont.)

##### k) Impuesto a las ganancias - Impuesto a la ganancia mínima presunta

###### 1) Impuesto a las ganancias

La Sociedad determina el impuesto a las ganancias aplicando la tasa vigente del 35% sobre la utilidad impositiva. Asimismo, aplica el método de lo diferido para reconocer los efectos contables del impuesto a las ganancias. En base a dicho método, se reconoce como activo o pasivo por impuesto diferido el efecto fiscal futuro de los quebrantos impositivos y de las diferencias temporarias derivadas de las diferencias entre la valuación contable e impositiva de activos y pasivos.

El activo por impuesto diferido es reconocido contablemente únicamente en la medida de su recuperabilidad.

Teniendo en cuenta la Reforma Tributaria establecida por la Ley 27.430, aprobada el 29 de diciembre de 2017, que modificó la alícuota del impuesto a las ganancias para sociedades que se irá reduciendo gradualmente desde el 35% al 30% para los períodos fiscales que comiencen a partir del 1° de enero de 2018 hasta el 31 de diciembre de 2019, y al 25% para los períodos fiscales que comiencen a partir del 1° de enero de 2020, inclusive, la sociedad ha efectuado las adecuaciones correspondientes en el impuesto diferido, estimando al 30 de junio de 2018 un pasivo neto diferido de \$ 157.969.179.

El detalle de los principales componentes de activos y pasivos por impuesto diferido a dicha fecha es el siguiente:



## HSBC Seguros de Retiro (Argentina) S.A.

Información complementaria a los estados contables correspondientes al ejercicio finalizado el 30 de junio de 2018

### Nota 2 - Normas contables aplicadas (Cont.)

#### 2.3. Criterios de valuación (Cont.)

##### k) Impuesto a las ganancias - Impuesto a la ganancia mínima presunta (Cont.)

###### 1) Impuesto a las ganancias (Cont.)

	<u>30/06/2018</u>
Pasivos por impuesto diferido	
Previsiones para juicios y contingencias	15.497.185
Provisiones	3.617.858
Quebrantos impositivos acumulados	112.760.180
Reservas Préstamos Garantizados (Rdo. Pesificación y CER)	0
Inversiones	<u>(289.844.402)</u>
Total pasivo por impuesto diferido	(157.969.179)
Posición Neta - Pasiva	(157.969.179)

El detalle del quebranto impositivo acumulado asciende a la suma de \$ 375.867.266 y sus fechas de prescripción se informan a continuación:

	<u>Quebranto originado en</u>	<u>Valor nominal \$</u>	<u>Prescribe en</u>
	2018	<u>375.867.266</u>	2023
Tasa del Impuesto		35%	
Efecto Impositivo Futuro		131.553.543	

El cargo por impuesto a las ganancias incluye tanto la provisión contable determinada sobre bases fiscales (impuesto corriente), como las variaciones de los saldos de impuestos diferidos. El desglose del mismo es el siguiente:

	<u>30/06/2018</u>
Impuesto Diferido - (Cargo)	<u>(256.683.328)</u>
DDJJ 2016-2017	<u>298.379</u>
Total Neto de Impuesto a las Ganancias	<u>(256.384.949)</u>

## HSBC Seguros de Retiro (Argentina) S.A.

Información complementaria a los estados contables correspondientes al ejercicio finalizado el 30 de junio de 2018

### Nota 2 - Normas contables aplicadas (Cont.)

#### 2.3. Criterios de valuación (Cont.)

##### k) Impuesto a las ganancias - Impuesto a la ganancia mínima presunta (Cont.)

###### 1) Impuesto a las ganancias (Cont.)

La conciliación entre el cargo por impuesto a las ganancias del período y el que resulta de aplicar la tasa impositiva vigente sobre el resultado contable antes del impuesto, es la siguiente:

	<u>30/06/2018</u>
Resultado del período antes de impuestos (ganancia)	984.419.694
Tasa del impuesto vigente	35%
Resultado del período a la tasa del impuesto: cargo	<u>344.546.893</u>
Diferencias permanentes a la tasa del impuesto	
Diferencia de Tasa por cambio de alícuota IIGG	<u>(83.521.421)</u>
Ganancias no gravadas	<u>(4.199.388)</u>
Reservas Préstamos Garantizados	<u>(152.885)</u>
Otros	10128
Subtotal diferencias permanentes a la tasa del impuesto	<u>(87.863.566)</u>
Diferencia Activo Diferido IG 6-2017	(5.806.481)
Diferencia Prov IG 2016-2017 - IC	<u>5.508.103</u>
Total cargo a resultados por impuesto a las ganancias	<u>256.384.949</u>

###### 2) Impuesto a la ganancia mínima presunta

La Sociedad determina el impuesto a la ganancia mínima presunta (IGMP) aplicando la tasa vigente del 1% sobre el 20% de los activos computables al cierre del ejercicio.

## **HSBC Seguros de Retiro (Argentina) S.A.**

Información complementaria a los estados contables correspondientes al ejercicio finalizado el 30 de junio de 2018

### Nota 2 - Normas contables aplicadas (Cont.)

#### 2.3. Criterios de valuación (Cont.)

##### k) Impuesto a las ganancias - Impuesto a la ganancia mínima presunta (Cont.)

##### 2) Impuesto a la ganancia mínima presunta (Cont.)

Este impuesto es complementario del impuesto a las ganancias. La obligación fiscal de la Sociedad coincidirá con el mayor de ambos impuestos. Sin embargo, si el IGMP excede en un período fiscal al impuesto a las ganancias, dicho exceso podrá computarse como pago a cuenta del impuesto a las ganancias que pudiera producirse en cualquiera de los diez ejercicios siguientes. La sanción de la ley 27.260, art. 76, deroga la aplicación del impuesto a la ganancia mínima presunta para los ejercicios iniciados a partir del 1 de enero de 2019.

Al 30 de junio de 2018 la Sociedad no ha registrado ningún cargo por este impuesto dado que estima que el Impuesto a las ganancias será superior.

##### l) Uso de estimaciones

La preparación de estos estados contables requiere que se realicen estimaciones y evaluaciones que afectan el monto de los activos y pasivos registrados, y de los pasivos contingentes revelados a la fecha de emisión de los presentes estados contables, como así también los ingresos y egresos registrados en el período.

La Gerencia de la Sociedad realiza estimaciones para calcular, entre otros, las amortizaciones, el impuesto a las ganancias e impuesto a la ganancia mínima presunta, las provisiones por juicios e incobrables y los compromisos técnicos. Los resultados reales futuros pueden diferir de las estimaciones y evaluaciones realizadas a la fecha de preparación de los presentes estados contables.

##### m) Reconocimiento de ingresos

Los ingresos de primas se reconocen en el estado de resultados a medida que se registran las imposiciones de los asegurados.

##### n) Componentes financieros implícitos

No se han segregado los componentes financieros implícitos contenidos en las cuentas de activos, pasivos y de resultados, por no ser requerimiento de las normas de la SSN. No obstante, los mismos no son significativos.

## **HSBC Seguros de Retiro (Argentina) S.A.**

Información complementaria a los estados contables correspondientes al ejercicio finalizado el 30 de junio de 2018

### Nota 2 - Normas contables aplicadas (Cont.)

#### 2.3. Criterios de valuación (Cont.)

##### o) Contratos de arrendamientos vigentes

La Sociedad posee contratos de arrendamientos operativos y contabiliza los mismos siguiendo los lineamientos de la RT 18. Los costos de los arrendamientos operativos se devengan en función del plazo de los contratos.

### Nota 3 - Estado del capital – Cuentas del Patrimonio Neto

La composición accionaria del capital social de la Sociedad al 30 de junio de 2018 es como se detalla a continuación:

HSBC Argentina Holdings S.A. 98,00%  
HSBC Participaciones (Argentina) S.A. 2,00%

El capital suscrito, integrado e inscripto en el Registro Público de Comercio de la Sociedad al 30 de junio de 2018 asciende a \$ 49.803.430.

Con fecha 31 de octubre de 2017 se celebró la Asamblea Anual Ordinaria y Extraordinaria de Accionistas que aprobó la gestión del Directorio y de la Comisión Fiscalizadora y los resultados por el ejercicio finalizado el 30 de junio de 2017. En dicha fecha, de acuerdo a las disposiciones legales vigentes, la misma resolvió aprobar un Dividendo en Especie de \$ 200.000.000 en proporción a sus tenencias accionarias, el cual se pagó el día 30 de noviembre de 2017, y asignar a Reserva Voluntaria la suma de \$ 145.773.214 conforme lo determina el Art. 70 de la Ley General de Sociedades.

### Nota 4 - Rentas vitalicias previsionales

La Sociedad ha suscrito rentas vitalicias previsionales provenientes de afiliados de diferentes administradoras de fondos de jubilaciones y pensiones (Ver Nota 13), y las ha valuado de acuerdo a lo descripto en la Nota 2.3e)1) de la presente información complementaria.

### Nota 5 - Rentas vitalicias periódicas – Riesgos del Trabajo

La Sociedad ha suscrito rentas vitalicias para los derechohabientes provenientes de trabajadores fallecidos incorporados al régimen de la Ley N° 24.557 de Riesgos del Trabajo, valuadas de acuerdo a lo descripto en la Nota 2.3e)1) de la presente información complementaria.

## HSBC Seguros de Retiro (Argentina) S.A.

Información complementaria a los estados contables correspondientes al ejercicio finalizado el 30 de junio de 2018

### Nota 6 – Saldos y Transacciones con la Sociedad Controlante y otras Sociedades Relacionadas

Los saldos con sociedades relacionadas y controlante al cierre del ejercicio son:

a) Disponibilidades	\$
HSBC BANK Argentina S.A. (Soc. Relacionada)	
Bancos Cuentas Corriente	3.362.134
Inversiones - ONE	4.491.642
HSBC Bank USA (Soc. relacionada)	
Bancos Cuentas Corriente Exterior	2.300.596
b) Provisiones	
HSBC Bank Argentina S.A. (Soc. relacionada)	
Provisión de Gastos	-17.260
HSBC Argentina Holding S.A. (Soc. controlante)	
Provisión de Gastos	-1.085.840
HSBC México (Soc. relacionada)	
Provisión de Gastos Servicios Software	-825.241
HSBC Software Development (India) Pvte Ltd (Soc. relacionada)	
Provisión de Gastos Servicios Software	-91.738

## HSBC Seguros de Retiro (Argentina) S.A.

Información complementaria a los estados contables correspondientes al ejercicio finalizado el 30 de junio de 2018

### Nota 6 – Saldos y Transacciones con la Sociedad Controlante y otras Sociedades Relacionadas (Cont.)

Las transacciones con sociedades relacionadas y controlante al cierre del ejercicio son:

#### d) Intereses, Comisiones, Alquileres y Otros Gastos

HSBC Bank Argentina S.A. (Soc. relacionada)	\$
Interés ONE	919.903
Comisiones	-16.249.564
Servicios Administrativos	-5.626
Alquileres Pagados	-97.933
HSBC Argentina Holding S.A. (Soc. controlante)	
Servicios Administrativo	-10.546.229
HSBC México (Soc. relacionada)	
Servicios Software	-508.445
HSBC Software Development (Guangdong) Ltd (Soc. relacionada)	
Servicios Software	-29.655

### Nota 7 - Bienes de disponibilidad restringida

Al 30 de junio de 2018 se encuentran expuestos en el rubro “Otros créditos” un total de \$ 30.762.981 en concepto de embargos y \$ 3.988.8018 por medidas cautelares (“amparos”) donde la Sociedad ha sido demandada o citada en garantía, encontrándose este último concepto provisionado a dicha fecha. A la fecha de cierre de los presentes estados contables no existen otros bienes de disponibilidad restringida.

### Nota 8 - Activos de afectación específica

De acuerdo a lo establecido en el artículo 5 de la Resolución N° 32.704 de la SSN, se incorpora un Cuadro a los estados contables respecto del estado de evolución de las Disponibilidades e Inversiones, correspondientes a los “Activos de afectación específica” que respalden las operaciones de rentas vitalicias y periódicas derivadas de las leyes N° 24.241 y N° 24.557.

### Nota 9 - Información requerida sobre las Normas sobre Políticas y Procedimientos de Inversiones y Régimen de Custodia

En virtud de lo establecido por el R.G.A.A., la Sociedad ha emitido las Normas sobre Políticas y Procedimientos de Inversiones. Dicha norma, entre otras cosas, establece límites por instrumento, moneda, rendimiento, emisor y especie sobre la cartera de inversiones que, al 30

## **HSBC Seguros de Retiro (Argentina) S.A.**

Información complementaria a los estados contables correspondientes al ejercicio finalizado el 30 de junio de 2018

### Nota 9 - Información requerida sobre las Normas sobre Políticas y Procedimientos de Inversiones y Régimen de Custodia (Cont.)

de junio de 2018, asciende a aproximadamente \$ 12.030 millones. Adicionalmente, y a los efectos del cómputo de inversiones de la Cobertura del artículo 35 del R.G.A.A, contempla los límites por instrumento allí establecidos.

Al 30 de junio de 2018, la Sociedad presenta desvíos con respecto a sus Normas sobre Política de Inversiones respecto del total de inversiones en inciso I), representando dichas inversiones un 2,95% sobre el total de la cartera. Dicha situación fue regularizada con posterioridad al cierre del ejercicio.

Al 30 de junio de 2018, la Sociedad se adecua al régimen de capitales mínimos establecido por las normas de la Superintendencia de Seguros de la Nación. Asimismo, la Sociedad cumplimenta al 30 de junio de 2018 los requisitos de cobertura con asegurados establecidos en el artículo 35 de la Ley N° 20.091 y normas complementarias.

Con fecha 16 de noviembre de 2017 la Superintendencia de Seguros de la Nación emitió la Resolución 41.057, la cual establece que las aseguradoras deberán adecuar las inversiones en Fondos Comunes de Inversión que contengan activos emitidos por el B.C.R.A. para poder computarlos en el artículo 35 del R.G.A.A. estableciendo, asimismo, que las aseguradoras podrán disponer de dichas inversiones en función a un cronograma de adecuación partiendo del valor de dichas inversiones al 31 de octubre de 2017. Al 30 de junio de 2018 acorde a dicho cronograma, no serán computables aquellos Fondos Comunes de Inversión que inviertan en LEBACS. Así mismo se admitirán como inversiones computables los activos emitidos por el B.C.R.A., cuya fecha de incorporación al patrimonio sea anterior a la de publicación de la presente norma y hasta su vencimiento.

Al 30 junio de 2018, la Sociedad presenta un exceso por \$ 168.058.399 en Fondos Comunes de Inversión que contienen activos emitidos por el BCRA, dichas inversiones no fueron tenidas en cuenta en el cálculo de la Cobertura del artículo 35 Ley 20.091 ni en el cómputo de Capitales Mínimos.

Al 30 de junio de 2018 la Sociedad mantiene inversiones en LEBAC por \$ 317.601.090, las cuales no cumplen con los requisitos fijados por la Resolución antes mencionada, y por lo tanto no fueron considerados en el cálculo de la Cobertura del artículo 35 Ley 20.091 ni en el cómputo de Capitales Mínimos.

## HSBC Seguros de Retiro (Argentina) S.A.

Información complementaria a los estados contables correspondientes al ejercicio finalizado el 30 de junio de 2018

### Nota 10 – Contratos de arrendamientos vigentes

La Sociedad ha firmado contratos de arrendamiento de inmuebles en carácter de locatario con las siguientes características:

Ubicación del Inmueble	Vigencia Desde	Vigencia Hasta	Cuota Mensual \$
Bouchard 551 - Capital Federal - Capital Federal	01/07/2017	30/06/2022	\$ 3.864
Av. Martin Garcia 464 - Barrancas de Lezama - Buenos Aires	01/09/2008	31/08/2018	\$ 20.544
Florida 229 - Capital Federal - Capital Federal	01/01/2017	31/12/2022	\$ 6.260

El monto de las cuotas mínimas pendientes, desagregado por fecha de vencimiento, se informa a continuación:

	Valor Nominal
Hasta un año	162.576
a más de un año y hasta cinco años	402.028

Durante el ejercicio se imputaron a gastos \$ 323.707 correspondiente a cuotas devengadas.

### Nota 11- Unificación del Régimen Previsional

Con fecha 9 de diciembre de 2008, entró en vigencia la Ley N° 26.425 la cual dispuso la eliminación del Régimen de Capitalización y la transferencia a la Administración Nacional de la

Seguridad Social (ANSES) de los saldos existentes en las cuentas de capitalización individual de los afiliados y beneficiarios de las Administradoras de Fondos de Jubilaciones y Pensiones (AFJP).

Por tal motivo, a partir de la entrada en vigencia de la mencionada ley, los afiliados al Régimen de Capitalización transferidos a la ANSES, al momento de acceder a un beneficio previsional, no podrán optar por una renta vitalicia previsional en los términos del artículo 101 de la Ley N° 24.241. Consecuentemente, a partir del 9 de diciembre de 2008 no se produjeron emisiones de nuevas pólizas de rentas vitalicias previsionales.

Respecto de las pólizas de rentas vitalicias previsionales vigentes al momento de entrada en vigencia de la Ley N° 26.425, la misma dispuso que los beneficios del régimen de capitalización previstos en la Ley N° 24.241 y sus modificatorias se liquiden bajo la modalidad de renta vitalicia previsional, por lo cual continuarán abonándose a través de la compañía de seguros de retiro (CSR). Al mismo tiempo, el Poder Ejecutivo Nacional, a través del Decreto N° 2104/2008, publicado en el Boletín Oficial del 9 de diciembre de 2008, aclaró que lo establecido precedentemente resultará de aplicación, de manera exclusiva, respecto de los beneficios liquidados por las CSR bajo la modalidad de renta vitalicia previsional de componente íntegramente privado.

En cambio, si dichos beneficios poseen además componente estatal y/o derecho a percepción de las prestaciones de la Ley N° 24.714, el Decreto N° 2104/2008 en el segundo párrafo del artículo 5° aclara que dichos beneficios serán abonados a través de la ANSES, a cuyo efecto las



## **HSBC Seguros de Retiro (Argentina) S.A.**

Información complementaria a los estados contables correspondientes al ejercicio finalizado el 30 de junio de 2018

### Nota 11- Unificación del Régimen Previsional. (Cont)

CSR deberán informar las prestaciones y girar los fondos a dicho organismo, de acuerdo con lo dispuesto en la Resolución Conjunta ANSES 87/2009 y SSN 33.773/2009.

Por su parte, se deja constancia que con relación a las Rentas Vitalicias de Riesgos del Trabajo creadas a partir de la Ley N° 24.557, el Directorio de la Sociedad ha resuelto dejar de operar en esas coberturas en cualquiera de sus modalidades (fallecimiento trabajador, invalidez total o parcial definitiva) a partir del 15 de diciembre de 2008. Tal situación ha sido informada a la SSN, que ha procedido a tomar nota de la decisión adoptada y a desagregar a la Sociedad de la nómina de entidades que operan en la mencionada cobertura, conforme lo informado mediante Proveído SSS N° 108.780.

El Directorio de la Sociedad considera que la reforma señalada anteriormente no ha tenido impacto significativo sobre la capacidad de la Sociedad para seguir operando.

### Nota 12 – Lucha Contra el Crimen Financiero

Durante los últimos cinco años, el grupo HSBC ha estado incorporando estándares globales en la estructura de la organización. La inversión que hemos realizado en nuestras capacidades de gestión del riesgo del delito financiero ha fortalecido considerablemente nuestra habilidad de proteger la integridad del sistema financiero. Hemos reunido un equipo altamente experto que está ayudando a dar forma al debate sobre el papel de nuestra industria en la lucha contra el crimen financiero. Hemos avanzado significativamente en la creación de una función de cumplimiento adecuada para los numerosos desafíos que enfrentamos y hemos creado alianzas para combatir los delitos financieros con autoridades reguladoras y de aplicación de la ley en todo el mundo.

La expiración en diciembre del acuerdo de diferimiento de acciones legales por cinco años (Deferred Prosecution Agreement - "DPA") que HSBC celebró con el Departamento de Justicia de EE. UU. en 2012, fue un hito importante para el grupo HSBC. No obstante, la culminación del DPA fue más el producto que el enfoque del trabajo esencial que se ha realizado para transformar nuestras capacidades de cumplimiento y proteger el sistema financiero. Este trabajo continuará mientras buscamos asegurar que los cambios que hemos realizado sean efectivos y sostenibles. La lucha contra el delito financiero es un ejercicio interminable y será un foco constante para la gestión del Grupo HSBC.

En enero de 2018, el Grupo HSBC celebró un nuevo acuerdo de diferimiento de acciones por tres años ('DPA') con el Departamento de Justicia de los EE. UU. para resolver la investigación de ese Departamento sobre las ventas de divisas y las actividades comerciales dentro del negocio de Mercados en 2010. El acuerdo reconoce los pasos que el Grupo HSBC ha tomado para fortalecer el programa de cumplimiento y de controles internos de Tesorería (Global Markets). El Grupo HSBC se ha comprometido a realizar más mejoras para asegurar resultados justos para clientes y proteger el funcionamiento ordenado y transparente de los mercados.

## **HSBC Seguros de Retiro (Argentina) S.A.**

Información complementaria a los estados contables correspondientes al ejercicio finalizado el 30 de junio de 2018

### Nota 13 – Guarda y Conservación de Uso Obligatorio y Optativo

De acuerdo a lo establecido en el artículo 37.4.16.3 del R.G.A.A, los registros de uso obligatorio y optativos se encuentran resguardados en los depósitos de la empresa Iron Mountain ubicados en las siguientes localizaciones: Azara 1245 Ciudad Autónoma de Buenos Aires, Amancio Alcorta 2482 Ciudad Autónoma de Buenos Aires y San Miguel de Tucumán 601, Carlos Spegazzini, provincia de Buenos Aires.

### Nota 14 – Valuación Títulos Públicos de Renta Nacionales, Provinciales y Obligaciones Negociables a Valor Técnico.

Con fecha 31 de Julio de 2018 la SSN emitió la Resolución N° 2018-741-APN-SSN#MHA por la cual modifico el Punto 39.1.2.4 del Reglamento General de la Actividad Aseguradora, en donde estableció en el punto 39.1.2.4.1 la posibilidad de que la tenencias de Títulos Públicos de Renta Nacionales, Provinciales y Obligaciones Negociables con cotización que las entidades aseguradoras y reaseguradoras decidan mantener en su cartera hasta su vencimiento, podrán ser contabilizadas a valor técnico, distribuyéndose linealmente a lo largo del plazo del título la diferencia entre el precio de compra y su valor técnico.

Asimismo en el punto 39.1.2.4.2.6 Art. 2 estableció que Las aseguradoras y reaseguradoras que al 31/03/2018 hubiesen ostentado Títulos Públicos Nacionales, Títulos Públicos Provinciales y Obligaciones Negociables valuadas a valor de mercado y que mantuvieran en cartera al 30/06/2018, podrán optar por el criterio de valuación establecido en el punto 39.1.2.4.1 del Reglamento General de la Actividad Aseguradora; en cuyo caso se deberá considerar como precio de compra la valuación contable al 31/03/2018.

Con fecha 3 de Agosto de 2018, la SSN emitió la circular IF-2018-37344787-APN-GE#SSN en donde extendió la disposición transitoria a los EECC al 30/9/2017, de forma tal que las tenencias al 31 de marzo de 2018 que aún formen parte de las carteras al 30 de junio y al 30 de septiembre de 2018, podrán ser valuadas a valor técnico tomando como precio de compra la valuación contable al 31 de marzo de 2018. La Sociedad se encuentra evaluando la opción antes mencionada.

Balance al: 30/06/2018

**PASIVOS EN MONEDA EXTRANJERA**

CONCEPTOS	IMPORTES (en moneda de origen)	Importes		Comparativo Ej Anterior 30/06/2017
		Parciales	Totales	
<b>PASIVOS EN MONEDA EXTRANJERA</b>			<b>4.166.209.576</b>	<b>2.094.566.022</b>
<b>Deudas con Asegurados</b>			<b>1.947</b>	<b>12.168</b>
Rescates a Pagar (Vida y Retiro) - Retiro - Individual - USD	67	1.947		
<b>Deudas con Reaseguradores</b>			<b>0</b>	<b>0</b>
<b>Compromisos Técnicos</b>			<b>4.166.207.629</b>	<b>2.094.553.854</b>
Res. Matem. - Seg. Dtos. - Retiro - Individual - USD	5.026.056	145.001.705		
Res. Matem. - Seg. Dtos. - Retiro - Colectivo - USD	37.860.370	1.092.271.679		
Res. Matem. de Rentas Vitalicias Previsionales - Rtas. Prev. y Rs. Trab. - Previs. - USD	87.995.359	2.538.666.098		
Res. Matem. de Rentas Vitalicias - Retiro - Individual - USD	275.322	7.943.052		
Res. Matem. de Rentas Periódicas (ART) - Rtas. Prev. y Rs. Trab. - R. Trab. - USD	3.815.791	110.085.565		
Provisión para Recomposición de Res. Matem. - Rtas. Prev. y Rs. Trab. - Previs. - USD	4.354.902	125.638.933		
Provisión para Recomposición de Res. Matem. - Rtas. Prev. y Rs. Trab. - R. Trab. - USD	188.844	5.448.150		
Fondos de Fluctuación - Retiro - Individual - USD	508.271	14.663.604		
Fondos de Fluctuación - Retiro - Colectivo - USD	3.770.632	108.782.740		
Fondos de Fluctuación - Rtas. Prev. y Rs. Trab. - Previs. - USD	612.838	17.680.369		
Fondos de Fluctuación - Rtas. Prev. y Rs. Trab. - R. Trab. - USD	892	25.734		



3696274986638621524

HSBC NEW YORK LIFE SEGUROS DE RETIRO (ARG.) S.A

Ejercicio / Periodo cerrado el 30/06/2018

Activos de Afectación Específica  
RVP STOCK - PESOS II - DOLARES

CONCEPTOS	IMPORTES
<b>INVERSIONES (detallar en hoja 2)</b>	
<b>(a) En el país:</b>	
Títulos Públicos de Rentas	5.256.525.856
Acciones	-
Obligaciones Negociables	1.630.672.482
Fondos Comunes de Inversión	235.496.600
Fideicomisos Financieros	-
Proyectos Productivos e Infraestructura PPI	-
Depósitos a Plazo Fijo	155.757.910
Otras Inversiones de Inmediata Disponibilidad	32.362.670
Préstamos Admitidos	-
Inmuebles (para Renta o Venta)	-
<b>Total en el país:</b>	<b>7.310.815.518</b>
<b>(b) En el exterior:</b>	
Títulos Públicos de Renta	-
Acciones	-
Obligaciones Negociables	-
Fideicomisos Financieros	-
Fondos Comunes de Inversión	-
Depósitos a Plazo Fijo	-
Otras Inversiones de Inmediata Disponibilidad	-
<b>Total en el exterior</b>	<b>-</b>
<b>TOTAL INVERSIONES (1= a + b)</b>	<b>7.310.815.518</b>
<b>COMPROMISOS TECNICOS</b>	
Reservas Matemáticas Vida y Retiro Voluntario	
Fondos de Fluctuación/Excedentes Vida y Retiro Voluntario	
Reservas Matemáticas de Rentas Vitalicias Previsionales	6.323.102.729
Fondos de Fluctuación/Excedentes de Rentas Vitalicias Previsionales	741.543.538
Reservas Matemáticas de Rentas Periódicas - Riesgos Trabajo	242.750.523
Fondos de Fluctuación/Excedentes de Rentas Periódicas - Riesgos Trabajo	26.722.253
Rvas. Matemáticas de Rentas Vitalicias Complementarias - Riesgos Trabajo	-
Fondos Fluctuación/Excedentes Rentas Vitalicias Complementarias - Riesgos Trabajo	-
Otros Compromisos (detallar):	
REGULARIZADORA RESOL. N° 28.512 y 28.760	
_____	
_____	
<b>TOTAL COMPROMISOS (2)</b>	<b>7.334.119.043</b>
<b>DIFERENCIA (1 - 2)</b>	<b>-23.303.525</b>
<b>RENTABILIDAD BRUTA:</b>	<b>GARANTIZADA: Testigo /Técnica</b>
Acumulada en el trimestre 11,59%	2,5829%
1er Mes del Trimestre 2,6082%	0,8146%
2do Mes del Trimestre 2,0352%	0,8483%
3er Mes del Trimestre 6,5799%	0,8982%
<b>BANCOS CTA. CTE. - Importes Pendientes de Asignación</b>	
(a) RECAUDACIONES A INVERTIR (detalle por cuenta corriente)	-
_____	
_____	
_____	
(b) IMPORTE INVERTIDO 5 DIAS HABILES POSTERIORES	-
(c) REMANENTE (c= a - b)	-
(d) BENEFICIOS LIQUIDADOS NO COBRADOS POR ASEGURADOS (detalle por cta cte)	-
(e) IMPORTE COBRADO SIGUIENTES 10 DIAS HABILES	-
(f) REMANENTE (f= d - e)	-

HSBC NEW YORK LIFE SEGUROS DE RETIRO (ARG.) S.A

Ejercicio / Período cerrado el 30/06/2018

Activos de Afectación Específica  
RVP STOCK - PESOS II - DOLARES

DETALLE	DEPOSITARIO (Nombre y Domicilio)	CANTIDAD (En valores residuales)	IMPORTE	
			PARCIALES	TOTALES
<b>TITULOS PUBLICOS (1) - EN EL PAIS</b>				<b>5.256.525.855</b>
- TITULOS PUBLICOS CON COTIZACION				
Titulo de Deuda de la Ciudad de Bs As. Clase 18		40.000.000	42.466.534	
Titulos de Deuda Publica CABA Clase 20		60.000.000	60.306.000	
BONO GATILLO 2019		85.000.000	92.225.000	
Bono del Tesoro pesos vto 21/06/2020		70.000.000	73.325.000	
BONAR 2019		205.000.000	207.050.000	
Letra Capitalizable BCRA Vto 14/09/2018		140.000.000	147.000.000	
Letra Capitalizable BCRA Vto 12/10/2018		148.700.000	151.376.600	
Letra Gobierno Nacional Vto 14/09/2018		40.000.000	37.348.790	
BONOS DEL TESORO NACIONAL EN PESOS A TASA FIJA VENCIMIENTO 19 SEPTIEMBRE DE 2018		100.000.000	102.812.346	
TIT DEUDA MP GCBA VTO 2020 CLASE 6		917.242	25.180.800	
BONO GLOBAL R.A. VTO 22-04-2019 TASA 6.25		1.361.000	39.957.236	
BONO GLOBAL R.A. VTO 22-04-2021 TASA 6.875		4.119.000	119.138.768	
BONO GLOBAL R.A. VTO 22-04-2026 TASA 7.50		310.000	8.837.701	
BONAR 2024		7.009.576	211.198.525	
LEBAC 18/07		39.562.730	38.822.472	
Prov de Bs as Vto 31/05/22		35.000.000	30.283.663	
PCIA BUENOS AIRES S.I CLASE II VTO 06/12/19		40.000.000	38.542.974	
Prov de Bs as Vto 12/04/25		70.000.000	59.115.000	
PROVINCIA DE CORDOBA CLASE 1		2.764.061	77.284.982	
BONO PROV DE BS AS USD CTO 2023		600.000	17.398.215	
PCIA. BUENOS AIRES REGS 7.875%		3.000.000	79.803.290	
		-	-	
- TITULOS PUBLICOS SIN COTIZACION				
DISCOUNT \$ 5,83% 2033		69.600.000	416.629.221	
PAR \$ + CER 2038		281.710.165	1.236.538.314	
DISCOUNT US\$ 8,28% 2033 LEY ARG		5.778.600	218.503.641	
BONAR 2024 US\$		1.800.000	54.282.207	
BONAR 2026 US\$ FASE 1 REG. S		18.300.000	590.739.231	
PAR US\$ 2038 LEY NY		27.400.700	577.095.564	
BONAR 2046 US\$ FASE 1 REG. S		13.820.000	461.762.311	
BONO INT. ARGENTINA US\$ 7.125% 28/06/2117		1.600.000	41.501.470	
		-	-	
<b>TITULOS PUBLICOS (1) - DEL EXTERIOR</b>				-
<b>ACCIONES (2)</b>				-
<b>OBLIGACIONES NEGOCIABLES (3) - EN EL PAIS</b>				<b>1.630.672.481</b>
BACS CL 13 TV \$ 28/04/20		29.597.000	31.107.307	
BANCO COMAFI CL 17 TV \$ 23/02/19		40.000.000	41.041.939	
BANCO DE SERVICIOS FINANCIEROS CL 19 TV 18/02/19		20.000.000	20.792.371	
BANCO SAENZ S.A. S. VIII 18/10/18		17.000.000	18.091.151	
CORDIAL CIA. FINANCIERA C. 14 TV 10/05/19		30.000.000	31.078.760	
CORDIAL CIA. FINANCIERA C. 15 TV 23/02/19		20.000.000	20.775.016	
CARSA SERIE VIII VTO 04/08/18		3.000.000	1.500.000	
CFN S. 1 C. B \$ TF 07/12/18		19.018.229	19.358.026	
BANCO DE GALICIA CL. 5 S.2 \$ TV 26/04/21		30.000.000	31.540.275	
BANCO SANTANDER RIO C. 13 TV 20/07/19		44.400.000	46.467.180	
TOYOTA CIA. FINANCIERA 19 VAR \$ 23/06/18		-	-	
TOYOTA CIA. FINANCIERA CL. 23 TV \$ 08/06/19		4.750.000	4.816.937	
ROMBO CIA FINANCIERA SA S. 31 TV 09/05/18		-	-	
TARJETAS CUYANAS S.A. CL 27 S. 2 TV 10/02/20		14.356.306	14.949.511	
CATERPILLAR FINANCIAL SE CL. 2 VTO 21/12/18		10.000.500	10.042.094	
BANCO CIUDAD DE BUENOS AIRES C. 10 TV 06/12/20		58.616.000	60.068.251	
BANCO CIUDAD DE BUENOS AIRES C. 8 TV 11/12/18		20.000.000	20.272.697	
BANCO SANTANDER RIO CL. 21 TV 26/01/22		25.790.143	24.043.457	
BANCO SUPERVIELLE CL. 6 TV 12/10/18		13.000.000	13.803.801	
BANCO SAENZ S.A. S. 9 03/07/20		17.000.000	17.028.870	
CIA FINANCIERA ARGENTINA CL 10 S 2 17/04/15		14.000.000	15.004.434	
BANCO CMF CL. 13 \$ TV 19/02/21		20.000.000	20.414.964	
HSBC BANK ARGENTINA CL. 7 TV 07/12/20		50.000.000	49.379.739	
HSBC BANK ARGENTINA CL. 9 TV 27/03/21		40.000.000	39.511.810	
ARCOR CL. 11 TV 03/05/21		33.590.000	34.785.645	
BANCO SANTANDER RIO C.9 TV 19/11/18		20.000.000	20.649.637	
BANCO SANTANDER RIO CL. 15 TV 19/09/19		90.000.000	90.368.875	
BANCO SANTANDER RIO CL. 17 TV 22/02/20		40.000.000	40.884.200	
BANCO SANTANDER RIO CL. 19		40.000.000	39.339.759	
CIA FINANCIERA ARGENTINA CL. 17 S. II 24/05/19		29.000.000	30.052.632	
CIA FINANCIERA ARGENTINA CL. 20 S 1 25/01/19		15.000.000	15.815.172	
GPAT COMPANIA FINANCIERA S. XXIII B TM 14/06/19		37.000.000	37.182.758	
HSBC BANK ARGENTINA CL. 5 04/08/20		50.000.000	53.956.613	
BANCO ITAU ARGENTINA CL. 17 TV 29/01/19		19.747.000	20.765.891	
BANCO ITAU ARGENTINA CL. 19 TV 13/07/19		22.843.333	24.155.412	
BANCO ITAU ARGENTINA CL. 21 TV 26/12/19		50.000.000	50.187.316	
QUICKFOOD CL. 8 TV \$ 20/08/20		18.000.000	19.067.981	
ROMBO CIA FINANCIERA SA S. 39 TV 15/08/20		44.400.000	47.015.376	
BANCO SUPERVIELLE CL. A \$ TV 09/08/20		4.924.836	5.034.324	
TARJETAS CUYANAS S.A. CL 25 S. 2 TV 26/07/20		11.949.300	12.647.169	
TARJETA NARANJA CL. 35 S. 2 TV 27/03/20		67.940.000	68.380.688	
BANCO PROVINCIA DE BS.AS. CL. 5 UVA 19/04/20		1.100.000	26.085.999	
TARJETAS CUYANAS S.A. CL 28 S. 2 TV 09/06/21		18.079.500	18.408.876	
TELECOM PERSONAL S. II VTO 10/12/2018		25.000.000	25.379.159	
TARJETA NARANJA CL. 37 S. 1 TV 11/04/22		2.500.000	40.867.844	
BICE C. 7 TV 18/07/19		30.000.000	31.038.058	
PAN AMERICAN ENERGY CL. 7 VAR. 20/11/2020		508.246	492.534	
YPF S.A. CL 17 TV \$ 30/04/20		211.383.000	218.099.481	
YPF S.A. CL 36 TF \$ 10/02/20		55.000.000	60.512.459	
YPF S.A. CL 41 TV \$ 24/09/20		4.186.988	4.213.506	
AXION ENERGY CL. III 12/03/2020		4.513.514	4.533.958	
AYSA CL 1 TF USD 01/02/23		250.000	7.385.796	
CRESUD S. 9 CL. 18 US\$ 4% 12/09/19		550.000	15.672.142	
YPF S.A. CL 48 TF USD 18/04/20		540.000	16.604.631	
		-	-	
<b>TRANSPORTE A HOJA 3</b>				<b>6.887.198.336</b>

(1) Especificar denominación y cantidad. - (2) Especificar entidad financiera donde se constituyó el depósito.



HSBC NEW YORK LIFE SEGUROS DE RETIRO (ARG.) S.A

Ejercicio / Período cerrado el 30/06/2018

Activos de Afectación Específica  
RVP MONOPRODUCTO

CONCEPTOS	IMPORTES
<b>INVERSIONES (detallar en hoja 2)</b>	
<b><u>(a) En el país:</u></b>	
Títulos Públicos de Rentas	171.350.626
Acciones	-
Obligaciones Negociables	273.024.534
Fondos Comunes de Inversión	8.819.918
Fideicomisos Financieros	-
Depósitos a Plazo Fijo	44.496.192
Otras Inversiones de Inmediata Disponibilidad	962.214
Préstamos Admitidos	
Inmuebles (para Renta o Venta)	
<b>Total en el país:</b>	<b>498.653.484</b>
<b><u>(b) En el exterior:</u></b>	
Títulos Públicos de Renta	
Acciones	
Obligaciones Negociables	
Fideicomisos Financieros	
Fondos Comunes de Inversión	
Depósitos a Plazo Fijo	
Otras Inversiones de Inmediata Disponibilidad	
<b>Total en el exterior</b>	<b>-</b>
<b>TOTAL INVERSIONES (1= a + b)</b>	<b>498.653.484</b>
<b>COMPROMISOS TECNICOS</b>	
Reservas Matemáticas Vida y Retiro Voluntario	-
Fondos de Fluctuación/Excedentes Vida y Retiro Voluntario	-
Reservas Matemáticas de Rentas Vitalicias Previsionales	473.779.100
Fondos de Fluctuación/Excedentes de Rentas Vitalicias Previsionales	12.215.787
Reservas Matemáticas de Rentas Periódicas - Riesgos Trabajo	12.434.779
Fondos de Fluctuación/Excedentes de Rentas Periódicas - Riesgos Trabajo	318.307
Rvas. Matemáticas de Rentas Vitalicias Complementarias - Riesgos Trabajo	-
Fondos Fluctuación/Excedentes Rentas Vitalicias Complementarias - Riesgo Trabajo	-
Otros Compromisos (detallar):	
_____	
_____	
<b>TOTAL COMPROMISOS (2)</b>	<b>498.747.973</b>
<b>DIFERENCIA (1 - 2)</b>	<b>-94.489</b>
<b>RENTABILIDAD BRUTA:</b>	<b>GARANTIZADA:</b>
	<b>Testigo /Técnica</b>
Acumulada en el trimestre 5,34%	4,7531%
1er Mes del Trimestre 2,0111%	1,4400%
2do Mes del Trimestre 1,4077%	1,5100%
3er Mes del Trimestre 1,8328%	1,7300%
<b><u>BANCOS CTA. CTE. - Importes Pendientes de Asignación:</u></b>	
(a) RECAUDACIONES A INVERTIR (detalle por cuenta corriente)	-
_____	
_____	
(b) IMPORTE INVERTIDO 5 DIAS HABLES POSTERIORES	-
(c) REMANENTE (c= a - b)	-
(d) BENEFICIOS LIQUIDADOS NO COBRADOS POR ASEGURADOS (detalle por cta cte)	-
(e) IMPORTE COBRADO SIGUIENTES 10 DIAS HABLES	
(f) REMANENTE (f= d -e)	-







República Argentina - Poder Ejecutivo Nacional  
2018 - Año del Centenario de la Reforma Universitaria

**Hoja Adicional de Firmas**  
**Informe Gráf. con Firma Conjunta TAD**

**Número:**

**Referencia:** Estados Contables, Anexos, Notas, Capitales, Coberturas y Financiera

---

El documento fue importado por el sistema GEDO con un total de 96 pagina/s.