

Superintendencia de Seguro de la Nación
ESTADO DE CAPITALS MINIMOS

044320192891320246



Entidad: HSBC SEGUROS DE RETIRO (ARGENTINA) S.A.
Ejercicio/Periodo Cerrado el: 30 de Junio de 2019

ESTADO DE CAPITALS MINIMOS

Entidades de Seguros y Reaseguros (excepto Retiro, Mutuales, Transporte Publico Pasajeros y Reaseg. objeto exclusivo)

1. A ACREDITAR POR RAMAS	
1.1. ANEXO I Punto 1.	\$ 0
1.2. ANEXO I Punto 2.	\$ 0
1.3. ANEXO I Punto 1. y 3.	\$ 0
1.4. ANEXO I Punto 1., 3. y 4.	\$ 0
1.5. ANEXO I Punto 1., 3., 4. y 5.	\$ 0
2. A ACREDITAR EN FUNCION DE PRIMAS Y RECARGOS	
2.1. Segun ANEXO II A o ANEXO II B	\$ 0
3. A ACREDITAR EN FUNCIONES DE SINIESTROS	
3.1. Segun ANEXO III	\$ 0
4. OPERATORIA EXCLUSIVA EN SEGUROS DE VIDA CON RESERVA MATEMATICA	
Segun ANEXO VI	\$ 0
5. CAPITAL MINIMO A ACREDITAR	
5.1. 1.1., 1.2., 1.3., 1.4., 1.5., 2.1., 3.1., el >; o 4.el >	\$ 0
5.2. =RIESGOS DEL TRABAJO - ANEXO VII	\$ 0
5.3. ASEG. PRIMAS REAS. ACTIVOS - ANEXO II BIS	\$ 0
5.5. TOTAL (5.1. + 5.2. + 5.3.+ 5.4.)	\$ 0
6. CAPITAL COMPUTABLE	
Segun ANEXO IV	\$ 0
7. SUPERAVIT / (DEFICIT)	
"6". - "5.4."	\$ 0

Superintendencia de Seguro de la Nación
ESTADO DE CAPITALS MINIMOS

044320192891320246



Anexo I

Entidad: HSBC SEGUROS DE RETIRO (ARGENTINA) S.A.
Ejercicio/Periodo Cerrado el: 30 de Junio de 2019

CAPITAL A ACREDITAR POR RAMAS (#)

1. SEGUROS EVENTUALES Y VIDA	
AUTOMOTORES (Excluido Motovehiculos y RC Vehiculos de Transp. Pub de Pasajeros)	\$ 0
MOTOVEHICULOS	\$ 0
SEGUROS DE RESPONSABILIDAD (Resp. Civil y Aeronavegacion)	\$ 0
SEGUROS DE DAÑOS (Incendio y Combiandos, Robos, Cristales, Transporte, Ganado, Granizo, Seg Tecnico y Riesgos Varios)	\$ 0
SEGUROS DE CAUCION Y CREDITO	\$ 0
SEGUROS DE PERSONAS (Acc. Personales, Salud, Sepelio y Vida sin Reservas Matematicas)	\$ 0
Vida con Reservas Matematicas	\$ 0
Vida Previsional	\$ 0
MONTO REQUERIDO	\$ 0
2. ASEGURADORAS DE RIESGOS DEL TRABAJO (Ley N° 24557 - Art. 26°)	
MONTO REQUERIDO	\$ 0
3. ASEGURADORAS DE TRANSPORTE PUBLICO DE PASAJEROS	
MONTO REQUERIDO:	\$ 0
MONTO REQUERIDO:	\$ 0
5. ASEGURADORAS QUE OPEREN EN:	
RESPONSABILIDAD AMBIENTAL - Art 22 Ley Nro. 25675	\$ 0
CAUCION AMBIENTAL - Art 22 Ley Nro. 25675	\$ 0
RESPONSABILIDAD AMBIENTAL Y CAUCION AMBIENTAL- Art 22 Ley Nro. 25675	\$ 0
MONTO REQUERIDO:	\$ 0

Superintendencia de Seguro de la Nación
ESTADO DE CAPITALS MINIMOS

044320192891320246



Anexo II - A

Entidad: HSBC SEGUROS DE RETIRO (ARGENTINA) S.A.
Ejercicio/Periodo Cerrado el: 30 de Junio de 2019

CAPITAL A ACREDITAR EN FUNCION A LAS PRIMAS Y RECARGOS

A completar por todas las entidades, excepto Seg.de Retiro, operaciones de Riesgos del Trabajo (s/4a. disp. adicional, inc. a), de la Ley 24557), Mutuales de T.P.P. (Resol. N° 25429), Reaseg. Obj. Exclusivo, Reaseg. Activo (punto 30.1.4)

1. IMPORTE A ACREDITAR A)			
1.1	Capital Mínimo a acreditar en función a las primas y recargos (*)		\$ 0
1.2	TOTAL (1.1)	=	\$ 0
2. IMPORTE A ACREDITAR B)			
2.1	Monto obtenido en 1.2		\$ 0
2.2	Monto obtenido en ANEXO VI	+	\$ 0
2.3	TOTAL (2.1. + 2.2.)	=	\$ 0
CAPITAL MINIMO REQUERIDO (punto 2.3.):			\$ 0

(*) Debe corresponderse con el subtotal pantalla "ECM - SINENSUP"

Superintendencia de Seguro de la Nación
ESTADO DE CAPITALS MINIMOS

044320192891320246



Anexo II - B

Entidad: HSBC SEGUROS DE RETIRO (ARGENTINA) S.A.
Ejercicio/Periodo Cerrado el: 30 de Junio de 2019

Presidente

Síndico/s

Auditor

Superintendencia de Seguro de la Nación
ESTADO DE CAPITALS MINIMOS

044320192891320246



Anexo III

Entidad: HSBC SEGUROS DE RETIRO (ARGENTINA) S.A.
Ejercicio/Periodo Cerrado el: 30 de Junio de 2019

CAPITAL A ACREDITAR EN FUNCION DE LOS SINIESTROS

A completar por todas las entidades, excepto Seg.de Retiro y operaciones de Riesgos del Trabajo (s/4a. disp. adicional, inciso a), de la Ley 24557), Mutuales de T. P. P. (Res. N° 25429) y Reaseg. Obj. Exclusivo

1. SINIESTROS Y GASTOS LIQUIDACION SINIESTROS PAGADOS EN			
1.1	Capital mínimo a acreditar en función de los siniestros (*)		\$ 0
1.4	SUBTOTAL (1.1)	=	\$ 0
2.	TOTAL (1.4)	=	\$ 0
3. IMPORTE A ACREDITAR B)			
3.1	Monto obtenido en 2.		\$ 0
3.2	Monto obtenido en ANEXO VI	+	\$ 0
3.3	TOTAL (3.1. + 3.2.)	=	\$ 0
CAPITAL MINIMO REQUERIDO (punto 3.3.):			\$ 0

(*) Debe corresponderse con el subtotal pantalla "ECM - SINENSUP"

Superintendencia de Seguro de la Nación
ESTADO DE CAPITAL MINIMOS

044320192891320246



Anexo IV

Entidad: HSBC SEGUROS DE RETIRO (ARGENTINA) S.A.
Ejercicio/Periodo Cerrado el: 30 de Junio de 2019

DETERMINACION DEL CAPITAL COMPUTABLE (R.G.A.A. punto 30.2)

PATRIMONIO NETO	\$ 0
Menos: Capital a integrar (30.2.1)	\$ 0
Distribución utilidades en efectivo (30.2.1)	\$ 0
Cargos diferidos (30.2.1.a)	\$ 0
Creditos no computables	\$ 0
Exceso de disponibilidades e inversiones exterior (30.2.1.c)	\$ 0
Inmuebles no admitidos (35.5.iii) y/o (30.2.1.g)	\$ 0
Exceso inmuebles y prestamos (30.2.1.f) o (30.2.3.2)	\$ 0
Inversiones no admitidas ((30.2.1.c) y d)	\$ 0
Otros Activos no admitidos	\$ 0
Exceso rubro créditos (30.2.1.e) o (30.2.3.1)	\$ 0
Exceso inv. Empresas vinculadas, etc. (30.2.1.c)	\$ 0
Otros	\$ 0
Mas: Utilidad Canje Decreto 1387/01 a Devengar	\$ 0
Mas: Utilidad Conversion Decreto 471/02 a Devengar	\$ 0
Mas: Met. Alternativo (R.G.A.A. 39.6.9.8.7)	\$ 0
Mas: 85% > Valor Inmueble (Res. 31321 y Modificatorias)	\$ 0
Mas: Met. Impuesto Diferido -Pasivo- (R.G.A.A. 39.1.5)	\$ 0
Mas: Otros	\$ 0
CAPITAL COMPUTABLE	\$ 0

Superintendencia de Seguro de la Nación
ESTADO DE CAPITALS MINIMOS

044320192891320246



Anexo V

Entidad: HSBC SEGUROS DE RETIRO (ARGENTINA) S.A.
Ejercicio/Periodo Cerrado el: 30 de Junio de 2019

Presidente

Síndico/s

Auditor

Superintendencia de Seguro de la Nación
ESTADO DE CAPITALS MINIMOS

044320192891320246



Anexo VI

Entidad: HSBC SEGUROS DE RETIRO (ARGENTINA) S.A.
Ejercicio/Periodo Cerrado el: 30 de Junio de 2019

CAPITAL A ACREDITAR SEGUROS DE VIDA CON RESERVAS MATEMATICAS

1. EN FUNCION DE LAS RESERVAS MATEMATICAS

1.1	Reservas matemáticas seguros directos	\$ 0
1.2	Reservas matemáticas reaseguros activos	\$ 0
1.3	Reservas matemáticas reaseguros pasivos	\$ 0
1.4	= (1.1. + 1.2. - 1.3.)	\$ 0
1.5	= (1.1. + 1.2.) x 0,04	\$ 0
1.6	Relación puntos 1.4. / (1.1. + 1.2.)	0,00
1.7	(1.5. x 1.6.) o (1.5 x 0,85) , el mayor	\$ 0

2. EN FUNCION DE LOS CAPITALS EN RIESGO (no negativos)

2.1	Capital en riesgo seguros directos	\$ 0
2.2	Capital en riesgo reaseguros activos	\$ 0
2.3	Capital en riesgo reaseguros pasivos	\$ 0
2.4	= (2.1. + 2.2. - 2.3.)	\$ 0
2.5	= (2.1. + 2.2.) x 0,003	\$ 0
2.6	Relacion puntos 2.4. / (2.1. + 2.2.)	0,00
2.7	(2.5. x 2.6.) o (2.5 x 0,50) , el mayor	\$ 0

CAPITAL MINIMO REQUERIDO:

Segun R.G.A.A. punto 30.1.3: "1.7." + "2.7." \$ 0

Superintendencia de Seguro de la Nación
ESTADO DE CAPITALS MINIMOS

044320192891320246



Anexo VII - Planilla I

Entidad: HSBC SEGUROS DE RETIRO (ARGENTINA) S.A.
Ejercicio/Periodo Cerrado el: 30 de Junio de 2019

R I E S G O S D E L T R A B A J O

Exclusivamente para entidades autorizadas s/4a. disp. adic., inc. a) Ley 24557

1. CAPITAL A ACREDITAR POR RAMAS	\$ 0
2. CAPITAL A ACREDITAR POR PRIMAS Y RECARGOS (R.G.A.A. 30.1.1.B.)	
2.1 Primas seguros directos	\$ 0
2.2 TOTAL (2.1)	\$ 0

(*) Debe corresponderse con el subtotal pantalla "ECM - SINENSUP"
CONTINUA EN PLANILLA "2"

Superintendencia de Seguro de la Nación
ESTADO DE CAPITALS MINIMOS

044320192891320246



Anexo VII - Planilla II

Entidad: HSBC SEGUROS DE RETIRO (ARGENTINA) S.A.
Ejercicio/Periodo Cerrado el: 30 de Junio de 2019

RIESGOS DEL TRABAJO

Exclusivamente para entidades autorizadas s/4a. disp. adic., inc. a) Ley 24557

3. CAPITAL A ACREDITAR EN FUNCION DE LOS SINIESTROS (R.A.A. 30.1.1.C.)

3.1 Importe a acreditar por Siniestros (*) \$ 0

IMPORTE A ACREDITAR

3.2 TOTAL (3.1) \$ 0

(*) Debe corresponderse con el subtotal pantalla "ECM - SINENSUP"

CAPITAL MINIMO REQUERIDO

= 1.,2.2 o 3.2, EL MAYOR \$ 0

Superintendencia de Seguro de la Nación
ESTADO DE CAPITALES MINIMOS

044320192891320246



Anexo VIII

Entidad: HSBC SEGUROS DE RETIRO (ARGENTINA) S.A.
Ejercicio/Periodo Cerrado el: 30 de Junio de 2019

MUTUALES DE TRANSPORTE PUBLICO DE PASAJEROS

1. CAPITAL REQUERIDO:	\$ 0
2. A ACREDITAR EN FUNCION DE PRIMAS Y CUOTAS EMITIDAS	
2.1 Primas y cuotas emitidas DOCE últimos meses	\$ 0
2.2 14% Primas y cuotas (2.1. x 0,14)	\$ 0
4. CAPITAL MINIMO A ACREDITAR: (1. + 2.2.)	\$ 0
5. CAPITAL COMPUTABLE (R.G.A.A. Punto 30.2.)	
PATRIMONIO NETO	\$ 0
Menos: Capital a integrar (30.2.1.)	\$ 0
Distribucion utilidades en efectivo (30.2.1.)	\$ 0
Cargos diferidos (30.2.1.a)	\$ 0
Creditos no computables	\$ 0
Exceso de disponibilidades e inversiones exterior (30.2.1.c)	\$ 0
Inmuebles no admitidos (35.5.iii) y/o (30.2.1.g)	\$ 0
Exceso inmuebles y prestamos (30.2.1.f)	\$ 0
Inversiones no admitidas ((30.2.1.c) y d)	\$ 0
Otros Activos no admitidos	\$ 0
Exceso rubro créditos (30.2.1.e)	\$ 0
Exceso inv. Empresas vinculadas, etc. (30.2.1.c)	\$ 0
Otros	\$ 0
Mas: Utilidad Canje Decreto 1387/01 a Devengar	\$ 0
Mas: Utilidad Conversión Decreto 471/02 a Devengar	\$ 0
Mas: 85% > Valor Inmueble (Res. 31321 y Modificatorias)	\$ 0
Mas: Met. Impuesto Diferido -Pasivo- (R.G.A.A. 39.1.5)	\$ 0
Mas: Otros	\$ 0
CAPITAL COMPUTABLE	\$ 0
6. SUPERAVIT / (DEFICIT):	
"5." - "4."	\$ 0

Superintendencia de Seguro de la Nación
ESTADO DE CAPITALES MINIMOS

044320192891320246



Anexo IX

Entidad: HSBC SEGUROS DE RETIRO (ARGENTINA) S.A.
Ejercicio/Periodo Cerrado el: 30 de Junio de 2019

ENTIDADES DE SEGUROS DE RETIRO

1.	CAPITAL A ACREDITAR POR RAMAS	\$ 60.000.000
2.	A ACREDITAR EN FUNCION DE COMPROMISOS TECNICOS	
2.1	Compromisos Técnicos seguros directos	\$ 13.652.227.565
2.2	Compromisos Técnicos reaseguros pasivos	\$ 0
2.3	= (2.1. - 2.2.)	\$ 13.652.227.565
2.4	= (2.1. x 0,04)	\$ 546.089.102
2.5	Relación puntos (2.3. / 2.1.)	1,00
2.6	(2.4. x 2.5.) o (2.4. x 0,85), el mayor	\$ 546.089.102
3.	EN FUNCION DE LOS CAPITALES EN RIESGO (no negativos)	
3.1.	Capitales en riesgo seguros directos	\$ 0
3.2.	Capitales en riesgo seguros activos	\$ 0
3.3.	Capitales en riesgo seguros pasivos	\$ 0
3.4.	= (3.1. + 3.2. -3.3.)	\$ 0
3.5.	= (3.1. + 3.2.) X 0,003	\$ 0
3.6.	Relación Puntos 3.4. / (3.1. + 3.2.)	0,00
3.7.	(3.5. x 3.6.) o (3.5. x 0,85), el mayor	\$ 0
4.	CAPITAL MINIMO A ACREDITAR	
1.	o (2.6. + 3.7.), el mayor	\$ 546.089.102
5.	CAPITAL COMPUTABLE (R.G.A.A. Punto 30.2.)	
	PATRIMONIO NETO	\$ 3.073.991.474
	Menos: Capital a integrar (30.2.1.)	\$ 0
	Distribución utilidades en efectivo (30.2.1.)	\$ 0
	Cargos diferidos (30.2.1.a)	\$ 0
	Créditos no computables	\$ 78.924
	Exceso de disponibilidades e inversiones exterior (30.2.1.c)	\$ 4.965.414
	Inmuebles no admitidos (35.5.iii) y/o (30.2.1.g)	\$ 0
	Exceso inmuebles y prestamos (30.2.1.f)	\$ 0
	Inversiones no admitidas ((30.2.1.c) y d)	\$ 383.624.877
	Otros activos no admitidos	\$ 0
	Exceso rubro créditos (30.2.1.e)	\$ 0
	Exceso inv. Empresas vinculadas, etc (30.2.1.c)	\$ 0
	Otros	\$ 0
	Mas: Utilidad Canje Decreto 1387/01 a Devengar	\$ 0
	Mas: Utilidad Conversion Decreto 471/02 a Devengar	\$ 0
	Mas: 85% > Valor Inmueble (Res. 31321 y Modificatorias)	\$ 0
	Mas: Met. Impuesto Diferido -Pasivo- (R.G.A.A. 39.1.5)	\$ 414.396.265
	Mas: Otros	\$ 0
	CAPITAL COMPUTABLE	\$ 3.099.718.524
6.	SUPERAVIT / (DEFICIT) ("5." - "4")	\$ 2.553.629.421

Superintendencia de Seguro de la Nación
ESTADO DE CAPITALS MINIMOS

044320192891320246



Anexo X

Entidad: HSBC SEGUROS DE RETIRO (ARGENTINA) S.A.
 Ejercicio/Periodo Cerrado el: 30 de Junio de 2019

ENTIDADES REASEGURADORAS (Objeto Exclusivo)

1. CAPITAL A ACREDITAR POR RAMAS	\$ 0
2. CAPITAL A ACREDITAR POR PRIMAS Y RECARGOS	
2.1. Primas netas retenidas por reaseguros activos y retrocesiones más adicionales administrativos de los DOCE (12) meses anteriores al cierre del estado	\$ 0
2.2. Primas netas de anulaciones de los DOCE (12) meses anteriores al cierre del estado	\$ 0
2.3. IMPORTE A CONSIDERAR	
2.3.1 (2.1) o (2.2 x 0.40), el mayor	\$ 0
2.3.2 Monto obtenido en 2.3.1 x 0.16	\$ 0
	=
3. CAPITAL MINIMO A ACREDITAR:	
1. o 2.3.2.; el mayor	\$ 0
4. CAPITAL COMPUTABLE: (R.G.A.A. punto 30.2.)	
PATRIMONIO NETO	\$ 0
Menos: Capital a Integrar (30.2.1.)	\$ 0
Distribución utilidades en efectivo (30.2.1.)	\$ 0
Cargos Diferidos (30.2.1. a)	\$ 0
Créditos no Computables	\$ 0
Exceso disp. e inversiones en el exterior (30.2.1.c)	\$ 0
Inmuebles no admitidos (35.5.iii) y/o (30.2.1.g)	\$ 0
Exceso rubro Créditos (30.2.1.e)	\$ 0
Otros Activos no admitidos	\$ 0
Exceso Inmuebles y prest (30.2.1.f) o (30.2.3.2.)	\$ 0
Inversiones no admitidas (30.2.1.c) y.d))	\$ 0
Exceso de inv. emp vinculadas, etc. (30.2.1.c)	\$ 0
Otros	\$ 0
Mas: 85% > Valor Inmueble (Res. 31321 y Modificatorias)	\$ 0
Mas: Met. Impuesto Diferido -Pasivo- (R.G.A.A. 39.1.5)	\$ 0
Mas: Otros	\$ 0
CAPITAL COMPUTABLE:	\$ 0
5. SUPERAVIT / (DEFICIT):	
"4." - "3."	\$ 0

CALCULO DE COBERTURA (Art.35° Ley 20.091)

CONCEPTO	IMPORTE
DISPONIBILIDADES, INVERSIONES Y ACTIVOS COMPUTABLES	
En el País	
Cobros c/ Tarj. de Créd./Déb. y Ent. de Cob.	0
Títulos Públicos	10.352.018.440
Acciones	0
Obligaciones Negociables	2.627.169.740
Fondos Comunes de Inversión	2.012.660.670
Fideicomisos Financieros	0
Depósitos a Plazo	1.989.234.803
Préstamos Hipotecarios	0
Préstamos Prendarios	0
Préstamos s/Valores	0
Inmuebles de Renta	0
Otras Inversiones (Detallar I) *	0
(Menos)	
Inversiones no Admitidas (Detallar II) *	383.624.877
Exceso de Inversiones	0
Hipotecas a pagar	0
Inmuebles no Admitidos (Detallar III) *	0
Exceso de Inmuebles	0
Exceso de Inversiones en Sociedades Vinculadas, etc.	0
Otros (Detallar IV) *	0
(Más)	
Utilidad Canje/Conversión Decretos 1387/01 y 471/02	0
85 % del mayor valor de los inmuebles	0
Otros (Detallar V) *	0
TOTAL ACTIVOS COMPUTABLES (1):	16.597.458.776
PASIVO (2)	14.350.667.466
SUPERAVIT/DEFICIT (3 = 1 - 2)	2.246.791.310

Presidente

Sindico/s

Auditor



6427658432429343450

CALCULO DE COBERTURA (Art.35° Ley 20.091)

CONCEPTO	IMPORTE
APERTURA DETALLES	
Detalle I - Otras Inversiones	
Detalle II - Inversiones no Admitidas	
RJ DELTA EMPRESAS ARGENTINAS PYMES	7.907
SCHRODER DESARROLLO Y CRECIMIENTO PYMES	43.071
SCHRODER DESARROLLO Y CRECIMIENTO PYMES	286.162
GAINVEST PYMES	7.853
TD CIUDAD DE BUENOS AIRES TF CL. 6 U\$S VTO 28/01/20	7.948.005
PCIA. BUENOS AIRES 6.50% U\$S 15/02/23	13.062.756
PCIA. BUENOS AIRES REGS 7.875% 15/06/27	21.260.959
PCIA. BUENOS AIRES REGS 7.875% 15/06/27	104.087.584
PCIA. BUENOS AIRES 6.50% U\$S 15/02/23	13.432
PCIA. BUENOS AIRES 6.50% U\$S 15/02/23	40.182.248
TD CIUDAD DE BUENOS AIRES CL 18 TV 19/05/20	13.962.000
TD CIUDAD DE BUENOS AIRES TF CL. 6 U\$S VTO 28/01/20	7.438.880
TD CIUDAD DE BUENOS AIRES CL 18 TV 19/05/20	21.480.000
TD CIUDAD DE BUENOS AIRES CL 18 TV 19/05/20	3.222.000
TD CIUDAD DE BUENOS AIRES TF CL. 6 U\$S VTO 28/01/20	12.021.005
PCIA. BUENOS AIRES 6.50% U\$S 15/02/23	47.482.616
PCIA. BUENOS AIRES REGS 7.875% 15/06/27	91.118.399
Detalle III - Inmuebles no Admitidos	
Detalle IV - Otros (En el Pais - Menos)	
Detalle V - Otros (En el Pais - Más)	

Presidente

Sindico/s

Auditor



6427658432429343450

COMPAÑÍA: HSBC SEGUROS DE RETIRO (ARGENTINA) S.A.

CALCULO DE COBERTURA (Art.35° Ley 20.091) AL: 30/06/2019

CALCULO DE COBERTURA (Art.35° Ley 20.091)

ENTIDAD CUSTODIA: BBVA BANCO FRANCES SA

INFORME DEL AUDITOR

LUGAR Y FECHA:

Presidente

Sindico/s

Auditor



6427658432429343450

Compañía:	HSBC SEGUROS DE RETIRO (ARGENTINA) S.A.	Anexo Complementario punto 39.9
Balance al:	30/06/2019	

Estado de Cobertura de Compromisos Exigibles y Siniestros Liquidados a Pagar

CONCEPTO	IMPORTE
DISPONIBILIDADES E INVERSIONES	
En el País	
Caja	0
Bancos	91.582.105
Cobros c/ Tarj. de Créd./Déb. y Ent. de Cob.	0
Títulos Públicos	2.795.386.263
Acciones	0
Obligaciones Negociables	0
Fondos Comunes de Inversión	2.012.315.677
Fideicomisos	0
Depósito a Plazo	1.868.583.022
Otras Inversiones	0
SubTotal (a)	6.767.867.067
En el Exterior (Solo Reaseguradoras)	
Bancos	0
Títulos Públicos	0
Acciones	0
Obligaciones Negociables	0
Fondos Comunes de Inversión	0
Depósito a Plazo	0
Otras Inversiones	0
Exceso de inversiones en el exterior	0
SubTotal (b)	0
TOTAL DISPONIBILIDADES (1 = a+b)	6.767.867.067
COMPROMISOS EXIGIBLES	
Compañías Reaseguradoras/Retrocesionarias Cta. Cte.	0
Impuestos Internos	0
Impuesto al Valor Agregado (I.V.A.)	0
Superintendencia de Seguros de Salud	0
Servicios Sociales	0
Superintendencia de Seguros de la Nación	0
Otros Impuestos	0
Siniestros Liquidados a Pagar	0
Rescates a pagar	5.631.757
Rentas vencidas a pagar	104.694.215
Otros	12.331.848
TOTAL COMPROMISOS EXIGIBLES (2)	122.657.820
DIFERENCIA (1 - 2)	6.645.209.247
ENTIDAD CUSTODIO:	BBVA BANCO FRANCES SA
DEMANDAS JUDICIALES:	Juicios en trámite al cierre del mes
INFORMACIÓN COMPLEMENTARIA (No computable para este estado)	88
Títulos Públicos - Prestamos Garantizados	0
INFORME DEL AUDITOR	
LUGAR Y FECHA: _____	_____ FIRMA DEL AUDITOR



6427658432429343450

Compañía:	HSBC SEGUROS DE RETIRO (ARGENTINA) S.A.	Anexo Complementario punto 39.9
Balance al:	30/06/2019	

Estado de Cobertura de Compromisos Exigibles y Siniestros Liquidados a Pagar




6427658432429343450

Compañía:	HSBC SEGUROS DE RETIRO (ARGENTINA) S.A.	Anexo Complementario punto 39.9
Balance al:	30/06/2019	

Estado de Cobertura de Compromisos Exigibles y Siniestros Liquidados a Pagar

Detalle	Cantidad En valores Nominales IC	Importes	
		Parciales	Totales
Bancos en el País			91.582.105
HSBC BANK ARGENTINA SA (Cuenta Corriente) - ARS		607.661	
BANCO DE LA NACION ARGENTINA (Cuenta Corriente) - ARS		27.444.754	
BANCO MACRO S.A. (Cuenta Corriente) - ARS		33.931	
HSBC BANK ARGENTINA SA (Cuenta Corriente) - ARS		14.355	
BBVA - BANCO FRANCES S.A. (Cuenta Corriente) - ARS		20.088.503	
BBVA - BANCO FRANCES S.A. (Cuenta Corriente) - ARS		48.357	
BBVA - BANCO FRANCES S.A. (Cuenta Corriente) - ARS		178.913	
BBVA - BANCO FRANCES S.A. (Cuenta Corriente) - ARS		24.824.245	
BBVA - BANCO FRANCES S.A. (Cuenta Corriente) - ARS		33.069	
BANCO SANTANDER RIO S.A. (Cuenta Corriente) - ARS		17.342	
HSBC BANK ARGENTINA SA (Cuenta Corriente) - ARS		27.538	
HSBC BANK ARGENTINA SA (Cuenta Corriente) - ARS		3.381.695	
HSBC BANK ARGENTINA SA (Cuenta Corriente) - ARS		39.942	
HSBC BANK ARGENTINA SA (Cuenta Corriente) - USD		13.550.979	
BBVA - BANCO FRANCES S.A. (Cuenta Corriente) - USD		1.045.208	
BBVA - BANCO FRANCES S.A. (Cuenta Corriente) - USD		245.613	
Bancos en el Exterior			0
Títulos Públicos de Renta en el País			2.795.386.263
PCIA. BUENOS AIRES TV 31/05/22	35.000.000	30.569.000	
PCIA. BUENOS AIRES TV 31/05/22	15.000.000	13.101.000	
PCIA. BUENOS AIRES TV 31/05/22	83.000.000	72.492.200	
PCIA. BUENOS AIRES TV 31/05/22	15.000.000	13.101.000	
LETRAS DEL TESORO U\$S 11/10/19	3.500.000	146.441.295	
LETRAS DEL TESORO CAP. 4.00% \$ 31/07/19	3.300.000	3.660.030	
LETRAS DEL TESORO CAP. 4.00% \$ 31/07/19	4.100.000	4.547.310	
LETRAS DEL TESORO CAP. 4.00% \$ 31/07/19	44.700.000	49.576.770	
BONOS DE CONSOLIDACION - OCTAVA SERIE	4.557.189	7.337.074	
LETRAS DEL TESORO CAP. 4.25% \$ 30/08/19	3.500.000	3.655.750	
BONCER 2020	13.000.000	23.029.500	
BONCER 2020	734.974	1.302.006	
BONO INT. ARGENTINA U\$S 5.625% 26/01/22	1.000.000	36.226.712	
TD CIUDAD DE BUENOS AIRES CL 22 TV 29/03/24	3.650	2.993	
TD CIUDAD DE BUENOS AIRES CL 22 TV 29/03/24	64.996.350	53.297.007	
BONAR 2021 U\$S FASE 1 REG. S	3.268.000	122.796.800	
BONAR 2021 U\$S FASE 1 REG. S	200.000	7.515.104	
BONO ARGENTINA \$ TV 06/03/20	66.700.000	98.215.750	
BONO ARGENTINA \$ TV 06/03/20	373.000.000	549.242.500	
BONO ARGENTINA \$ TV 06/03/20	45.900.000	67.587.750	
BONO ARGENTINA \$ TV 06/03/20	5.627.199	8.286.050	
BONO ARGENTINA \$ TV 06/03/20	1.010.000	1.487.225	
BONO ARGENTINA \$ TV 06/03/20	22.405.823	32.992.574	
BONAR 2024 U\$S	2.404.071	73.967.168	
BONAR 2024 U\$S	3.658.554	112.564.428	
BONAR 2024 U\$S	732.955	22.551.166	
BONAR 2022 \$	204.684	202.289	
PAR \$ + CER 2038	91.159	285.719	
PCIA. BUENOS AIRES TV 12/04/25	18.326.000	16.871.548	




6427658432429343450

Compañía:	HSBC SEGUROS DE RETIRO (ARGENTINA) S.A.	Anexo Complementario punto 39.9
Balance al:	30/06/2019	

Estado de Cobertura de Compromisos Exigibles y Siniestros Liquidados a Pagar

Detalle	Cantidad En valores Nominales IC	Importes	
		Parciales	Totales
PCIA. BUENOS AIRES TV 12/04/25	107.097.000	98.597.199	
PCIA. BUENOS AIRES TV 12/04/25	15.623.000	14.383.073	
PCIA. BUENOS AIRES TV 12/04/25	164.478.000	151.424.131	
TD CIUDAD DE BUENOS AIRES CL 20 TV 23/01/22	60.000.000	59.211.204	
TD CIUDAD DE BUENOS AIRES CL 20 TV 23/01/22	38.200.000	37.697.799	
LETRAS DEL TESORO \$ 31/10/19	18.400.000	23.340.400	
BONAR 2026 U\$S FASE 1 REG. S	310.000	11.070.792	
BONAR 2026 U\$S FASE 1 REG. S	180.000	6.428.202	
BONAR 2026 U\$S FASE 1 REG. S	4.005.000	143.027.501	
DISCOUNT \$ 5,83% 2033	5.788.222	51.562.870	
DISCOUNT \$ 5,83% 2033	218.000	1.941.996	
DISCOUNT \$ 5,83% 2033	192.090	1.711.183	
BONAR 2020 \$	7.663.000	7.914.361	
BONAR 2020 U\$S	558.654	22.073.357	
BONAR 2020 U\$S	1.471.000	58.121.679	
BONAR 2020 U\$S	2.399.388	94.803.847	
BONTE \$ TV 21/06/20	878.334	871.131	
CORDOBA U\$S 7.125% 27/10/26	6.284.061	208.226.225	
CORDOBA U\$S 7.125% 27/10/26	700.000	23.194.930	
CORDOBA U\$S 7.125% 27/10/26	2.341.577	77.589.593	
CORDOBA U\$S 7.125% 27/10/26	3.901.816	129.289.072	
Títulos Públicos de Renta en el Exterior			0
Acciones en el País			0
Acciones en el Exterior			0
Obligaciones Negociables en el País			0
Obligaciones Negociables en el Exterior			0
Fondos Comunes de Inversión en el País			2.012.315.677
HF RENTA FIJA ESTRATEGICA - HSBC Bank Argentina S.A.	4.797.505	209.797.908	
HF RENTA FIJA ESTRATEGICA - HSBC Bank Argentina S.A.	540.489	23.635.933	
HF RENTA FIJA ESTRATEGICA - HSBC Bank Argentina S.A.	174.168	7.616.504	
HF RETORNO TOTAL - HSBC Bank Argentina S.A.	3.058.548	5.079.756	
HF RETORNO TOTAL - HSBC Bank Argentina S.A.	3.302.478	5.484.884	
HF RENTA DOLARES - HSBC Bank Argentina S.A.	600.343	26.024.583	
HF RENTA DOLARES - HSBC Bank Argentina S.A.	2.545.943	110.365.351	
HF RENTA DOLARES - HSBC Bank Argentina S.A.	1.838.513	79.698.633	
HF RENTA DOLARES - HSBC Bank Argentina S.A.	712.479	30.885.640	
HF DESARROLLO ABIERTO PYMES - HSBC Bank Argentina S.A.	317.299.412	352.749.054	
HF DESARROLLO ABIERTO PYMES - HSBC Bank Argentina S.A.	198.046.962	220.173.363	
COMPASS OPPORTUNITY - Investis Asset Management S.A.S.G.F.C.I.	98.905	1.469.539	
COMPASS ARGENTINA ABIERTO PYMES - Investis Asset Management S.A.S.G.F.C.I.	4.712.564	57.148.232	
COMPASS ARGENTINA ABIERTO PYMES - Investis Asset Management S.A.S.G.F.C.I.	2.203.613	26.722.733	
GOAL CAPITAL PLUS - Banco Itau Buen Ayre S.A.	11.002	110.540	
HF PESOS - HSBC Bank Argentina S.A.	5.142	31.165	




6427658432429343450

Compañía:	HSBC SEGUROS DE RETIRO (ARGENTINA) S.A.	Anexo Complementario punto 39.9
Balance al:	30/06/2019	

Estado de Cobertura de Compromisos Exigibles y Siniestros Liquidados a Pagar

Detalle	Cantidad En valores Nominales IC	Importes	
		Parciales	Totales
HF PESOS - HSBC Bank Argentina S.A.	11.667	70.706	
HF PESOS - HSBC Bank Argentina S.A.	840.396	5.093.009	
HF PESOS - HSBC Bank Argentina S.A.	470.656	2.852.293	
HF PESOS PLUS - HSBC Bank Argentina S.A.	185.945	2.199.999	
HF PESOS PLUS - HSBC Bank Argentina S.A.	3.874.079	45.835.811	
HF PESOS PLUS - HSBC Bank Argentina S.A.	207.610	2.456.323	
HF PESOS PLUS - HSBC Bank Argentina S.A.	16.904	198.923	
HF PESOS PLUS - HSBC Bank Argentina S.A.	42.260	499.999	
HF PESOS PLUS - HSBC Bank Argentina S.A.	27.085.684	320.461.756	
HF PESOS PLUS - HSBC Bank Argentina S.A.	8.783.258	103.918.308	
HF PESOS PLUS - HSBC Bank Argentina S.A.	18.845.404	222.967.648	
RJ DELTA EMPRESAS ARGENTINAS PYMES - DELTA ASSET MANAGEMENT S.A.	2.733.487	18.347.468	
RJ DELTA EMPRESAS ARGENTINAS PYMES - DELTA ASSET MANAGEMENT S.A.	395.381	2.653.841	
SCHRODER DESARROLLO Y CRECIMIENTO PYMES - Schroder S.A.S.G.F.C.I.	21.222.848	11.654.717	
SCHRODER DESARROLLO Y CRECIMIENTO PYMES - Schroder S.A.S.G.F.C.I.	63.350.237	34.789.353	
GAINVEST PYMES - INTL GAINVEST S.A.	2.007.145	10.323.447	
GAINVEST PYMES - INTL GAINVEST S.A.	164.437	845.756	
CONSULTATIO ABIERTO PYMES - Consultatio Asset Management G.F.C.I.S.A.	12.976.065	50.082.631	
CONSULTATIO ABIERTO PYMES - Consultatio Asset Management G.F.C.I.S.A.	5.199.965	20.069.871	
Fondos Comunes de Inversión en el Exterior			0
Fideicomisos Financieros en el País			0
Depositos a Plazo en el País			1.868.583.022
BANCO CMF S.A. - ARS	12.600.000	12.951.074	
BANCO CMF S.A. - ARS	5.200.000	5.344.888	
BANCO CMF S.A. - ARS	5.000.000	5.139.315	
BANCO DE GALICIA Y BUENOS AIRES - ARS	6.400.000	7.189.918	
BANCO DE LA NACION ARGENTINA - ARS	28.900.000	29.204.836	
BANCO DE LA NACION ARGENTINA - ARS	20.300.000	20.300.000	
BANCO DE LA NACION ARGENTINA - ARS	40.100.000	40.712.487	
BANCO DE LA NACION ARGENTINA - ARS	66.300.000	66.999.329	
BANCO DE LA NACION ARGENTINA - ARS	7.000.000	7.174.929	
BANCO DE LA NACION ARGENTINA - ARS	6.300.000	6.396.226	
BANCO DE LA NACION ARGENTINA - ARS	2.300.000	2.324.260	
BANCO DE LA NACION ARGENTINA - ARS	31.900.000	32.236.479	
BANCO DE LA NACION ARGENTINA - ARS	1.400.000	1.400.000	
BANCO PATAGONIA S.A. - ARS	6.100.000	6.376.255	
BANCO SANTANDER RIO S.A. - ARS	3.300.000	3.418.529	
BANCO SANTANDER RIO S.A. - ARS	32.600.000	33.821.830	
BANCO SANTANDER RIO S.A. - ARS	7.000.000	7.262.356	
BANCO SANTANDER RIO S.A. - ARS	9.800.000	10.167.299	
BBVA - BANCO FRANCES S.A. - USD	61.588.033	61.588.033	
BBVA - BANCO FRANCES S.A. - USD	112.800.064	112.800.065	
BBVA - BANCO FRANCES S.A. - USD	113.937.861	113.937.862	
BBVA - BANCO FRANCES S.A. - USD	61.570.331	61.570.332	
HSBC BANK ARGENTINA SA - ARS	6.000.000	4.926.740	
HSBC BANK ARGENTINA SA - ARS	100.000.000	147.371.027	
HSBC BANK ARGENTINA SA - ARS	20.000.000	35.456.208	



6427658432429343450

Compañía:	HSBC SEGUROS DE RETIRO (ARGENTINA) S.A.	ACTIVO
Balance al:	30/06/2019	

BALANCE GENERAL

Anexo		30/06/2019	30/06/2018
1	DISPONIBILIDADES	96.547.519	10.743.971
	Total Según Anexo 1		
2	INVERSIONES		
	Total Según Anexo 2	16.981.083.653	12.030.467.755
	CREDITOS		
3	PREMIOS A COBRAR		
	Total Según Anexo 3	0	0
4	REASEGUROS		
	Total Según Anexo 4	0	0
4	COASEGUROS		
	Total Según Anexo 4	0	0
5	OTROS CREDITOS		
	Total Según Anexo 5	347.027.768	266.698.238
6	INMUEBLES		
	Total Según Anexo 6	0	0
7	BIENES DE USO		
	Total Según Anexo 7	0	25.698
7	OTROS ACTIVOS		
	Total Según Anexo 7	0	0
	TOTAL	17.424.658.940	12.307.935.662



6427658432429343450

Compañía:	HSBC SEGUROS DE RETIRO (ARGENTINA) S.A.		PASIVO Y PATRIMONIO NETO
Balance al:	30/06/2019		

BALANCE GENERAL

Anexo		30/06/2019	30/06/2018
	DEUDAS		
8	CON ASEGURADOS		
	Total Según Anexo 8	118.380.557	83.572.137
	(-)Sinistros Pendientes a/c Reaseguradores		
	Total Sin Pend a/c Reas Según Anexo 4-2	0	0
4	CON REASEGURADORES	0	0
	Total Según Anexo 4-2		
4	CON COASEGURADORAS	0	0
	Total Según Anexo 4-2		
9	CON PRODUCTORES	0	0
	Total Según Anexo 9		
9	FISCALES Y SOCIALES	459.936.714	193.143.021
	Total Según Anexo 9		
10	OTRAS DEUDAS	18.192.947	3.413.110
	Total Según Anexo 10		
11	COMPROMISOS TÉCNICOS	13.652.227.565	9.849.571.838
	Total Según Anexo 11		
10	PREVISIONES	101.929.683	78.253.433
	Total Según Anexo 10		
	PARTICIPACIÓN DE TERCEROS EN SOCIEDADES CONTROLADAS	0	0
	TOTAL PASIVO	14.350.667.466	10.207.953.539
	PATRIMONIO NETO (Según estado respectivo)	3.073.991.474	2.099.982.123
	TOTAL PASIVO Y PATRIMONIO NETO	17.424.658.940	12.307.935.662



6427658432429343450

Compañía:	HSBC SEGUROS DE RETIRO (ARGENTINA) S.A.
Balance al:	30/06/2019

ESTADO DE EVOLUCION DEL PATRIMONIO NETO

RAMO	APORTE DE LOS PROPIETARIOS					GANANCIAS RESERVADAS					30/06/2019	30/06/2018
	CAPITAL ACCIONARIO EN CIRCULACION	CAPITAL ACCIONARIO A EMITIR	APORTES NO CAPITALIZ.	AJUSTES NO CAPITALIZ.	TOTAL	RESERVA LEGAL	OTRAS RESERVAS	RESERVA REVALÚO TÉCNICO	TOTAL	RESULTADOS ACUMULADOS	TOTAL PATRIMONIO NETO	TOTAL PATRIMONIO NETO
SALDOS INICIO DEL EJERCICIO												
SALDOS INICIO DEL EJERCICIO S/ EECC ej. Ant.	49.803.430	0	0	0	49.803.430	11.021.302	1.311.122.646	0	1.322.143.948	728.034.745	2.099.982.123	1.571.947.378
Modificaciones de Saldos												
Saldos Modificados	49.803.430	0	0	0	49.803.430	11.021.302	1.311.122.646	0	1.322.143.948	728.034.745	2.099.982.123	1.571.947.378
Distribucion Resultados												
Distribución de Resultados - Reserva Legal												
Distribución de Resultados - Otras Reservas	0	0	0	0	0	0	728.034.745	0	728.034.745	(728.034.745)	0	0
Distribución de Resultados - Honorarios												
Distribución de Resultados - Dividendos en efectivo												(200.000.000)
Distribución de Resultados - Dividendos en acciones												
Suscripción de Capital												
Desafectación de Capital												
Suscripción de Compromisos irrevocables de aportes												
Capitalización Aportes no Capitalizados												
Capitalización Ajustes no Capitalizados												
Resultado ejercicio/período										974.009.351	974.009.351	728.034.745
SALDOS AL CIERRE DEL EJERCICIO/PERIODO	49.803.430	0	0	0	49.803.430	11.021.302	2.039.157.391	0	2.050.178.693	974.009.351	3.073.991.474	2.099.982.123



6427658432429343450

Compañía:	HSBC SEGUROS DE RETIRO (ARGENTINA) S.A.
Balance al:	30/06/2019

ESTADO DE EVOLUCION DEL PATRIMONIO NETO

RAMO	APORTE DE LOS PROPIETARIOS					GANANCIAS RESERVADAS					30/06/2019	30/06/2018
	CAPITAL ACCIONARIO EN CIRCULACION	CAPITAL ACCIONARIO A EMITIR	APORTES NO CAPITALIZ.	AJUSTES NO CAPITALIZ.	TOTAL	RESERVA LEGAL	OTRAS RESERVAS	RESERVA REVALÚO TÉCNICO	TOTAL	RESULTADOS ACUMULADOS	TOTAL PATRIMONIO NETO	TOTAL PATRIMONIO NETO
Capitalización Ganancias Reservadas												
Desafectación de Reservas												
Incremento Patrimonial por fusión												
Reducción Capital art. 206º Ley Soc. Com.												
Reducción Capital art. 205º Ley Soc. Com.												
Revalúo Técnico de Inmueble												
Resultado ejercicio/período										974.009.351	974.009.351	728.034.745
SALDOS AL CIERRE DEL EJERCICIO/PERIODO	49.803.430	0	0	0	49.803.430	11.021.302	2.039.157.391	0	2.050.178.693	974.009.351	3.073.991.474	2.099.982.123




6427658432429343450

Compañía:	HSBC SEGUROS DE RETIRO (ARGENTINA) S.A.	Estado de Resultados
Balance al:	30/06/2019	

ESTADO DE RESULTADOS


Anexo		SUBTOTALES	Comparativo Ej Anterior	
			30/06/2019	30/06/2018
	ESTRUCTURA TECNICA			
12	PRIMAS Y RECARGOS DEVENGADOS	(3.386.778.025)		
13	SINIESTROS DEVENGADOS	0		
16	RESCATES	(407.170.656)		
16	RENTAS VITALICIAS Y PERIODICAS	(807.358.212)		
16	OTRAS INDEMNIZACIONES Y BENEFICIOS	0		
14	GASTOS DE PRODUCCION Y GASTOS DE EXPLOTACION	(90.711.007)		
16	OTROS INGRESOS	4.684.795.365		
16	OTROS EGRESOS	(32.132.653)		
	RESULTADO TÉCNICO		(39.355.188)	43.428.785
	ESTRUCTURA FINANCIERA			
15	RENTAS	2.257.301.617		
15	RESULTADOS POR REALIZACION	127.293.205		
15	RESULTADOS POR TENENCIA	3.566.248.454		
15	OTROS INGRESOS	3.743.714		
15	OTROS EGRESOS	(4.684.795.365)		
15	GASTOS DE EXPLOTACION Y OTROS CARGOS	0		
	RESULTADO ESTRUCTURA FINANCIERA		1.269.791.625	940.990.909
	PARTICIP. DE TERCEROS EN SOC. CONTROLADAS		0	0
	RESULTADO DE OPERACIONES ORDINARIAS		1.230.436.437	984.419.694
	RESULTADO OPERACIONES EXTRAORDINARIAS		0	0
	IMPUESTO A LAS GANANCIAS		(256.427.086)	(256.384.949)
	RESULTADO DEL EJERCICIO		974.009.351	728.034.745



6427658432429343450

Compañía:	HSBC SEGUROS DE RETIRO (ARGENTINA) S.A.	ANEXO 1
Balance al:	30/06/2019	

DISPONIBILIDADES			Comparativo Ej Anterior
Denominación de la Entidad Bancaria	Subtotales	Totales	30/06/2018
CAJA		0	0
Efectivo	0		
Fondo Fijo	0		
Valores a Depositar	0		
BANCOS		96.547.519	
BANCOS EN EL PAIS	91.582.105		8.443.375
Cuenta Corriente	91.582.105		
HSBC BANK ARGENTINA SA -	- Peso	607.661	
BANCO DE LA NACION ARGENTINA - (CASA CENTRAL)	- Peso	27.444.754	
BANCO MACRO S.A. -	- Peso	33.931	
HSBC BANK ARGENTINA SA -	- Peso	14.355	
BBVA - BANCO FRANCES S.A. -	- Peso	20.088.503	
BBVA - BANCO FRANCES S.A. -	- Peso	48.357	
BBVA - BANCO FRANCES S.A. -	- Peso	178.913	
BBVA - BANCO FRANCES S.A. -	- Peso	24.824.245	
BBVA - BANCO FRANCES S.A. -	- Peso	33.069	
BANCO SANTANDER RIO S.A. -	- Peso	17.342	
HSBC BANK ARGENTINA SA -	- Peso	27.538	
HSBC BANK ARGENTINA SA -	- Peso	3.381.695	
HSBC BANK ARGENTINA SA -	- Peso	39.942	
HSBC BANK ARGENTINA SA -	- United States dollar	13.550.979	
BBVA - BANCO FRANCES S.A. -	- United States dollar	1.045.208	
BBVA - BANCO FRANCES S.A. -	- United States dollar	245.613	
Cuenta Corriente Especial		0	
Otros Depositos		0	



6427658432429343450

Compañía:	HSBC SEGUROS DE RETIRO (ARGENTINA) S.A.	ANEXO 1
Balance al:	30/06/2019	

DISPONIBILIDADES

Comparativo Ej
Anterior

Denominación de la Entidad Bancaria	Subtotales	Totales	30/06/2018
BANCOS EN EL EXTERIOR	4.965.414		2.300.596
Cuenta Corriente	4.965.414		
HSBC BANK USA (FORMERLY HONG KONG AND SHANGHAI BANKING CORPORATION) - (NEW YORK OFFICE) - United States dollar	4.567.206		
HSBC BANK USA (FORMERLY HONG KONG AND SHANGHAI BANKING CORPORATION) - (NEW YORK OFFICE) - United States dollar	398.208		
Cuenta Corriente Especial	0		
Otros Depositos	0		
		0	0
COBROS C/ TARJ. DE CRED./DEB. Y ENT. DE COB.			
Cobros c/ Tarjetas de Cred./Deb.	0		
Cobros c/ Entidades de Cobranza	0		
TOTAL		96.547.519	10.743.971




6427658432429343450

Compañía:	HSBC SEGUROS DE RETIRO (ARGENTINA) S.A.	ANEXO 2 - Inversiones
Balance al:	30/06/2019	

INVERSIONES

DETALLE	CANTIDAD (en valores nominales)IC	IMPORTE		Comparativo Ejercicio Anterior
		PARCIALES	TOTALES	
TITULOS PUBLICOS DE RENTA			10.352.018.440	7.945.073.340
TITULOS PUBLICOS CON COTIZACIÓN EN EL PAÍS		9.968.738.556		
DISCOUNT U\$S 2010 31/12/33	2.000.000	100.848.541		
BONAR 2022 \$	204.684	202.289		
DISCOUNT U\$S 8,28% 2033 LEY NY	2.701.410	185.859.492		
DISCOUNT U\$S 8,28% 2033 LEY NY	2.000.000	126.312.912		
DISCOUNT U\$S 8,28% 2033 LEY NY	341.670	23.490.280		
DISCOUNT U\$S 8,28% 2033 LEY NY	150.000	9.469.335		
DISCOUNT U\$S 8,28% 2033 LEY NY	954.694	65.660.171		
DISCOUNT U\$S 8,28% 2033 LEY NY	1.200.000	83.437.605		
DISCOUNT U\$S 8,28% 2033 LEY NY	807.500	52.641.304		
DISCOUNT U\$S 8,28% 2033 LEY NY	2.000.000	126.300.221		
BONAR 2020 \$	7.663.000	7.914.361		
LETRAS DEL TESORO U\$S 11/10/19	3.500.000	146.441.295		
BONOS DE CONSOLIDACION - OCTAVA SERIE	4.557.189	7.337.074		
LETRAS DEL TESORO CAP. 4.00% \$ 31/07/19	44.700.000	49.576.770		
LETRAS DEL TESORO CAP. 4.00% \$ 31/07/19	4.100.000	4.547.310		
LETRAS DEL TESORO CAP. 4.00% \$ 31/07/19	3.300.000	3.660.030		
BONAR 2024 U\$S	1.000.000	37.520.915		
BONAR 2024 U\$S	1.800.000	66.144.785		
BONAR 2024 U\$S	2.404.071	73.967.168		
BONAR 2024 U\$S	732.955	22.551.166		
BONAR 2024 U\$S	1.000.000	37.457.220		
BONAR 2024 U\$S	3.658.554	112.564.428		
BONAR 2024 U\$S	1.421.300	55.464.206		
BONAR 2024 U\$S	1.000.000	38.851.382		
BONAR 2024 U\$S	1.415.800	54.761.995		
BONAR 2024 U\$S	1.000.000	37.525.333		
BONAR 2020 U\$S	558.654	22.073.357		
BONAR 2020 U\$S	1.471.000	58.121.679		
BONAR 2020 U\$S	2.399.388	94.803.847		
BONTE \$ TV 21/06/20	878.334	871.131		
TD CIUDAD DE BUENOS AIRES CL 20 TV 23/01/22	60.000.000	59.211.204		
TD CIUDAD DE BUENOS AIRES CL 20 TV 23/01/22	38.200.000	37.697.799		
PAR U\$S 2038 LEY NY	2.000.000	57.568.694		
PAR U\$S 2038 LEY NY	300.000	9.403.774		
PAR U\$S 2038 LEY NY	6.000.000	182.878.517		
PAR U\$S 2038 LEY NY	2.000.000	60.959.506		




6427658432429343450

Compañía:	HSBC SEGUROS DE RETIRO (ARGENTINA) S.A.	ANEXO 2 - Inversiones
Balance al:	30/06/2019	

INVERSIONES

DETALLE	CANTIDAD (en valores nominales)JC	IMPORTE		Comparativo Ejercicio Anterior
		PARCIALES	TOTALES	
PAR U\$S 2038 LEY NY	2.100.000	63.807.450		
PAR U\$S 2038 LEY NY	3.370.700	103.942.264		
PAR U\$S 2038 LEY NY	8.100.000	253.901.896		
PAR U\$S 2038 LEY NY	2.900.000	90.316.252		
PAR U\$S 2038 LEY NY	2.930.000	90.860.332		
LETRAS DEL TESORO \$ 31/10/19	18.400.000	23.340.400		
LETRAS DEL TESORO CAP. 4.25% \$ 30/08/19	3.500.000	3.655.750		
BONCER 2020	13.000.000	23.029.500		
BONCER 2020	734.974	1.302.006		
PAR \$ + CER 2038	91.159	285.719		
PAR \$ + CER 2038	389.165	2.652.876		
PAR \$ + CER 2038	1.650.000	12.361.049		
PAR \$ + CER 2038	4.000.000	27.722.706		
PAR \$ + CER 2038	5.200.000	35.966.315		
PAR \$ + CER 2038	10.100.000	69.887.465		
PAR \$ + CER 2038	15.000.000	104.241.355		
PAR \$ + CER 2038	55.000.000	380.529.243		
PAR \$ + CER 2038	48.221.000	328.929.151		
PAR \$ + CER 2038	20.000.000	136.355.344		
PAR \$ + CER 2038	23.000.000	159.057.666		
PAR \$ + CER 2038	37.500.000	255.543.890		
PAR \$ + CER 2038	36.000.000	245.533.130		
PAR \$ + CER 2038	15.000.000	103.853.758		
PAR \$ + CER 2038	12.300.000	83.996.328		
BONAR 2046 U\$S FASE 1 REG. S	3.525.000	167.710.366		
BONAR 2046 U\$S FASE 1 REG. S	2.650.000	126.080.133		
BONAR 2046 U\$S FASE 1 REG. S	830.000	38.569.002		
BONAR 2046 U\$S FASE 1 REG. S	2.800.000	122.367.369		
BONAR 2046 U\$S FASE 1 REG. S	2.645.000	125.842.246		
BONAR 2046 U\$S FASE 1 REG. S	3.000.000	142.162.694		
BONAR 2046 U\$S FASE 1 REG. S	2.000.000	94.735.341		
BONO INT. ARGENTINA U\$S 7.125% REG 28/06/2117	1.600.000	62.228.760		
CORDOBA U\$S 7.125% 27/10/26	2.341.577	77.589.593		
CORDOBA U\$S 7.125% 27/10/26	6.284.061	208.226.225		
CORDOBA U\$S 7.125% 27/10/26	3.901.816	129.289.072		
CORDOBA U\$S 7.125% 27/10/26	700.000	23.194.930		
BONAR 2021 U\$S FASE 1 REG. S	3.268.000	122.796.800		
BONAR 2021 U\$S FASE 1 REG. S	200.000	7.515.104		



6427658432429343450

Compañía:	HSBC SEGUROS DE RETIRO (ARGENTINA) S.A.	ANEXO 2 - Inversiones
Balance al:	30/06/2019	

INVERSIONES

DETALLE	CANTIDAD (en valores nominales)JC	IMPORTE		Comparativo Ejercicio Anterior
		PARCIALES	TOTALES	
DISCOUNT U\$S 8,28% 2033 LEY ARG	3.778.600	222.662.187		
BONAR 2026 U\$S FASE 1 REG. S	8.300.000	382.669.255		
BONAR 2026 U\$S FASE 1 REG. S	3.585.000	162.078.787		
BONAR 2026 U\$S FASE 1 REG. S	4.000.000	184.418.918		
BONAR 2026 U\$S FASE 1 REG. S	546.000	24.684.803		
BONAR 2026 U\$S FASE 1 REG. S	265.000	11.972.791		
BONAR 2026 U\$S FASE 1 REG. S	4.005.000	143.027.501		
BONAR 2026 U\$S FASE 1 REG. S	5.036.000	231.248.224		
BONAR 2026 U\$S FASE 1 REG. S	240.000	10.839.860		
BONAR 2026 U\$S FASE 1 REG. S	650.000	29.376.167		
BONAR 2026 U\$S FASE 1 REG. S	2.200.000	100.053.570		
BONAR 2026 U\$S FASE 1 REG. S	2.193.000	99.109.823		
BONAR 2026 U\$S FASE 1 REG. S	300.000	13.566.250		
BONAR 2026 U\$S FASE 1 REG. S	6.000.000	273.442.948		
BONAR 2026 U\$S FASE 1 REG. S	2.000.000	91.553.190		
BONAR 2026 U\$S FASE 1 REG. S	2.700.000	124.253.557		
BONAR 2026 U\$S FASE 1 REG. S	180.000	6.428.202		
BONAR 2026 U\$S FASE 1 REG. S	216.000	9.755.874		
BONAR 2026 U\$S FASE 1 REG. S	310.000	11.070.792		
BONAR 2026 U\$S FASE 1 REG. S	250.000	11.298.429		
DISCOUNT \$ 5,83% 2033	5.788.222	51.562.870		
DISCOUNT \$ 5,83% 2033	1.700.000	16.330.617		
DISCOUNT \$ 5,83% 2033	2.937.000	27.715.053		
DISCOUNT \$ 5,83% 2033	30.200.000	288.833.519		
DISCOUNT \$ 5,83% 2033	1.155.000	15.777.902		
DISCOUNT \$ 5,83% 2033	218.000	1.941.996		
DISCOUNT \$ 5,83% 2033	192.090	1.711.183		
PCIA. BUENOS AIRES TV 12/04/25	15.623.000	14.383.073		
PCIA. BUENOS AIRES TV 12/04/25	18.326.000	16.871.548		
PCIA. BUENOS AIRES TV 12/04/25	164.478.000	151.424.131		
PCIA. BUENOS AIRES TV 12/04/25	107.097.000	98.597.199		
PCIA. BUENOS AIRES TV 31/05/22	15.000.000	13.101.000		
PCIA. BUENOS AIRES TV 31/05/22	15.000.000	13.101.000		
PCIA. BUENOS AIRES TV 31/05/22	83.000.000	72.492.200		
PCIA. BUENOS AIRES TV 31/05/22	35.000.000	30.569.000		
BONO INT. ARGENTINA U\$S 5.625% 26/01/22	1.000.000	36.226.712		
TD CIUDAD DE BUENOS AIRES CL 22 TV 29/03/24	3.650	2.993		
TD CIUDAD DE BUENOS AIRES CL 22 TV 29/03/24	64.996.350	53.297.007		



6427658432429343450

Compañía:	HSBC SEGUROS DE RETIRO (ARGENTINA) S.A.	ANEXO 2 - Inversiones
Balance al:	30/06/2019	

INVERSIONES

DETALLE	CANTIDAD (en valores nominales)JC	IMPORTE		Comparativo Ejercicio Anterior
		PARCIALES	TOTALES	
BONO ARGENTINA \$ TV 06/03/20	373.000.000	549.242.500		
BONO ARGENTINA \$ TV 06/03/20	22.405.823	32.992.574		
BONO ARGENTINA \$ TV 06/03/20	1.010.000	1.487.225		
BONO ARGENTINA \$ TV 06/03/20	5.627.199	8.286.050		
BONO ARGENTINA \$ TV 06/03/20	66.700.000	98.215.750		
BONO ARGENTINA \$ TV 06/03/20	45.900.000	67.587.750		
Diferencia valuación TP a regularizar		0		
Previsión Desvalorización Inversiones(-)		0		
TITULOS PUBLICOS SIN COTIZACIÓN EN EL PAÍS		383.279.884		
PRESTAMOS GARANTIZADOS		0		
OTROS		383.279.884		
TD CIUDAD DE BUENOS AIRES TF CL. 6 U\$S VTO 28/01/20	526.000	7.438.880		
TD CIUDAD DE BUENOS AIRES TF CL. 6 U\$S VTO 28/01/20	850.000	12.021.005		
TD CIUDAD DE BUENOS AIRES TF CL. 6 U\$S VTO 28/01/20	562.000	7.948.005		
PCIA. BUENOS AIRES REGS 7.875% 15/06/27	700.000	21.260.959		
PCIA. BUENOS AIRES REGS 7.875% 15/06/27	3.000.000	91.118.399		
PCIA. BUENOS AIRES REGS 7.875% 15/06/27	3.427.000	104.087.584		
TD CIUDAD DE BUENOS AIRES CL 18 TV 19/05/20	26.000.000	13.962.000		
TD CIUDAD DE BUENOS AIRES CL 18 TV 19/05/20	40.000.000	21.480.000		
TD CIUDAD DE BUENOS AIRES CL 18 TV 19/05/20	6.000.000	3.222.000		
PCIA. BUENOS AIRES 6.50% U\$S 15/02/23	1.196.600	40.182.248		
PCIA. BUENOS AIRES 6.50% U\$S 15/02/23	400	13.432		
PCIA. BUENOS AIRES 6.50% U\$S 15/02/23	389.000	13.062.756		
PCIA. BUENOS AIRES 6.50% U\$S 15/02/23	1.414.000	47.482.616		
Utilidad Canje Decreto 1387/01 a devengar(-)		0		
Utilidad Conversión Decreto 471/02 a devengar(-)		0		
Diferencia Valuacion T. Públicos a Regularizar		0		
Previsión Desvalorización Inversiones(-)		0		
Utilidad a Devengar Compra Prest. Garant.(-)		0		
TITULOS PUBLICOS EN EL EXTERIOR		0		
Diferencia Valuac T. Públicos de Rta. A Regularizar		0		
Previsión Desvalorización Inversiones(-)		0		



6427658432429343450

Compañía:	HSBC SEGUROS DE RETIRO (ARGENTINA) S.A.	ANEXO 2 - Inversiones
Balance al:	30/06/2019	

INVERSIONES

DETALLE	CANTIDAD (en valores nominales)IC	IMPORTE		Comparativo Ejercicio Anterior
		PARCIALES	TOTALES	
ACCIONES			0	0
ACCIONES CON COTIZACIÓN EN EL PAÍS			0	
No pertenecientes al grupo economico			0	
Pertenecientes al grupo economico			0	
Diferencia Valuac. Acciones a Regularizar			0	
Previsión Desvalorización Inversiones(-)			0	
ACCIONES SIN COTIZACIÓN EN EL PAÍS			0	
No pertenecientes al grupo economico			0	
Pertenecientes al grupo economico			0	
Previsión Desvalorización Inversiones(-)			0	
ACCIONES EN EL EXTERIOR			0	
No pertenecientes al grupo economico			0	
Pertenecientes al grupo economico			0	
Diferencia Valuac. Acciones a Regularizar			0	
Previsión Desvalorización Inversiones(-)			0	
OBLIGACIONES NEGOCIABLES			2.627.169.740	2.700.912.117
OBLIGACIONES NEGOCIABLES EN EL PAÍS			2.627.169.740	
No pertenecientes al grupo economico			2.309.231.031	
ARCOR CL. 11 TV 03/05/21	9.010.000		8.485.720	
ARCOR CL. 11 TV 03/05/21	33.590.000		31.635.443	
ARCOR CL. 11 TV 03/05/21	17.400.000		16.387.517	
JOHN DEERE CREDIT CIA.FIN. C. 9 U\$S 6,8% 22/12/19	500.000		21.259.000	
YPF S.A. CL 36 TF \$ 10/02/20	33.100.000		36.492.585	
YPF S.A. CL 36 TF \$ 10/02/20	55.000.000		60.637.226	
BACS CL 13 TV \$ 28/04/20	10.710.000		9.776.048	
BACS CL 13 TV \$ 28/04/20	29.597.000		27.016.032	
CRESUD S. 9 CL. 18 U\$S 4% 12/09/19	550.000		11.663.666	
JOHN DEERE CREDIT CIA. FIN. CL. 12 U\$S 5.18% 26/09/20	1.150.000		48.846.250	
PAN AMERICAN ENERGY CL. 7 VAR. 20/11/2020	1.016.492		922.695	
PAN AMERICAN ENERGY CL. 7 VAR. 20/11/2020	508.246		461.347	
TARJETAS CUYANAS S.A. CL 25 S. 2 TV 26/07/20	11.949.300		12.324.306	
BANCO ITAU ARGENTINA CL. 21 TV 26/12/19	50.000.000		47.913.267	
BICE C. 7 TV 18/07/19	20.000.000		22.056.223	
BICE C. 7 TV 18/07/19	30.000.000		33.084.335	
TARJETA NARANJA CL. 37 S. 1 TV 11/04/22	2.500.000		38.166.165	
AYSA CL 1 TF USD 01/02/23	250.000		7.765.826	



6427658432429343450

Compañía:	HSBC SEGUROS DE RETIRO (ARGENTINA) S.A.	ANEXO 2 - Inversiones
Balance al:	30/06/2019	

INVERSIONES

DETALLE	CANTIDAD (en valores nominales)JC	IMPORTE		Comparativo Ejercicio Anterior
		PARCIALES	TOTALES	
ROMBO CIA FINANCIERA SA S. 39 TV 15/08/20	5.600.000	5.635.203		
ROMBO CIA FINANCIERA SA S. 39 TV 15/08/20	44.400.000	44.679.109		
CFN S. 2 C. A \$ TF 24/10/19	14.000.000	10.129.271		
CFN S. 2 C. A \$ TF 24/10/19	10.000.000	7.235.193		
JOHN DEERE CREDIT CIA. FIN. CL. 17 U\$S 6,44% 06/04/22	1.000.000	42.476.005		
JOHN DEERE CREDIT CIA. FIN. CL. 17 U\$S 6,44% 06/04/22	1.000.000	42.476.005		
YPF S.A. CL 41 TV \$ 24/09/20	2.302.843	1.573.088		
YPF S.A. CL 41 TV \$ 24/09/20	4.186.988	2.860.162		
BANCO SANTANDER RIO CL. 19 TV 30/03/20	40.000.000	37.227.235		
BANCO SANTANDER RIO CL. 19 TV 30/03/20	8.000.000	7.445.447		
BANCO ITAU ARGENTINA CL. 19 TV 13/07/19	18.091.000	20.033.400		
BANCO ITAU ARGENTINA CL. 19 TV 13/07/19	11.300.111	12.513.385		
BANCO ITAU ARGENTINA CL. 19 TV 13/07/19	22.843.333	25.295.983		
BANCO CIUDAD DE BUENOS AIRES C. 10 TV 06/12/20	13.887.000	13.273.225		
BANCO CIUDAD DE BUENOS AIRES C. 10 TV 06/12/20	58.616.000	56.025.304		
BANCO CIUDAD DE BUENOS AIRES C. 10 TV 06/12/20	12.497.000	11.944.660		
TARJETA NARANJA CL. 35 S. 2 TV 27/03/20	67.940.000	62.168.969		
TARJETA NARANJA CL. 35 S. 2 TV 27/03/20	32.060.000	29.336.726		
QUICKFOOD CL. 8 TV \$ 20/08/20	18.000.000	18.285.611		
ROMBO CIA FINANCIERA SA S. 33 TV 19/08/19	25.900.000	9.065.559		
ROMBO CIA FINANCIERA SA S. 33 TV 19/08/19	28.100.000	9.835.607		
BANCO SANTANDER RIO CL. 21 TV 26/01/22	5.000.000	4.810.197		
BANCO SANTANDER RIO CL. 21 TV 26/01/22	25.790.143	24.811.137		
BANCO SANTANDER RIO CL. 21 TV 26/01/22	5.680.000	5.464.384		
BANCO SANTANDER RIO CL. 21 TV 26/01/22	58.529.857	56.308.037		
YPF ENERGIA ELECTRICA S. 1 10.24% 10/05/21	1.000.000	43.417.451		
YPF ENERGIA ELECTRICA S. 1 10.24% 10/05/21	1.000.000	43.417.451		
YPF ENERGIA ELECTRICA S. 1 10.24% 10/05/21	2.000.000	86.834.903		
BANCO ISRAELITA DE CÓRDOBA 23/03/2000	368.000	0		
BANCO DE GALICIA CL. 5 S.2 \$ TV 26/04/21	30.000.000	28.782.241		
BANCO DE GALICIA CL. 5 S.2 \$ TV 26/04/21	15.000.000	14.391.120		
BANCO DE GALICIA CL. 5 S.2 \$ TV 26/04/21	5.000.000	4.797.040		
TARJETAS CUYANAS S.A. CL 28 S. 2 TV 09/06/21	10.635.000	9.463.144		
TARJETAS CUYANAS S.A. CL 28 S. 2 TV 09/06/21	18.079.500	16.087.345		
BANCO CMF CL. 13 \$ TV 19/02/21	8.592.000	8.065.975		
BANCO CMF CL. 13 \$ TV 19/02/21	10.000.000	9.387.774		
BANCO CMF CL. 13 \$ TV 19/02/21	1.408.000	1.321.798		
BANCO CMF CL. 13 \$ TV 19/02/21	20.000.000	18.775.549		




6427658432429343450

Compañía:	HSBC SEGUROS DE RETIRO (ARGENTINA) S.A.	ANEXO 2 - Inversiones
Balance al:	30/06/2019	

INVERSIONES

DETALLE	CANTIDAD (en valores nominales)JC	IMPORTE		Comparativo Ejercicio Anterior
		PARCIALES	TOTALES	
AXION ENERGY CL. III 12/03/2020	4.513.514	4.335.418		
BANCO SAENZ S.A. S. 9 03/07/20	10.000.000	8.194.383		
BANCO SAENZ S.A. S. 9 03/07/20	17.000.000	13.930.451		
BANCO SAENZ S.A. S. 9 03/07/20	5.000.000	4.097.191		
CARSA SERIE IX VTO 16/03/19	16.634.643	4.158.660		
BANCO PROVINCIA DE BS.AS. CL. 6 01/11/19	30.000.000	32.097.944		
TARJETAS CUYANAS S.A. CL 27 S. 2 TV 10/02/20	14.356.306	14.626.373		
YPF CL. 28 REG. S U\$S 8.75% 04/04/24	1.972.000	84.754.398		
YPF CL. 28 REG. S U\$S 8.75% 04/04/24	1.170.000	50.285.317		
YPF CL. 28 REG. S U\$S 8.75% 04/04/24	2.487.000	106.888.533		
YPF CL. 28 REG. S U\$S 8.75% 04/04/24	4.754.000	204.321.708		
CARSA SERIE VIII VTO 04/08/18	3.098.533	774.633		
BANCO SANTANDER RIO CL. 17 TV 22/02/20	40.000.000	39.739.993		
BANCO PROVINCIA DE BS.AS. CL. 5 UVA 19/04/20	165.100	5.737.059		
BANCO PROVINCIA DE BS.AS. CL. 5 UVA 19/04/20	1.100.000	38.223.900		
BANCO PROVINCIA DE BS.AS. CL. 5 UVA 19/04/20	200.000	6.949.800		
BANCO SANTANDER RIO CL. 15 TV 19/09/19	22.468.600	22.191.649		
BANCO SANTANDER RIO CL. 15 TV 19/09/19	12.031.400	11.883.099		
BANCO SANTANDER RIO CL. 15 TV 19/09/19	90.000.000	88.890.650		
YPF S.A. CL 48 TF USD 18/04/20	150.000	6.552.538		
YPF S.A. CL 48 TF USD 18/04/20	540.000	23.589.140		
BANCO SANTANDER RIO C. 13 TV 20/07/19	7.140.000	7.847.736		
BANCO SANTANDER RIO C. 13 TV 20/07/19	23.460.000	25.785.420		
BANCO SANTANDER RIO C. 13 TV 20/07/19	44.400.000	48.801.051		
AXION ENERGY CL. IV 14/07/2020	32.150.671	32.333.869		
AXION ENERGY CL. IV 14/07/2020	13.000.000	13.074.075		
YPF S.A. CL 17 TV \$ 30/04/20	16.374.400	8.302.181		
YPF S.A. CL 17 TV \$ 30/04/20	211.383.000	107.175.835		
YPF S.A. CL 17 TV \$ 30/04/20	25.923.300	13.143.683		
Pertenecientes al grupo economico		317.938.709		
HSBC BANK ARGENTINA CL. 5 04/08/20	27.000.000	29.912.266		
HSBC BANK ARGENTINA CL. 5 04/08/20	50.000.000	55.393.085		
HSBC BANK ARGENTINA CL. 5 04/08/20	13.000.000	14.402.202		
HSBC BANK ARGENTINA CL. 7 TV 07/12/20	20.000.000	18.862.811		
HSBC BANK ARGENTINA CL. 7 TV 07/12/20	18.730.000	17.665.022		
HSBC BANK ARGENTINA CL. 7 TV 07/12/20	50.000.000	47.157.027		
HSBC BANK ARGENTINA CL. 7 TV 07/12/20	41.270.000	38.923.410		
HSBC BANK ARGENTINA CL. 9 TV 27/03/21	10.000.000	8.692.989		



6427658432429343450

Compañía:	HSBC SEGUROS DE RETIRO (ARGENTINA) S.A.	ANEXO 2 - Inversiones
Balance al:	30/06/2019	

INVERSIONES

DETALLE	CANTIDAD (en valores nominales)JC	IMPORTE		Comparativo Ejercicio Anterior
		PARCIALES	TOTALES	
HSBC BANK ARGENTINA CL. 9 TV 27/03/21	40.000.000	34.771.959		
HSBC BANK ARGENTINA CL. 9 TV 27/03/21	40.000.000	34.771.959		
HSBC BANK ARGENTINA CL. 9 TV 27/03/21	20.000.000	17.385.979		
Previsión Desvalorización Inversiones(-)		0		
OBLIGACIONES NEGOCIABLES EN EL EXTERIOR		0		
No pertenecientes al grupo economico		0		
Pertenecientes al grupo economico		0		
Previsión Desvalorización Inversiones(-)		0		
FONDOS COMUNES DE INVERSION			2.012.660.670	544.671.105
FONDOS COMUNES DE INVERSION EN EL PAÍS		2.012.660.670		
Fondos Comunes de Inversion		2.012.660.670		
HF RETORNO TOTAL	3.058.548	5.079.756		
HF RETORNO TOTAL	3.302.478	5.484.884		
SCHRODER DESARROLLO Y CRECIMIENTO PYMES	78.430	43.071		
SCHRODER DESARROLLO Y CRECIMIENTO PYMES	21.222.848	11.654.717		
SCHRODER DESARROLLO Y CRECIMIENTO PYMES	63.350.237	34.789.353		
SCHRODER DESARROLLO Y CRECIMIENTO PYMES	521.091	286.162		
HF DESARROLLO ABIERTO PYMES	317.299.412	352.749.054		
HF DESARROLLO ABIERTO PYMES	198.046.962	220.173.363		
GOAL CAPITAL PLUS	11.002	110.540		
RJ DELTA EMPRESAS ARGENTINAS PYMES	1.178	7.907		
RJ DELTA EMPRESAS ARGENTINAS PYMES	2.733.487	18.347.468		
RJ DELTA EMPRESAS ARGENTINAS PYMES	395.381	2.653.841		
HF PESOS	11.667	70.706		
HF PESOS	840.396	5.093.009		
HF PESOS	470.656	2.852.293		
HF PESOS	5.142	31.165		
GAINVEST PYMES	2.007.145	10.323.447		
GAINVEST PYMES	164.437	845.756		
GAINVEST PYMES	1.526	7.853		
COMPASS ARGENTINA ABIERTO PYMES	4.712.564	57.148.232		
COMPASS ARGENTINA ABIERTO PYMES	2.203.613	26.722.733		
HF PESOS PLUS	185.945	2.199.999		
HF PESOS PLUS	27.085.684	320.461.756		
HF PESOS PLUS	8.783.258	103.918.308		
HF PESOS PLUS	16.904	198.923		
HF PESOS PLUS	42.260	499.999		
HF PESOS PLUS	207.610	2.456.323		




6427658432429343450

Compañía:	HSBC SEGUROS DE RETIRO (ARGENTINA) S.A.	ANEXO 2 - Inversiones
Balance al:	30/06/2019	

INVERSIONES

DETALLE	CANTIDAD (en valores nominales)JC	IMPORTE		Comparativo Ejercicio Anterior
		PARCIALES	TOTALES	
HF PESOS PLUS	3.874.079	45.835.811		
HF PESOS PLUS	18.845.404	222.967.648		
CONSULTATIO ABIERTO PYMES	12.976.065	50.082.631		
CONSULTATIO ABIERTO PYMES	5.199.965	20.069.871		
COMPASS OPPORTUNITY	98.905	1.469.539		
HF RENTA DOLARES	2.545.943	110.365.351		
HF RENTA DOLARES	600.343	26.024.583		
HF RENTA DOLARES	712.479	30.885.640		
HF RENTA DOLARES	1.838.513	79.698.633		
HF RENTA FIJA ESTRATEGICA	540.489	23.635.933		
HF RENTA FIJA ESTRATEGICA	4.797.505	209.797.908		
HF RENTA FIJA ESTRATEGICA	174.168	7.616.504		
Diferencia Valuac. FCI a Regularizar		0		
Previsión Desvalorización Inversiones(-)		0		
FONDOS COMUNES DE INVERSION EN EL EXTERIOR		0		
Fondos Comunes de Inversion		0		
Diferencia Valuac. FCI a Regularizar		0		
Previsión Desvalorización Inversiones(-)		0		
FIDEICOMISOS FINANCIEROS			0	6.941.554
FIDEICOMISOS FINANCIEROS EN EL PAÍS		0		
No pertenecientes al grupo economico		1.270.078		
REALTY 1 \$ VFD	846.042	1.270.078		
Pertenecientes al grupo economico		0		
Previsión Desvalorización Inversiones(-)		(1.270.078)		
FIDEICOMISOS FINANCIEROS EN EL EXTERIOR		0		
No pertenecientes al grupo economico		0		
Pertenecientes al grupo economico		0		
Previsión Desvalorización Inversiones(-)		0		



6427658432429343450

Compañía:	HSBC SEGUROS DE RETIRO (ARGENTINA) S.A.	ANEXO 2 - Inversiones
Balance al:	30/06/2019	

INVERSIONES

DETALLE	CANTIDAD (en valores nominales)JC	IMPORTE		Comparativo Ejercicio Anterior
		PARCIALES	TOTALES	
DEPOSITOS A PLAZO			1.989.234.803	832.869.639
DEPOSITOS A PLAZO EN EL PAÍS		1.989.234.803		
No pertenecientes al grupo economico		768.968.083		
BANCO CMF S.A. ARS	12.600.000	12.951.074		
BANCO CMF S.A. ARS	5.200.000	5.344.888		
BANCO CMF S.A. ARS	5.000.000	5.139.315		
BANCO DE GALICIA Y BUENOS AIRES ARS	6.400.000	7.189.918		
BANCO DE GALICIA Y BUENOS AIRES ARS	63.000.000	80.260.274		
BANCO DE GALICIA Y BUENOS AIRES ARS	7.000.000	8.917.808		
BANCO DE GALICIA Y BUENOS AIRES ARS	10.500.000	12.364.110		
BANCO DE GALICIA Y BUENOS AIRES ARS	15.000.000	19.109.589		
BANCO DE LA NACION ARGENTINA ARS	28.900.000	29.204.836		
BANCO DE LA NACION ARGENTINA ARS	20.300.000	20.300.000		
BANCO DE LA NACION ARGENTINA ARS	40.100.000	40.712.487		
BANCO DE LA NACION ARGENTINA ARS	66.300.000	66.999.329		
BANCO DE LA NACION ARGENTINA ARS	7.000.000	7.174.929		
BANCO DE LA NACION ARGENTINA ARS	6.300.000	6.396.226		
BANCO DE LA NACION ARGENTINA ARS	2.300.000	2.324.260		
BANCO DE LA NACION ARGENTINA ARS	31.900.000	32.236.479		
BANCO DE LA NACION ARGENTINA ARS	1.400.000	1.400.000		
BANCO PATAGONIA S.A. ARS	6.100.000	6.376.255		
BANCO SANTANDER RIO S.A. ARS	3.300.000	3.418.529		
BANCO SANTANDER RIO S.A. ARS	32.600.000	33.821.830		
BANCO SANTANDER RIO S.A. ARS	7.000.000	7.262.356		
BANCO SANTANDER RIO S.A. ARS	9.800.000	10.167.299		
BBVA - BANCO FRANCES S.A. USD	2.000.000	61.588.033		
BBVA - BANCO FRANCES S.A. USD	3.000.000	112.800.065		
BBVA - BANCO FRANCES S.A. USD	3.700.000	113.937.862		
BBVA - BANCO FRANCES S.A. USD	2.000.000	61.570.332		
Pertenecientes al grupo economico		1.220.266.720		
HSBC BANK ARGENTINA SA ARS	6.000.000	4.926.740		
HSBC BANK ARGENTINA SA ARS	100.000.000	147.371.027		
HSBC BANK ARGENTINA SA ARS	20.000.000	35.456.208		
HSBC BANK ARGENTINA SA ARS	59.000.000	58.343.208		
HSBC BANK ARGENTINA SA ARS	2.337.000	2.413.658		
HSBC BANK ARGENTINA SA ARS	21.800.000	22.368.592		
HSBC BANK ARGENTINA SA ARS	165.500.000	169.816.603		
HSBC BANK ARGENTINA SA ARS	21.000.000	17.243.589		
HSBC BANK ARGENTINA SA ARS	30.000.000	53.184.313		



6427658432429343450

Compañía:	HSBC SEGUROS DE RETIRO (ARGENTINA) S.A.	ANEXO 2 - Inversiones
Balance al:	30/06/2019	

INVERSIONES

DETALLE	CANTIDAD (en valores nominales)IC	IMPORTE		Comparativo Ejercicio Anterior
		PARCIALES	TOTALES	
HSBC BANK ARGENTINA SA	ARS	9.600.000	9.850.389	
HSBC BANK ARGENTINA SA	ARS	30.000.000	24.633.699	
HSBC BANK ARGENTINA SA	ARS	4.600.000	4.810.624	
HSBC BANK ARGENTINA SA	ARS	100.000.000	82.112.329	
HSBC BANK ARGENTINA SA	ARS	50.000.000	54.345.479	
HSBC BANK ARGENTINA SA	ARS	40.000.000	39.138.741	
HSBC BANK ARGENTINA SA	ARS	13.700.000	14.327.292	
HSBC BANK ARGENTINA SA	ARS	154.400.000	273.721.930	
HSBC BANK ARGENTINA SA	ARS	103.000.000	106.378.598	
HSBC BANK ARGENTINA SA	ARS	16.000.000	28.364.967	
HSBC BANK ARGENTINA SA	ARS	37.000.000	38.213.671	
HSBC BANK ARGENTINA SA	ARS	32.400.000	33.245.063	
Previsión Desvalorización Inversiones(-)			0	
DEPOSITOS A PLAZO EN EL EXTERIOR			0	
No pertenecientes al grupo economico			0	
Pertenecientes al grupo economico			0	
Previsión Desvalorización Inversiones			0	
PRESTAMOS			0	0
Hipotecarios			0	
Prendarios			0	
Sobre Valores			0	
Sobre Polizas de vida			0	
Previsión Desvalorización Inversiones(-)			0	



6427658432429343450

Compañía:	HSBC SEGUROS DE RETIRO (ARGENTINA) S.A.	ANEXO 2 - Inversiones
Balance al:	30/06/2019	

INVERSIONES

DETALLE	CANTIDAD (en valores nominales)IC	IMPORTES		Comparativo Ejercicio Anterior
		PARCIALES	TOTALES	
OTRAS INVERSIONES			0	0
OTRAS INVERSIONES EN EL PAÍS		0		
No pertenecientes al grupo economico		0		
Pertenecientes al grupo economico		0		
Opciones		0		
Cheques de Pago Diferido		0		
Previsión Desvalorización Inversiones(-)		0		
OTRAS INVERSIONES EN EL EXTERIOR		0		
No pertenecientes al grupo economico		0		
Pertenecientes al grupo economico		0		
Opciones		0		
Previsión Desvalorización Inversiones(-)		0		



6427658432429343450

Compañía:	HSBC SEGUROS DE RETIRO (ARGENTINA) S.A.	ANEXO 3
Balance al:	30/06/2019	

PREMIOS A COBRAR

SECCION	PREMIOS A COBRAR	INTERESES A DEVENGAR	PREVISION PARA INCOBRABILIDAD	NETO RESULTANTE
Premios a Cobrar - Seguros Directos	0	0	0	0
Incendio	0	0	0	0
Combinado Familiar e Integral	0	0	0	0
Automotores	0	0	0	0
Transporte Público de Pasajeros	0	0	0	0
Riesgos del Trabajo	0	0	0	0
Riesgos Agropecuarios y Forestales	0	0	0	0
Responsabilidad Civil	0	0	0	0
Robo y Riesgos Similares	0	0	0	0
Caución	0	0	0	0
Créditos	0	0	0	0
Accidentes a Pasajeros	0	0	0	0
Aeronavegación	0	0	0	0
Transportes - Cascos	0	0	0	0
Transporte de Mercaderías	0	0	0	0
Técnico	0	0	0	0
Otros Riesgos de Daños Patrimoniales	0	0	0	0
Motovehículos	0	0	0	0
Accidentes Personales	0	0	0	0
Salud	0	0	0	0
Vida	0	0	0	0
Sepelio	0	0	0	0
Retiro	0	0	0	0
Rtas Previsionales y de Rs del Trabajo	0	0	0	0
Premios a Cobrar - Reaseguros Activos	0	0	0	0
TOTALES EJERCICIO	0	0	0	0
TOTALES EJERCICIO ANTERIOR	0	0	0	0



6427658432429343450

Compañía:	HSBC SEGUROS DE RETIRO (ARGENTINA) S.A.	ANEXO 4-1
Balance al:	30/06/2019	

SALDOS CON REASEGURADORES Y COASEGUROS

CONCEPTOS	ACTIVO			TOTAL ACTIVO
	Cuenta Corriente(Deuda)	Otros Conceptos	Depositos en Garantía	
Reaseguradores	0	0	0	0
Reaseguradores Directos	0	0	0	0
Previsión para Incobrabilidad	-	-	-	0
TOTAL	-	-	-	0
TOTALES REASEGUROS EJERCICIO ANTERIOR:	0	0	0	0

CONCEPTOS	ACTIVO		TOTAL ACTIVO
	Cuenta Corriente(Credito)	Prevision para Incobrables	
Coaseguros	0	0	0
TOTALES COASEGUROS EJERCICIO ANTERIOR:	0	0	0



6427658432429343450

Compañía:	HSBC SEGUROS DE RETIRO (ARGENTINA) S.A.	ANEXO 4-2
Balance al:	30/06/2019	

SALDOS CON REASEGURADORES Y COASEGUROS

CONCEPTOS	PASIVO							Siniestros Pendientes a Cargo de Reaseguradores	TOTALES
	Cuenta Corriente(Deuda)	Primas de Reinstalacion	Prima Minima de Deposito a Devengar	Depositos en Garantía	Otros Conceptos	TOTAL PASIVO			
Reaseguradores	0	0	0	0	0	0	0	0	
Directos	0	0	0	0	0	0	0	0	
IBNR a/c de Reas	-	-	-	-	-	-	0	0	
TOTALES REASEGUROS EJERCICIO ANTERIOR:	0	0	0	0	0	0	0	0	

CONCEPTOS	Pasivo	TOTAL PASIVO	TOTALES
	Cuenta Corriente(Deuda)		
Coaseguros	0	0	0
TOTALES COASEGUROS EJERCICIO ANTERIOR:	0	0	0



6427658432429343450

Compañía:	HSBC SEGUROS DE RETIRO (ARGENTINA) S.A.	ANEXO 5
Balance al:	30/06/2019	

OTROS CREDITOS


DETALLE	IMPORTES		Comparativo Ej Anterior
	PARCIALES	TOTALES	30/06/2018
Cuenta Corriente Productores		0	0
Sociedades Artículo 33º Ley Nº 19550		0	0
Accionistas o Socios - Capital a Integrar		0	0
Impositivos		230.703.573	184.405.901
Anticipo Impuesto a los Ingresos Brutos	6.916		
Retención Impuesto a las Ganancias	37.885.640		
Retención Impuesto a los Ingresos Brutos	236.032		
Percepción Impuesto al Valor Agregado	734		
Saldo a Favor D.G.R.	29.096		
Saldo a Favor Impuesto a las Ganancias	133.712.572		
Saldo a Favor Impuesto a la Gan. Mín. Presunta	52.923.693		
Impuesto a las Transferencias Financieras	5.908.890		
Impuesto Diferido		0	0
Anticipos		0	0
Pagos Anticipados		71.011	61.590
Intereses y Gastos Pagados a Devengar	71.011		
Deudores Varios		126.673.303	86.218.765
Deudores por Embargos	29.759.897		
Anticipos a Rendir	3.000		
Deudores en Gestión Judicial	3.327.895		
Anticipos de Sueldos	4.913		
Cupones Vencidos a Cobrar	93.577.598		
Previsión para Incobrabilidad(-)		(10.420.119)	(3.988.018)
Previsión CH Rechaz., Ds. Gestión Jud. y similares	(3.327.895)		
Previsión Deudores por Embargos	(7.092.224)		
TOTALES EJERCICIO		347.027.768	266.698.238



6427658432429343450

Compañía:	HSBC SEGUROS DE RETIRO (ARGENTINA) S.A.	ANEXO 6
Balance al:	30/06/2019	

INMUEBLES							Comparativo Ej Anterior
Ubicacion		Superficie (en m2.)	Valores de Origen	Amortiza ciones	Prevision Desval Inmueble	Neto Resultante	30/06/2018
Calle y Numero	Localidad						
RENTA							
SUBTOTAL (I)			0	0	0	0	0
USO PROPIO							
SUBTOTAL (II)			0	0	0	0	0
TOTAL (I+II)			0	0	0	0	0



6427658432429343450

Compañía:	HSBC SEGUROS DE RETIRO (ARGENTINA) S.A.	ANEXO 7
Balance al:	30/06/2019	

BIENES DE USO

BIENES MUEBLES DE USO	VALORES DE ORIGEN (A)	AMORTIZAC ACUMULAD (B)	VALORES RESIDUALES CIERRE (A+B)	Comp. EJ Anterior 30/06/2018
RODADOS	0	0	0	0
MUEBLES Y UTILES	376.118	(376.118)	0	25.698
INSTALACIONES	1.854.333	(1.854.333)	0	0
MAQUINAS Y EQUIPOS TECNICOS	5.142	(5.142)	0	0
OTROS	0	0	0	0
SUBTOTAL (I)	2.235.593	(2.235.593)	0	25.698
SUBTOTAL (II) S/Anexo 6			0	0
TOTAL BIENES DE USO			0	25.698

OTROS ACTIVOS

CONCEPTO	VALORES DE ORIGEN (A)	AMORTIZAC ACUMULAD (B)	VALORES RESIDUALES CIERRE (A+B)	Comp. EJ Anterior 30/06/2018
GASTOS DE ORGANIZACIÓN	0	0	0	0
CARGOS DIFERIDOS	0	0	0	0
MEJORAS EN INM DE TERCEROS	1.703.655	(1.703.655)	0	0
PROG. DE COMP. Y/O SOFTWARE	1.471.489	(1.471.489)	0	0
SUBTOTAL (I)	3.175.144	(3.175.144)	0	0

OTROS ACTIVOS(cont)

CONCEPTO	VALORES NETOS	Comp. EJ Anterior 30/06/2018
Saldos a Amortizar Plan de Encuad. Res N° 30004	0	0
Amortización Plan de Encuadram. Res N° 30.004 (-)	0	0
Previsión Plan de Encuadram. Res N° 30.004 (-)	0	0
Comisiones a Amortizar	0	0
Impresos y Papelería	0	0
Otros	0	0
SUBTOTAL (II)	0	0

TOTAL OTROS ACTIVOS (I+II)	0	0
-----------------------------------	----------	----------



6427658432429343450

Compañía:	HSBC SEGUROS DE RETIRO (ARGENTINA) S.A.	ANEXO 8
Balance al:	30/06/2019	

DEUDAS CON ASEGURADOS			Comparativo Ej Anterior
Conceptos	Neto Resultante		30/06/2018
	PARCIALES	TOTALES	
DEUDAS CON ASEGURADOS TOTAL		118.380.557	83.572.137
Seguros Patrimoniales		0	0
Riesgos del Trabajo		0	0
Seguros de Vida		0	0
Seguros de Retiro		118.380.557	83.572.137
Rescates a Pagar (Vida y Retiro)	5.631.757		
Rentas Vencidas a Pagar (Vida y Retiro)	104.694.215		
Beneficios Liquidados a Pagar	8.054.585		



6427658432429343450

Compañía:	HSBC SEGUROS DE RETIRO (ARGENTINA) S.A.	ANEXO 8-A
Balance al:	30/06/2019	

DEUDA CON ASEGURADOS POR RAMO

RAMO	SEGUROS DIRECTOS									
	RSP Administrativos	RSP Juicios	RSP Mediaciones	Siniestros Liquidados a Pagar	Siniestros Pendientes a/c Reaseguradores	Siniestros Pendientes Reaseguros Activos y Retrocesiones	IBNR	IBNR a cargo reaseguro	TOTAL	Comparativo Ej Anterior
Incendio	0	0	0	0	0	0	0	0	0	0
Combinado Familiar e Integral	0	0	0	0	0	0	0	0	0	0
Automotores	0	0	0	0	0	0	0	0	0	0
Transporte Público de Pasajeros	0	0	0	0	0	0	0	0	0	0
Riesgos del Trabajo	0	0	0	0	0	0	0	0	0	0
Riesgos Agropecuarios y Forestales	0	0	0	0	0	0	0	0	0	0
Responsabilidad Civil	0	0	0	0	0	0	0	0	0	0
Robo y Riesgos Similares	0	0	0	0	0	0	0	0	0	0
Caución	0	0	0	0	0	0	0	0	0	0
Créditos	0	0	0	0	0	0	0	0	0	0
Accidentes a Pasajeros	0	0	0	0	0	0	0	0	0	0
Aeronavegación	0	0	0	0	0	0	0	0	0	0
Transportes - Cascos	0	0	0	0	0	0	0	0	0	0
Transporte de Mercaderías	0	0	0	0	0	0	0	0	0	0
Técnico	0	0	0	0	0	0	0	0	0	0
Otros Riesgos de Daños Patrimoniales	0	0	0	0	0	0	0	0	0	0
Motovehículos	0	0	0	0	0	0	0	0	0	0
Accidentes Personales	0	0	0	0	0	0	0	0	0	0
Salud	0	0	0	0	0	0	0	0	0	0
Vida	0	0	0	0	0	0	0	0	0	0
Sepelio	0	0	0	0	0	0	0	0	0	0




6427658432429343450

Compañía:	HSBC SEGUROS DE RETIRO (ARGENTINA) S.A.	ANEXO 8-A
Balance al:	30/06/2019	

DEUDA CON ASEGURADOS POR RAMO

RAMO	SEGUROS DIRECTOS									
	RSP Administrativos	RSP Juicios	RSP Mediaciones	Siniestros Liquidados a Pagar	Siniestros Pendientes a/c Reaseguradores	Siniestros Pendientes Reaseguros Activos y Retrocesiones	IBNR	IBNR a cargo reaseguro	TOTAL	Comparativo Ej Anterior
Retiro	0	0	0	0	0	0	0	0	0	0
Rtas Previsionales y de Rs del Trabajo	0	0	0	0	0	0	0	0	0	0
	0	0	0	0	0	0	0	0	0	0



6427658432429343450

Balance al: 30/06/2019


DEUDAS CON PRODUCTORES Y DEUDAS FISCALES Y SOCIALESComparativo Ej
Anterior

Detalle	Importes		30/06/2018
	Parciales	Totales	
DEUDAS CON PRODUCTORES		0	0
Cuenta Corriente Productores	0		
Comisiones por Primas a Cobrar	0		
Gastos de Producción a Pagar	0		
Otros	0		
DEUDAS FISCALES Y SOCIALES		459.936.714	193.143.021
Fiscales	454.257.878		
Impuesto a las Ganancias	30.461.734		
Impuesto a los Ingresos Brutos	8.051.382		
Impuesto de Sellos	631		
Impuesto a las Ganancias - Ag. de Retención	1.057.246		
Impuesto a los Ingresos Brutos - Ag. de Retención	24.710		
Pasivo por Impuesto diferido	414.396.265		
Sup. de Seguros de la Nación - Tasa Uniforme	265.910		
Sociales	5.678.836		
O.S.S.E.G.	2.298		
Sindicato del Seguro	3.396		
Administradoras de Riesgos del Trabajo	4.600		
Sueldos a Pagar	367.505		
Previsión Vacaciones y SAC	1.932.095		
Cargas Sociales a Pagar	37.659		
Obras Sociales de Rentistas a Pagar	2.183.651		
Otros	1.147.632		
Impuestos y Contribuciones a Devengar sobre Premios a Cobrar	0		



6427658432429343450

OTRAS DEUDAS Y PREVISIONES		Comparativo Ej Anterior	
Conceptos	Importes		30/06/2018
	Parciales	Totales	
Otras Deudas		18.192.947	3.413.110
Cobranzas a Imputar	1.740.228		
Bancos Saldos Acreedores	4.168.331		
Proveedores	108.932		
Acreedores Varios	6.432		
Provisión para Gastos	11.833.408		
Otros	335.616		
Previsiones		101.929.683	78.253.433
Previsión para Juicios Laborales	2.505		
Previsión para Juicios Comerciales	1.688.000		
Previsión por Diferencias Juicios Pesificación	1.182.797		
Previsión por Diferencias Juicios Pesificación	99.056.381		



6427658432429343450

Compañía:	HSBC SEGUROS DE RETIRO (ARGENTINA) S.A.	ANEXO 11
Balance al:	30/06/2019	

COMPROMISOS TÉCNICOS

Comparativo Ej
Anterior

DETALLE	IMPORTES		30/06/2018
	PARCIALES	TOTALES	
COMPROMISOS TECNICOS		13.652.227.565	9.849.571.838
Riesgos en curso y similares		0	0
Reservas Matemáticas		13.652.227.565	9.849.571.838
Res. Matem. - Seg. Dtos. (Retiro - Individual)	235.750.279		
Res. Matem. - Seg. Dtos. (Retiro - Colectivo)	2.022.618.302		
Res. Matem. de Rentas Vitalicias Previsionales (Rtas. Prev. y Rs. Trab. - Previs.)	8.940.261.959		
Res. Matem. de Rentas Vitalicias (Retiro - Individual)	13.079.809		
Res. Matem. de Rentas Vitalicias (Retiro - Colectivo)	1.676.934		
Res. Matem. de Rentas Periódicas (ART) (Rtas. Prev. y Rs. Trab. - R. Trab.)	347.107.183		
Res. Matem. Rentas Vitalicias Previs. - Monoproduc (Rtas. Prev. y Rs. Trab. - Previs.)	620.549.102		
Res. Matem. Rentas Vitalicias Previs. - Monoproduc (Rtas. Prev. y Rs. Trab. - R. Trab.)	15.643.904		
Provisión para Reconstrucción de Res. Matem. (Rtas. Prev. y Rs. Trab. - Previs.)	442.995.917		
Provisión para Reconstrucción de Res. Matem. (Rtas. Prev. y Rs. Trab. - R. Trab.)	17.178.382		
Fondos de Fluctuación (Retiro - Individual)	28.124.063		
Fondos de Fluctuación (Retiro - Colectivo)	186.477.567		
Fondos de Fluctuación (Rtas. Prev. y Rs. Trab. - Previs.)	754.558.284		
Fondos de Fluctuación (Rtas. Prev. y Rs. Trab. - R. Trab.)	26.205.880		
Reservas de Estabilización		0	0



6427658432429343450

Compañía:	HSBC SEGUROS DE RETIRO (ARGENTINA) S.A.	ANEXO 11-A
Balance al:	30/06/2019	

APERTURA DE COMPROMISOS TÉCNICOS

RAMO	Rs. en Curso / Res. Matem Seg. Directos	Rs. en curso / Res. Matem. Seg. Directos REAS. PAS.	Rs. en curso Seg. Directos Gs. de Adquis.	Reserva Téc. por Insufic. de Primas	Rs. en Curso / Res. Estab. REAS. ACT.	TOTAL
Incendio	0	0	0	0	0	0
Combinado Familiar e Integral	0	0	0	0	0	0
Automotores	0	0	0	0	0	0
Transporte Público de Pasajeros	0	0	0	0	0	0
Riesgos del Trabajo	0	0	0	0	0	0
Riesgos Agropecuarios y Forestales	0	0	0	0	0	0
Responsabilidad Civil	0	0	0	0	0	0
Robo y Riesgos Similares	0	0	0	0	0	0
Caución	0	0	0	0	0	0
Créditos	0	0	0	0	0	0
Accidentes a Pasajeros	0	0	0	0	0	0
Aeronavegación	0	0	0	0	0	0
Transportes - Cascos	0	0	0	0	0	0
Transporte de Mercaderías	0	0	0	0	0	0
Técnico	0	0	0	0	0	0
Otros Riesgos de Daños Patrimoniales	0	0	0	0	0	0
Motovehículos	0	0	0	0	0	0
Accidentes Personales	0	0	0	0	0	0
Salud	0	0	0	0	0	0
Vida	0	0	0	0	0	0




6427658432429343450

Compañía:	HSBC SEGUROS DE RETIRO (ARGENTINA) S.A.	ANEXO 11-A
Balance al:	30/06/2019	

APERTURA DE COMPROMISOS TÉCNICOS

RAMO	Rs. en Curso / Res. Matem Seg. Directos	Rs. en curso / Res. Matem. Seg. Directos REAS. PAS.	Rs. en curso Seg. Directos Gs. de Adquis.	Reserva Téc. por Insufic. de Primas	Rs. en Curso / Res. Estab. REAS. ACT.	TOTAL
Sepelio	0	0	0	0	0	0
Retiro	2.273.125.324	0	0	0	0	2.273.125.324
Rtas Previsionales y de Rs del Trabajo	9.923.562.148	0	0	0	0	9.923.562.148



6427658432429343450

Compañía:	HSBC SEGUROS DE RETIRO (ARGENTINA) S.A.	ANEXO 11-A
Balance al:	30/06/2019	

APERTURA DE COMPROMISOS TÉCNICOS

RAMO	Rs. en Curso / Res. Matem Seg. Directos	Rs. en curso / Res. Matem. Seg. Directos REAS. PAS.	Rs. en curso Seg. Directos Gs. de Adquis.	Reserva Téc. por Insufic. de Primas	Rs. en Curso / Res. Estab. REAS. ACT.	TOTAL
TOTALES	12.196.687.472	0	0	0	0	12.196.687.472
TOTALES PERIODO	8.579.396.806	0	0	0	0	8.579.396.806



6427658432429343450

Compañía:	HSBC SEGUROS DE RETIRO (ARGENTINA) S.A.	ANEXO 12-A
Balance al:	30/06/2019	

PRIMAS DEVENGADAS

RAMO	SEGUROS DIRECTOS								
	Primas Emitidas (1)	Primas Cedidas Reaseguro (2)	Compromisos Técnicos del Ej. Total (3)	Compromisos Técnicos del Ej. A/C Reaseg (4)	Compromisos Técnicos del Ej. A/C Asegurad (5=3-4)	Compromisos Técnicos del Ej. Ant- Total (6)	Compromisos Técnicos del Ej. Ant A/C Reaseg (7)	Compromisos Técnicos del Ej. Ant A/C Asegurad (8=6-7)	Primas Devengadas (9=1 - 2 - 5 + 8)
Incendio	0	0	0	0	0	0	0	0	0
Combinado Familiar e Integral	0	0	0	0	0	0	0	0	0
Automotores	0	0	0	0	0	0	0	0	0
Transporte Público de Pasajeros	0	0	0	0	0	0	0	0	0
Riesgos del Trabajo	0	0	0	0	0	0	0	0	0
Riesgos Agropecuarios y Forestales	0	0	0	0	0	0	0	0	0
Responsabilidad Civil	0	0	0	0	0	0	0	0	0
Robo y Riesgos Similares	0	0	0	0	0	0	0	0	0
Caución	0	0	0	0	0	0	0	0	0
Créditos	0	0	0	0	0	0	0	0	0
Accidentes a Pasajeros	0	0	0	0	0	0	0	0	0
Aeronavegación	0	0	0	0	0	0	0	0	0
Transportes - Cascos	0	0	0	0	0	0	0	0	0
Transporte de Mercaderías	0	0	0	0	0	0	0	0	0
Técnico	0	0	0	0	0	0	0	0	0
Otros Riesgos de Daños Patrimoniales	0	0	0	0	0	0	0	0	0
Motovehículos	0	0	0	0	0	0	0	0	0
Accidentes Personales	0	0	0	0	0	0	0	0	0



6427658432429343450

Compañía:	HSBC SEGUROS DE RETIRO (ARGENTINA) S.A.	ANEXO 12-A
Balance al:	30/06/2019	

PRIMAS DEVENGADAS

RAMO	SEGUROS DIRECTOS								
	Primas Emitidas (1)	Primas Cedidas Reaseguro (2)	Compromisos Técnicos del Ej. Total (3)	Compromisos Técnicos del Ej. A/C Reaseg (4)	Compromisos Técnicos del Ej. A/C Asegurad (5=3-4)	Compromisos Técnicos del Ej. Ant- Total (6)	Compromisos Técnicos del Ej. Ant A/C Reaseg (7)	Compromisos Técnicos del Ej. Ant A/C Asegurad (8=6-7)	Primas Devengadas (9=1 - 2 - 5 + 8)
Salud	0	0	0	0	0	0	0	0	0
Vida	0	0	0	0	0	0	0	0	0
Sepelio	0	0	0	0	0	0	0	0	0
Retiro	415.877.702	0	2.487.726.954	0	2.487.726.954	1.691.390.819	0	1.691.390.819	(380.458.433)
Rtas Previsionales y de Rs del Trabajo	0	0	11.164.500.611	0	11.164.500.611	8.158.181.019	0	8.158.181.019	(3.006.319.592)
TOTALES	415.877.702	0	13.652.227.565	0	13.652.227.565	9.849.571.838	0	9.849.571.838	(3.386.778.025)
TOTALES PERIODO ANTERIOR	316.279.544	0	9.849.571.838	0	9.849.571.838	7.208.960.384	0	7.208.960.384	(2.324.331.910)




6427658432429343450

Compañía:	HSBC SEGUROS DE RETIRO (ARGENTINA) S.A.	ANEXO 12-B
Balance	30/06/2019	

PRIMAS DEVENGADAS

RAMO	REASEGUROS ACTIVOS					
	Primas Reaseguros Activos (10)	Primas Cedidas Retrocesionarios (11)	Compromisos Técnicos del Ej (12)	Compromisos Técnicos del Ej. Ant (13)	Primas Devengadas (14 = 10-11-12+13)	Primas Devengadas Total (15 = 9 +14)
Incendio	0	0	0	0	0	0
Combinado Familiar e Integral	0	0	0	0	0	0
Automotores	0	0	0	0	0	0
Transporte Público de Pasajeros	0	0	0	0	0	0
Riesgos del Trabajo	0	0	0	0	0	0
Riesgos Agropecuarios y Forestales	0	0	0	0	0	0
Responsabilidad Civil	0	0	0	0	0	0
Robo y Riesgos Similares	0	0	0	0	0	0
Caución	0	0	0	0	0	0
Créditos	0	0	0	0	0	0
Accidentes a Pasajeros	0	0	0	0	0	0
Aeronavegación	0	0	0	0	0	0
Transportes - Cascos	0	0	0	0	0	0
Transporte de Mercaderías	0	0	0	0	0	0
Técnico	0	0	0	0	0	0
Otros Riesgos de Daños Patrimoniales	0	0	0	0	0	0
Motovehículos	0	0	0	0	0	0
Accidentes Personales	0	0	0	0	0	0
Salud	0	0	0	0	0	0
Vida	0	0	0	0	0	0
Sepelio	0	0	0	0	0	0



6427658432429343450

Compañía:	HSBC SEGUROS DE RETIRO (ARGENTINA) S.A.	ANEXO 12-B
Balance	30/06/2019	

PRIMAS DEVENGADAS

RAMO	REASEGUROS ACTIVOS					
	Primas Reaseguros Activos (10)	Primas Cedidas Retrocesionarios (11)	Compromisos Técnicos del Ej (12)	Compromisos Técnicos del Ej. Ant (13)	Primas Devengadas (14 =10-11-12+13)	Primas Devengadas Total (15 = 9 +14)
Retiro	0	0	0	0	0	(380.458.433)
Rtas Previsionales y de Rs del Trabajo	0	0	0	0	0	(3.006.319.592)
TOTALES	0	0	0	0	0	(3.386.778.025)
TOTALES PERIODO ANTERIOR	0	0	0	0	0	(2.324.331.910)



6427658432429343450

Compañía:	HSBC SEGUROS DE RETIRO (ARGENTINA) S.A.	ANEXO 13-A
Balance al:	30/06/2019	

SINIESTROS DEVENGADOS

RAMO	SEGUROS DIRECTOS										
	Pagados en el Ejercicio (1)	Reintegrados por Reaseg (2)	Salvatajes o Recuperos (3)	Pagados Netos (4= 1-2-3)	Pendientes del Ejercicio e IBNR TOTAL (5)	Pendientes del Ejercicio e IBNR A/C Reaseg (6)	Pendientes del Ejercicio e IBNR A/C Asegurad (7=5-6)	Pendientes del Ejercicio Ant e IBNR-Total (8)	Pendientes del Ejercicio Ant e IBNR A/C Reaseg (9)	Pendientes del Ejercicio Ant e IBNR A/C Aseg (10=8-9)	Siniestros Devengados Total (11 = 4 +7-10)
Incendio	0	0	0	0	0	0	0	0	0	0	0
Combinado Familiar e Integral	0	0	0	0	0	0	0	0	0	0	0
Automotores	0	0	0	0	0	0	0	0	0	0	0
Transporte Público de Pasajeros	0	0	0	0	0	0	0	0	0	0	0
Riesgos del Trabajo	0	0	0	0	0	0	0	0	0	0	0
Riesgos Agropecuarios y Forestales	0	0	0	0	0	0	0	0	0	0	0
Responsabilidad Civil	0	0	0	0	0	0	0	0	0	0	0
Robo y Riesgos Similares	0	0	0	0	0	0	0	0	0	0	0
Caución	0	0	0	0	0	0	0	0	0	0	0
Créditos	0	0	0	0	0	0	0	0	0	0	0
Accidentes a Pasajeros	0	0	0	0	0	0	0	0	0	0	0
Aeronavegación	0	0	0	0	0	0	0	0	0	0	0
Transportes - Cascos	0	0	0	0	0	0	0	0	0	0	0
Transporte de Mercaderías	0	0	0	0	0	0	0	0	0	0	0
Técnico	0	0	0	0	0	0	0	0	0	0	0
Otros Riesgos de Daños Patrimoniales	0	0	0	0	0	0	0	0	0	0	0
Motovehículos	0	0	0	0	0	0	0	0	0	0	0
Accidentes Personales	0	0	0	0	0	0	0	0	0	0	0
Salud	0	0	0	0	0	0	0	0	0	0	0
Vida	0	0	0	0	0	0	0	0	0	0	0
Sepelio	0	0	0	0	0	0	0	0	0	0	0
Retiro	0	0	0	0	0	0	0	0	0	0	0
Rtas Previsionales y de Rs del Trabajo	0	0	0	0	0	0	0	0	0	0	0



6427658432429343450

Compañía:	HSBC SEGUROS DE RETIRO (ARGENTINA) S.A.	ANEXO 13-A
Balance al:	30/06/2019	

SINIESTROS DEVENGADOS

RAMO	SEGUROS DIRECTOS										
	Pagados en el Ejercicio (1)	Reintegrados por Reaseg (2)	Salvatajes o Recuperos (3)	Pagados Netos (4= 1-2-3)	Pendientes del Ejercicio e IBNR TOTAL (5)	Pendientes del Ejercicio e IBNR A/C Reaseg (6)	Pendientes del Ejercicio e IBNR A/C Asegurad (7=5-6)	Pendientes del Ejercicio Ant e IBNR-Total (8)	Pendientes del Ejercicio Ant e IBNR A/C Reaseg (9)	Pendientes del Ejercicio Ant e IBNR A/C Aseg (10=8-9)	Siniestros Devengados Total (11 = 4 +7-10)
TOTALES	0	0	0	0	0	0	0	0	0	0	0
TOTALES PERIODO ANT	0	0	0	0	0	0	0	0	0	0	0



6427658432429343450

Compañía:	HSBC SEGUROS DE RETIRO (ARGENTINA) S.A.	ANEXO 13-B
Balance al:	30/06/2019	

SINIESTROS DEVENGADOS

RAMO	REASEGUROS ACTIVOS						
	Pagados en el Ejerc/Per (12)	Salvatajes o Recuperos (13)	Pagados Netos (14=12-13)	Pendientes del Ejercicio (15)	Pendientes del Ejercicio Anterior (16)	Siniestros Devengados en el ej. /per (17=14+15-16)	Total Devengado en el Ejerc. /per (18 = 11+17)
Incendio	0	0	0	0	0	0	0
Combinado Familiar e Integral	0	0	0	0	0	0	0
Automotores	0	0	0	0	0	0	0
Transporte Público de Pasajeros	0	0	0	0	0	0	0
Riesgos del Trabajo	0	0	0	0	0	0	0
Riesgos Agropecuarios y Forestales	0	0	0	0	0	0	0
Responsabilidad Civil	0	0	0	0	0	0	0
Robo y Riesgos Similares	0	0	0	0	0	0	0
Caución	0	0	0	0	0	0	0
Créditos	0	0	0	0	0	0	0
Accidentes a Pasajeros	0	0	0	0	0	0	0
Aeronavegación	0	0	0	0	0	0	0
Transportes - Cascos	0	0	0	0	0	0	0
Transporte de Mercaderías	0	0	0	0	0	0	0
Técnico	0	0	0	0	0	0	0
Otros Riesgos de Daños Patrimoniales	0	0	0	0	0	0	0
Motovehículos	0	0	0	0	0	0	0
Accidentes Personales	0	0	0	0	0	0	0
Salud	0	0	0	0	0	0	0
Vida	0	0	0	0	0	0	0
Sepelio	0	0	0	0	0	0	0



6427658432429343450

Compañía:	HSBC SEGUROS DE RETIRO (ARGENTINA) S.A.	ANEXO 13-B
Balance al:	30/06/2019	

SINIESTROS DEVENGADOS

RAMO	REASEGUROS ACTIVOS						
	Pagados en el Ejerc/Per (12)	Salvatajes o Recuperos (13)	Pagados Netos (14=12-13)	Pendientes del Ejercicio (15)	Pendientes del Ejercicio Anterior (16)	Siniestros Devengados en el ej. /per (17=14+15-16)	Total Devengado en el Ejerc. /per (18 = 11+17)
Retiro	0	0	0	0	0	0	0
Rtas Previsionales y de Rs del Trabajo	0	0	0	0	0	0	0
TOTALES	0	0	0	0	0	0	0
TOTALES PERIODO ANTERIOR	0	0	0	0	0	0	0



6427658432429343450

Compañía:	HSBC SEGUROS DE RETIRO (ARGENTINA) S.A.	ANEXO 14-A
Balance al:	30/06/2019	

INFORMACION SOBRE GASTOS DE PRODUCCION Y EXPLOTACION

RAMO	SEGUROS DIRECTOS			SEGUROS DIRECTOS GASTOS EXPLOTACION								Total Seguros Directos (12 = 3 +10-11)
	Comisiones (1)	Otros (2)	Sub-Total (3=1+2)	Sueldos y Cargas Soc. (4)	Retribución Administrad y Sindicatos (5)	Honorarios (6)	Impuestos Tasas Y Contribuciones (7)	Publicidad y Propaganda (8)	Otros (9)	Sub Total (10=4+5+6 +7+8+9)	Gtos. Gest. a/c Reaseg. (11)	
Incendio	0	0	0	0	0	0	0	0	0	0	0	0
Combinado Familiar e Integral	0	0	0	0	0	0	0	0	0	0	0	0
Automotores	0	0	0	0	0	0	0	0	0	0	0	0
Transporte Público de Pasajeros	0	0	0	0	0	0	0	0	0	0	0	0
Riesgos del Trabajo	0	0	0	0	0	0	0	0	0	0	0	0
Riesgos Agropecuarios y Forestales	0	0	0	0	0	0	0	0	0	0	0	0
Responsabilidad Civil	0	0	0	0	0	0	0	0	0	0	0	0
Robo y Riesgos Similares	0	0	0	0	0	0	0	0	0	0	0	0
Caución	0	0	0	0	0	0	0	0	0	0	0	0
Créditos	0	0	0	0	0	0	0	0	0	0	0	0
Accidentes a Pasajeros	0	0	0	0	0	0	0	0	0	0	0	0
Aeronavegación	0	0	0	0	0	0	0	0	0	0	0	0
Transportes - Cascos	0	0	0	0	0	0	0	0	0	0	0	0
Transporte de Mercaderías	0	0	0	0	0	0	0	0	0	0	0	0
Técnico	0	0	0	0	0	0	0	0	0	0	0	0
Otros Riesgos de Daños Patrimoniales	0	0	0	0	0	0	0	0	0	0	0	0




6427658432429343450

Compañía:	HSBC SEGUROS DE RETIRO (ARGENTINA) S.A.	ANEXO 14-A
Balance al:	30/06/2019	

INFORMACION SOBRE GASTOS DE PRODUCCION Y EXPLOTACION

RAMO	SEGUROS DIRECTOS			SEGUROS DIRECTOS GASTOS EXPLOTACION								Gtos. Gest. a/c Reaseg.	Total Seguros Directos
	Comisiones (1)	Otros (2)	Sub-Total (3=1+2)	Sueldos y Cargas Soc. (4)	Retribución Administrad y Sindicatos (5)	Honorarios (6)	Impuestos Tasas Y Contribuciones (7)	Publicidad y Propaganda (8)	Otros (9)	Sub Total (10=4+5+6 +7+8+9)			
Motovehículos	0	0	0	0	0	0	0	0	0	0	0	0	0
Accidentes Personales	0	0	0	0	0	0	0	0	0	0	0	0	0
Salud	0	0	0	0	0	0	0	0	0	0	0	0	0
Vida	0	0	0	0	0	0	0	0	0	0	0	0	0
Sepelio	0	0	0	0	0	0	0	0	0	0	0	0	0
Retiro	174.536	0	174.536	7.993.235	15.012.583	4.087.708	29.876.339	5.931	7.690.075	64.665.871	0	64.840.407	
Rtas Previsionales y de Rs del Trabajo	0	0	0	2.653.421	4.983.552	7.886.684	6.540.827	1.969	3.804.147	25.870.600	0	25.870.600	
Sección Administración	0	0	0	0	0	0	0	0	0	0	0	0	
TOTALES	174.536	0	174.536	10.646.656	19.996.135	11.974.392	36.417.166	7.900	11.494.222	90.536.471	0	90.711.007	
TOTALES	52.015	0	52.015	12.864.149	11.110.326	8.222.492	10.429.902	76.875	903.105	43.606.849	0	43.658.864	



6427658432429343450

Compañía:	HSBC SEGUROS DE RETIRO (ARGENTINA) S.A.	ANEXO 14-B
Balance al:	30/06/2019	

INFORMACION SOBRE GASTOS DE PRODUCCION Y EXPLOTACION

RAMO	RA	Total
	GASTOS PRODUCC. (13)	Total (14 = 12+13)
Incendio	0	0
Combinado Familiar e Integral	0	0
Automotores	0	0
Transporte Público de Pasajeros	0	0
Riesgos del Trabajo	0	0
Riesgos Agropecuarios y Forestales	0	0
Responsabilidad Civil	0	0
Robo y Riesgos Similares	0	0
Caución	0	0
Créditos	0	0
Accidentes a Pasajeros	0	0
Aeronavegación	0	0
Transportes - Cascos	0	0
Transporte de Mercaderías	0	0
Técnico	0	0
Otros Riesgos de Daños Patrimoniales	0	0




6427658432429343450

Compañía:	HSBC SEGUROS DE RETIRO (ARGENTINA) S.A.	ANEXO 14-B
Balance al:	30/06/2019	

INFORMACION SOBRE GASTOS DE PRODUCCION Y EXPLOTACION

RAMO	RA	Total
	GASTOS PRODUCC. (13)	Total (14 = 12+13)
Motovehículos	0	0
Accidentes Personales	0	0
Salud	0	0
Vida	0	0
Sepelio	0	0
Retiro	0	64.840.407
Rtas Previsionales y de Rs del Trabajo	0	25.870.600
Sección Administración	0	0
TOTALES	0	90.711.007
	0	43.658.864



6427658432429343450

Balance al: 30/06/2019

RESULTADO ESTRUCTURA FINANCIERA
RENTAS, RESULTADOS POR REALIZACION, RESULTADOS POR TENENCIA

CONCEPTOS	Parciales	Importes		Comparativo Ej Anterior 30/06/2018
		Subtotales	Totales	
Rentas			2.257.301.617	1.041.658.075
Intereses Inversiones		2.257.301.617		
Títulos Públicos	1.113.729.389			
Depósitos a Plazo	141.456.335			
Obligaciones Negociables	979.952.096			
Fideicomisos Financieros	615.586			
Otras Inversiones	21.548.211			
Recargos financieros		0		
Alquileres y Arrendamientos		0		
Dividendos		0		
Otras Rentas		0		
Prestamos Garantizados		0		
Diferencias de Cambio		0		
Coficiente de Estabilización de Referencia (C.E.R)		0		
Intereses Cuentas Bancarias		0		
Resultados por Realización			127.293.205	(19.479.668)
Inversiones (incluido rescates)		0		
Inmuebles		0		
Otros Resultados por Realización		127.293.205		
Resultados por Tenencia			3.566.248.454	3.034.299.635
Inversiones		959.561.315		
Títulos Públicos	745.447.643			
Obligaciones Negociables	(182.791.561)			
Fondos Comunes de Inversión	397.043.546			
Fideicomisos Financieros	(138.313)			
Otros Resultados por Tenencia		2.606.687.139		
Resultado por Exposición a la Inflación		0		
Otros Ingresos			3.743.714	1.443.387
Recupero de Premios		0		
Quitas por Rescate		3.744.486		
Devengamiento de Provisiones y Regularizaciones		0		
Otros		(772)		
Otros Egresos Financieros			(4.684.795.365)	(3.116.930.520)
Transferencia a Estructura Técnica (sólo RETIRO)		(4.684.795.365)		
Intereses Técnicos Sección Vida		0		
Otros Ajustes Sección Vida		0		
Deudores Incobrables		0		
Previsión Desvalorización de Inversiones		0		
Otros		0		



6427658432429343450

Balance al: 30/06/2019

**RESULTADO ESTRUCTURA FINANCIERA
RENTAS, RESULTADOS POR REALIZACION, RESULTADOS POR TENENCIA**

CONCEPTOS	Parciales	Importes		Comparativo Ej Anterior 30/06/2018
		Subtotales	Totales	
GASTOS EXPLOTACION Y OTROS CARGOS			0	0
Comisiones y Gastos por Transacciones Financieras		0		
Resultados por Transacciones Financieras		0		
Gastos Inmuebles (renta o venta)		0		
Intereses Pasivos		0		
Otros Cargos Financieros		0		
Gastos de Explotación - Estructura Financiera		0		
Amortizaciones Premios a Cobrar		0		



6427658432429343450

Compañía:	HSBC SEGUROS DE RETIRO (ARGENTINA) S.A.	ANEXO 16
Balance al:	30/06/2019	

OTROS RESULTADOS DE LA ESTRUCTURA TÉCNICA

RAMO	OTROS INGRESOS			OTROS EGRESOS					
	Rescates	Rentas Vitalicias y Periodicas	Otras Indemnizaciones y benef.	Transf. Estruct Financiera	Participacion Utilidades Reaseguros Pasivos	Otros	Participacion Contratos Reaseguros Activos	Planes de Mejoramiento	Otros
Incendio	0	0	0	0	0	0	0	0	0
Combinado Familiar e Integral	0	0	0	0	0	0	0	0	0
Automotores	0	0	0	0	0	0	0	0	0
Transporte Público de Pasajeros	0	0	0	0	0	0	0	0	0
Riesgos del Trabajo	0	0	0	0	0	0	0	0	0
Riesgos Agropecuarios y Forestales	0	0	0	0	0	0	0	0	0
Responsabilidad Civil	0	0	0	0	0	0	0	0	0
Robo y Riesgos Similares	0	0	0	0	0	0	0	0	0
Caución	0	0	0	0	0	0	0	0	0
Créditos	0	0	0	0	0	0	0	0	0
Accidentes a Pasajeros	0	0	0	0	0	0	0	0	0
Aeronavegación	0	0	0	0	0	0	0	0	0
Transportes - Cascos	0	0	0	0	0	0	0	0	0
Transporte de Mercaderías	0	0	0	0	0	0	0	0	0
Técnico	0	0	0	0	0	0	0	0	0
Otros Riesgos de Daños Patrimoniales	0	0	0	0	0	0	0	0	0
Motovehículos	0	0	0	0	0	0	0	0	0
Accidentes Personales	0	0	0	0	0	0	0	0	0
Salud	0	0	0	0	0	0	0	0	0
Vida	0	0	0	0	0	0	0	0	0
Sepelio	0	0	0	0	0	0	0	0	0



6427658432429343450

Compañía:	HSBC SEGUROS DE RETIRO (ARGENTINA) S.A.	ANEXO 16
Balance al:	30/06/2019	

OTROS RESULTADOS DE LA ESTRUCTURA TÉCNICA

RAMO	OTROS INGRESOS			OTROS EGRESOS					
	Rescates	Rentas Vitalicias y Periodicas	Otras Indemnizaciones y benef.	Transf. Estruct Financiera	Participacion Utilidades Reaseguros Pasivos	Otros	Participacion Contratos Reaseguros Activos	Planes de Mejoramiento	Otros
Retiro	407.170.656	2.218.906	0	2.112.513.467	0	0	0	0	1.019.736
Rtas Previsionales y de Rs del Trabajo	0	805.139.306	0	2.572.281.898	0	0	0	0	31.112.917
Sección Administración	0	0	0	0	0	0	0	0	0
TOTALES	407.170.656	807.358.212	0	4.684.795.365	0	0	0	0	32.132.653
TOTALES PERIODO ANTERIOR	162.060.178	535.724.195	0	3.116.930.520	0	4.628.350	0	0	12.354.938



6427658432429343450

Ejercicio / Periodo cerrado el: 30-06-2019

TITULOS PUBLICOS DE RENTA VALUADOS POR METODO OPCIONAL PREVISTO EN LA RESOLUCION N° 31.262

DENOMINACION DEL TITULO	CANTIDAD (en valores residuales)	FECHA DE COMPRA O CONVERSION	PRECIO DE COMPRA O VALUACION A FECHA DE CONVERSION (1)	VALOR TECNICO (a fecha de compra o de conversión)	CANTIDAD DIAS DESDE FECHA DE COMPRA O CONVERSION AL VENCIMIENTO DEL TITULO	PARIDAD DIARIA ACUMULADA (a fecha del presente Informe) (2)	INTERESES CORRIDOS (3)	FECHA DE VENCIMIENTO DEL CUPON	SERVICIO DE AMORTIZACION Y/O RENTA (consignar solo A, R o R+A)	VALOR DE INVENTARIO (1+2+3)	VALOR CONTABLE 4	VALOR MERCADO 5	DIFERENCIA 6=5-4	MONEDA DEL ACTIVO
BONAR 2024 USS	833.400	01/02/16	15.4500	1.0211	1.245	-14.4289	36.4361	07/11/19	R	37.4572	37.457.220	30.767.464	-6.689.756	USD
BONAR 2024 USS	833.400	02/02/16	15.4100	1.0226	1.244	-14.3874	36.5027	07/11/19	R	37.5253	37.525.333	30.767.464	-6.757.869	USD
BONAR 2024 USS	833.400	02/02/16	15.4075	1.0226	1.244	-14.3849	36.4983	07/11/19	R	37.5209	37.520.915	30.767.464	-6.753.451	USD
BONAR 2024 USS	1.179.928	27/06/16	17.1500	1.0129	1.098	-16.1371	37.6663	07/11/19	R	38.6792	54.761.995	43.560.576	-11.201.420	USD
BONAR 2024 USS	833.400	27/06/16	17.2500	1.0129	1.098	-16.2371	37.8385	07/11/19	R	38.8514	38.851.382	30.767.464	-8.083.918	USD
BONAR 2024 USS	1.184.511	27/06/16	17.3500	1.0129	1.098	-16.3371	38.0107	07/11/19	R	39.0236	55.464.206	43.729.797	-11.734.409	USD
BONAR 2026 USS FASE 1 REG. S	546.000	03/11/16	16.6000	1.0033	969	-15.5967	44.2069	22/10/19	R	45.2103	24.684.803	19.498.880	-5.185.922	USD
BONAR 2026 USS FASE 1 REG. S	3.585.000	03/11/16	16.6000	1.0033	969	-15.5967	44.2069	22/10/19	R	45.2103	162.078.787	128.028.362	-34.050.425	USD
BONAR 2026 USS FASE 1 REG. S	216.000	03/11/16	16.5871	1.0019	969	-15.5852	44.1642	22/10/19	R	45.1661	9.755.874	7.713.843	-2.042.031	USD
DISCOUNT \$ 5,83% 2033	1.155.000	07/03/16	6.3338	5.9263	1.210	-10.4075	7.7343	31/12/19	R	13.6605	15.777.902	10.289.017	-5.488.885	ARS
PAR \$ + CER 2038	1.650.000	06/02/17	3.3750	4.7436	874	1.3686	2.7479	30/09/19	R	7.4915	12.361.049	5.171.592	-7.189.457	ARS
BONAR 2026 USS FASE 1 REG. S	300.000	15/09/16	17.0059	1.0308	1.018	-15.9751	44.1900	22/10/19	R	45.2208	13.566.250	10.713.671	-2.852.580	USD
BONAR 2026 USS FASE 1 REG. S	2.200.000	15/09/16	17.2000	1.0308	1.018	-16.1692	44.4481	22/10/19	R	45.4789	100.053.570	78.566.917	-21.486.653	USD
BONAR 2026 USS FASE 1 REG. S	2.000.000	20/09/16	17.4850	1.0315	1.013	-16.4535	44.7451	22/10/19	R	45.7766	91.553.190	71.424.470	-20.128.720	USD
DISCOUNT USS 8,28% 2033 LEY NY	341.670	20/09/16	24.7900	1.4288	1.013	-23.3612	67.3226	31/12/19	R	68.7514	23.490.280	16.326.122	-6.586.158	USD
DISCOUNT USS 8,28% 2033 LEY NY	1.200.000	09/09/16	24.6075	1.4259	1.024	-23.1816	68.1054	31/12/19	R	69.5313	83.437.605	59.369.997	-24.067.608	USD
BONAR 2026 USS FASE 1 REG. S	250.000	12/09/16	16.8888	1.0298	1.021	-15.8590	44.1639	22/10/19	R	45.1937	11.298.429	8.928.925	-2.370.371	USD
BONAR 2026 USS FASE 1 REG. S	2.193.000	12/09/16	16.8888	1.0298	1.021	-15.8590	44.1639	22/10/19	R	45.1937	99.109.823	78.316.931	-20.792.892	USD
BONAR 2026 USS FASE 1 REG. S	650.000	13/09/16	16.9562	1.0300	1.020	-15.9262	44.1641	22/10/19	R	45.1941	29.376.167	23.212.953	-6.163.215	USD
BONAR 2026 USS FASE 1 REG. S	265.000	14/09/16	16.8802	1.0306	1.019	-15.8496	44.1497	22/10/19	R	45.1803	11.972.791	9.463.742	-2.509.049	USD
BONAR 2026 USS FASE 1 REG. S	2.700.000	08/01/18	21.5092	1.0165	538	-20.4928	45.0034	22/10/19	R	46.0198	124.253.557	96.423.035	-27.830.522	USD
DISCOUNT USS 8,28% 2033 LEY NY	807.500	14/09/16	24.0340	1.4275	1.019	-22.6065	63.7630	31/12/19	R	65.1905	52.641.304	39.951.060	-12.690.244	USD
PAR USS 2038 LEY NY	2.000.000	16/03/17	9.9478	1.0119	836	-8.9359	27.7725	30/09/19	R	28.7843	57.568.694	51.000.000	-6.568.694	USD
DISCOUNT USS 8,28% 2033 LEY NY	2.000.000	15/03/17	23.7299	1.4278	837	-22.3021	61.7286	31/12/19	R	63.1501	126.300.221	98.949.994	-27.350.227	USD
DISCOUNT USS 8,28% 2033 LEY NY	2.000.000	15/03/17	23.6998	1.4278	837	-22.2719	61.7286	31/12/19	R	63.1565	126.312.912	98.949.994	-27.362.918	USD
DISCOUNT USS 8,28% 2033 LEY NY	150.000	15/03/17	23.7075	1.4278	837	-22.2797	61.7011	31/12/19	R	63.1289	9.469.335	7.421.250	-2.048.086	USD
BONAR 2046 USS FASE 1 REG. S	2.800.000	02/03/17	15.9517	1.0286	850	-14.9231	42.6740	22/10/19	R	43.7026	122.367.369	89.345.557	-33.021.811	USD
BONAR 2046 USS FASE 1 REG. S	830.000	20/09/16	17.5300	1.0320	1.013	-16.4980	45.4687	22/10/19	R	46.4687	38.569.002	24.884.576	-12.084.426	USD
BONAR 2026 USS FASE 1 REG. S	5.036.000	20/09/16	17.6486	1.0342	1.013	-16.6144	44.8849	22/10/19	R	45.9190	231.248.224	179.846.815	-51.401.408	USD
BONAR 2026 USS FASE 1 REG. S	240.000	20/09/16	16.5871	1.0019	1.013	-15.5852	44.1642	22/10/19	R	45.1661	10.839.860	8.570.936	-2.268.923	USD
DISCOUNT USS 8,28% 2033 LEY NY	954.694	20/09/16	24.8000	1.4288	1.013	-23.3712	67.3473	31/12/19	R	68.7761	65.660.171	47.233.483	-18.426.688	USD
DISCOUNT USS 8,28% 2033 LEY NY	2.701.410	20/09/16	24.8100	1.4288	1.013	-23.3812	67.3721	31/12/19	R	68.8009	185.859.492	133.652.252	-52.207.241	USD
PAR USS 2038 LEY NY	300.000	22/09/16	10.0123	1.0123	1.011	-10.0014	30.3336	30/09/19	R	31.3459	9.403.774	7.650.000	-1.753.774	USD
PAR USS 2038 LEY NY	2.930.000	06/09/16	10.7057	1.0110	1.027	-9.6947	29.9993	30/09/19	R	31.0104	90.860.332	74.715.000	-16.145.332	USD
BONAR 2046 USS FASE 1 REG. S	3.525.000	07/09/16	17.8227	1.0297	1.026	-16.7930	46.5478	22/10/19	R	47.5774	167.710.366	112.479.675	-55.230.691	USD
BONAR 2046 USS FASE 1 REG. S	2.645.000	07/09/16	17.8227	1.0297	1.026	-16.7930	46.5478	22/10/19	R	47.5774	125.842.246	84.399.643	-41.442.604	USD
BONAR 2046 USS FASE 1 REG. S	2.650.000	07/09/16	17.8227	1.0297	1.026	-16.7930	46.5478	22/10/19	R	47.5774	126.080.133	84.559.188	-41.520.945	USD
PAR USS 2038 LEY NY	2.900.000	07/09/16	10.8126	1.0113	1.026	-9.8013	30.1323	30/09/19	R	31.1435	90.316.252	73.950.000	-16.366.252	USD
BONAR 2026 USS FASE 1 REG. S	8.300.000	08/09/16	17.4681	1.0294	1.025	-16.4387	45.0754	22/10/19	R	46.1047	382.669.255	296.411.551	-86.257.704	USD
BONAR 2026 USS FASE 1 REG. S	4.000.000	08/09/16	17.4681	1.0294	1.025	-16.4387	45.0754	22/10/19	R	46.1047	184.418.918	142.848.940	-41.569.978	USD
BONAR 2026 USS FASE 1 REG. S	6.000.000	25/04/17	17.1010	1.0013	796	-16.0997	44.5726	22/10/19	R	45.5738	273.442.948	214.273.410	-59.169.538	USD
BONAR 2046 USS FASE 1 REG. S	3.000.000	08/09/16	17.7749	1.0299	1.025	-16.7450	46.3577	22/10/19	R	47.3876	142.162.694	95.727.383	-46.435.311	USD
BONAR 2046 USS FASE 1 REG. S	2.000.000	08/09/16	17.7674	1.0299	1.025	-16.7375	46.3378	22/10/19	R	47.3677	94.735.341	63.818.255	-30.917.086	USD
PAR USS 2038 LEY NY	6.000.000	13/09/16	10.3783	1.0115	1.020	-9.3667	29.4682	30/09/19	R	30.4798	182.878.517	153.000.000	-29.878.517	USD
PAR USS 2038 LEY NY	2.000.000	13/09/16	10.3783	1.0115	1.020	-9.3667	29.4682	30/09/19	R	30.4798	60.959.506	51.000.000	-9.959.506	USD
PAR USS 2038 LEY NY	2.100.000	14/09/16	10.3649	1.0117	1.019	-9.3532	29.3728	30/09/19	R	30.3845	63.807.450	53.550.000	-10.257.450	USD
PAR USS 2038 LEY NY	3.370.700	20/09/16	10.7087	1.0120	1.013	-9.6967	29.8250	30/09/19	R	30.8370	103.942.264	85.952.850	-17.989.414	USD
PAR USS 2038 LEY NY	8.100.000	22/09/16	11.0312	1.0123	1.011	-10.0190	30.3336	30/09/19	R	31.3459	253.901.896	206.550.000	-47.351.896	USD
BONAR 2024 USS	1.500.120	04/02/16	15.2957	1.0231	1.242	-14.2726	35.7240	07/11/19	R	36.7471	66.144.785	55.381.435	-10.763.350	USD
DISCOUNT USS 8,28% 2033 LEY ARG	2.000.000	18/08/11	4.2514	1.3318	2.873	-2.9196	49.0924	31/12/19	R	50.4243	100.848.541	95.603.217	-5.245.324	USD
DISCOUNT USS 8,28% 2033 LEY ARG	3.778.600	10/10/12	6.5000	1.3816	2.454	-5.1184	57.5514	31/12/19	R	58.9272	222.662.187	180.623.158	-42.039.030	USD
BONO INT. ARGENTINA USS 7.125% 28/06/2117	1.600.000	23/06/17	14.4675	1.0000	737	-13.4675	37.8930	28/12/19	R	38.8930	62.228.760	50.714.896	-11.513.864	USD
PAR \$ + CER 2038	48.221.000	01/03/13	3.0039	4.6757	2.312	1.6718	2.1456	30/09/19	R	6.8213	328.929.151	151.138.998	-177.790.153	ARS
PAR \$ + CER 2038	37.500.000	19/03/13	3.0006	4.6757	2.294	1.6751	2.1388	30/09/19	R	6.8145	255.543.890	117.536.186	-138.007.704	ARS
PAR \$ + CER 2038	36.000.000	25/03/13	3.0035	4.6757	2.288	1.6722	2.1427	30/09/19	R	6.8204	245.533.130	112.834.739	-132.698.392	ARS
PAR \$ + CER 2038	20.000.000	05/04/13	3.0022	4.6757	2.277	1.6735	2.1421	30/09/19	R	6.8178	136.355.344	62.685.966	-73.669.378	ARS
PAR \$ + CER 2038	12.300.000	24/04/13	3.0077	4.6757	2.258	1.6680	2.1533	30/09/19	R	6.8290	83.996.328	38.551.869	-45.444.459	ARS
PAR \$ + CER 2038	389.165	06/05/13	3.0018	4.6757	2.246	1.6739	2.1412	30/09/19	R	6.8168	2.652.876	1.219.759	-1.433.117	ARS
PAR \$ + CER 2038	23.000.000	07/08/13	3.0500	4.6757	2.153	1.6257	2.2399	30/09/19	R	6.9156	159.057.666	72.088.861	-86.968.806	ARS
PAR \$ + CER 2038	55.000.000	08/08/13	3.0515	4.6757	2.152	1.6240	2.2430	30/09/19	R	6.9187	380.529.243	172.386.406	-208.142.837	ARS
PAR \$ + CER 2038	15.000.000	02/08/13	3.0539	4.6757	2.158	1.6218	2.2479	30/09/19	R	6.9236	103.853.758	47.014.474	-56.839.283	ARS
PAR \$ + CER 2038	10.100.000	30/08/13	3.0519	4.6757	2.130	1.6238	2.2439	30/09/19	R	6.9196	69.887.465	31.656.413	-38.231.053	ARS
PAR \$ + CER 2038	5.200.000	04/09/13	3.0505	4.6757	2.125	1.6252	2.2409	30/09/19	R	6.9166	35.966.315	16.298.351	-19.667.964	ARS
PAR \$ + CER 2038	4.000.000	17/09/13	3.0574	4.6757	2.112	1.6183	2.2550	30/09/19	R	6.9307				

HSBC Seguros de Retiro (Argentina) S.A.

Información complementaria a los estados contables correspondientes al ejercicio finalizado el 30 de junio de 2019

Nota 1 - Descripción del negocio

HSBC Seguros de Retiro (Argentina) S.A. ofrece sus productos en todo el país, a través de ejecutivos de cuentas. Por medio de esta red, la Compañía tiene una amplia cobertura en todo el país.

Se ofrece a los clientes una amplia gama de productos de ahorro voluntario siendo los productos más importantes:

- Seguro de Retiro Individual

El Seguro de Retiro es un instrumento que permite acumular fondos con el objeto de generar una renta futura u obtener un fondo para un fin específico.

Los planes de Retiro son flexibles, el monto del aporte se define al momento de contratar la póliza y podrá ser modificado en el tiempo de acuerdo a las posibilidades de ahorro del asegurado. Asimismo, si el asegurado decidiera suspender los aportes, el fondo acumulado podrá continuar capitalizando en la póliza sin necesidad de anular el contrato.

- Seguros de Retiro Colectivo o Planes de Pensiones

Se diseñan especialmente para atender las necesidades particulares de cada empresa y sus empleados. Se debe tener en cuenta que los beneficios sean consistentes respecto con las políticas de la empresa y adecuados con sus posibilidades económicas y financieras.

Hasta el 9 de diciembre de 2008, la Sociedad operó en el ramo de Rentas Vitalicias Previsionales y Rentas Vitalicias de Riesgo de Trabajo creadas a partir de las Leyes N° 24.241 y N° 24.557. El negocio de Rentas Vitalicias Previsionales fue discontinuado a partir de la entrada en vigencia de la Ley N° 26.425, la cual dispuso la eliminación del Régimen de Capitalización. A partir del 15 de diciembre de 2008, el Directorio ha resuelto dejar de operar en Rentas Vitalicias de Riesgos de Trabajo en cualquiera de sus modalidades. En adición, ver Nota 11.

Nota 2 - Normas contables aplicadas

La Sociedad preparó sus estados contables al 30 de junio de 2019 de acuerdo con las disposiciones de la Ley de Sociedades Comerciales y de la Inspección General de Justicia, y sobre la base de las normas de valuación y de presentación establecidas por la Superintendencia de Seguros de la Nación (SSN), las cuales difieren de las normas contables profesionales argentinas, en los siguientes aspectos relevantes:



6427658432429343450

HSBC Seguros de Retiro (Argentina) S.A.

Información complementaria a los estados contables correspondientes al ejercicio finalizado el 30 de junio de 2019

Nota 2 - Normas contables aplicadas (Cont.)

- a) La Superintendencia de Seguros de la Nación no exige la clasificación de activos y pasivos en corrientes y no corrientes, ni la presentación del estado de flujo de efectivo, ni la información comparativa completa de los movimientos en el estado de evolución del patrimonio neto, así como en cierta información complementaria incluida en los anexos y las notas a los estados contables, requerida por normas contables profesionales argentinas.
- b) Tal como se menciona en Nota 2.3.b)1.3. y 1.4. la Sociedad ha decidido hacer uso de la opción de valuar a su valor técnico y utilizar el criterio estipulado en el Punto 39.1.2.4 del Reglamento General de la Actividad Aseguradora para la valuación de los Títulos Públicos a mantener hasta su vencimiento. La metodología utilizada para la determinación de dicho valor difiere de la establecida en las normas contables profesionales vigentes, de haber aplicado este último el activo sería inferior en \$2.181.051.913.
- c) A la fecha, las normas contables profesionales argentinas exigen la reexpresión de los estados contables. Sin embargo, conforme lo mencionado en Nota 2.2, las disposiciones de la SSN establecen la reexpresión a partir de los estados contables al 30 de junio de 2020.

Dando cumplimiento a las disposiciones y lineamientos establecidos por la SSN, mediante resolución N° RESOL-2019-118-APN-SSN#MHA y circulares IF-2019-17698428-APN-SSN#MHA y IF-2019-64632649-APN-SSN#MHA, la Sociedad informa que el importe resumido de los estados contables reexpresados al 30 de junio de 2019 es el siguiente:

Descripción	Saldos al 30.06.2019 (Históricos)	Ajuste por Reexpresión	Saldos al 30.06.2019 (Reexpresados)
Activo	17.424.658.940	-	17.424.658.940
Pasivo	14.350.667.466	-	14.350.667.466
Patrimonio Neto	3.073.991.474	-	3.073.991.474
Resultados	974.009.351	(599.598.795)	374.410.556

2.1. Criterios de exposición

Los estados contables se presentan de acuerdo a los criterios de exposición establecidos por la SSN mediante la Comunicación N° 1.959 del 5 de noviembre de 2008 los que, según lo mencionado anteriormente, no siguen todas las pautas de presentación establecidas por las normas contables profesionales argentinas. Las cifras se presentan en pesos sin centavos.



6427658432429343450

HSBC Seguros de Retiro (Argentina) S.A.

Información complementaria a los estados contables correspondientes al ejercicio finalizado el 30 de junio de 2019

Nota 2 - Normas contables aplicadas (Cont.)

2.2. Unidad de medida

Los estados contables de la Sociedad reconocen las variaciones en el poder adquisitivo de la moneda hasta el 1° de marzo de 2003. A partir de esa fecha, la Sociedad discontinuó la incorporación de ajustes para reflejar esas variaciones, de acuerdo con lo previsto en el marco de información contable prescripto por la S.S.N. y en las normas contables profesionales argentinas vigentes y con lo requerido por el Decreto N° 664/2003 del Poder Ejecutivo Nacional (PEN).

Las normas contables profesionales argentinas establecen que los estados contables deben ser preparados reconociendo los cambios en el poder adquisitivo de la moneda conforme a las disposiciones establecidas en las Resoluciones Técnicas (RT) N° 6 y N° 17, con las modificaciones introducidas por la RT N° 39 y por la Interpretación N° 8, normas emitidas por la Federación Argentina de Consejos Profesionales de Ciencias Económicas (FACPCE). Estas normas establecen que la aplicación del ajuste por inflación debe realizarse frente a la existencia de un contexto de alta inflación, el cual se caracteriza, entre otras consideraciones, cuando exista una tasa acumulada de inflación en tres años que alcance o sobrepase el 100%.

La inflación acumulada en tres años se ubica por encima del 100%. Es por esta razón que, de acuerdo con las normas contables profesionales mencionadas en forma precedente, la economía argentina debería ser considerada como de alta inflación a partir del 1° de julio de 2018. La FACPCE ha confirmado esta situación con la Resolución de su Junta de Gobierno 539/18 emitida el 29 de setiembre de 2018. A su vez, también dispuso ciertas simplificaciones al método de reexpresión previsto por la RT 6 al momento de su aplicación inicial.

Durante el mes de diciembre de 2018 y mediante los artículos 5 y 6 de la Ley N° 27.468, se derogó la prohibición que impedía a los órganos de control federales recibir estados financieros reexpresados por inflación.

Considerando lo antes mencionado, en fecha 12 de febrero de 2019, la SSN publicó la resolución RESOL-2019-118-APN-SSN#MHA, complementada por la circular IF-2019-17698428-APN-SSN#MHA de fecha 22 de marzo de 2019, donde establece que, a partir del cierre 30 de junio de 2020, los estados contables correspondientes a ejercicios económicos completos o períodos intermedios, deberán presentarse ante la SSN expresados en moneda homogénea, siempre y cuando se cumplan los parámetros de aplicación, en función a la inflación acumulada, estipulados por la FACPCE.

Mediante circular IF-2019-64632649-APN-SSN#MHA de fecha 17 de julio de 2019, la SSN establece las definiciones para la reexpresión de los rubros específicos de la industria, que complementan lo establecido por la RT N° 6, la Resolución de JG N° 539/18 y Guías de aplicación emitidas por la FACPCE; asimismo, detalla la información a revelar en notas a los



6427658432429343450

HSBC Seguros de Retiro (Argentina) S.A.

Información complementaria a los estados contables correspondientes al ejercicio finalizado el 30 de junio de 2019

Nota 2 - Normas contables aplicadas (Cont.)

2.2. Unidad de medida (Cont.)

estados contables a partir del cierre del ejercicio al 30 de junio de 2019 y hasta el 31 de marzo de 2020, inclusive.

Considerando las disposiciones antes mencionadas, la Dirección de la Sociedad no ha reexpresado los presentes estados contables.

A fines informativos, y dada la implicancia que tendría el ajuste por inflación contable, mencionamos que la RT 6 dispone reexpresar a los estados contables para que consideren los cambios en el poder adquisitivo general de la moneda, de modo que queden expresados en la unidad de medida corriente al final del período sobre el que se informa. Dicho requerimiento también comprende a la información comparativa de los estados contables.

En un período inflacionario, toda entidad que mantenga un exceso de activos monetarios sobre pasivos monetarios, perderá poder adquisitivo, y toda entidad que mantenga un exceso de pasivos monetarios sobre activos monetarios, ganará poder adquisitivo, siempre que tales partidas no se encuentren sujetas a un mecanismo de ajuste.

Resumidamente, el mecanismo de reexpresión de la RT 6 establece que los activos y pasivos monetarios no serán reexpresados dado que ya se encuentran expresados en la unidad de medida corriente al cierre del período sobre el que se informa. Los activos y pasivos sujetos a ajustes en función a acuerdos específicos, se ajustarán en función a tales acuerdos. Las partidas no monetarias medidas a sus valores corrientes al final del período sobre el que se informa, tales como el valor neto de realización u otros, no es necesario reexpresarlas. Los restantes activos y pasivos no monetarios serán reexpresados por un índice general de precios. La pérdida o ganancia por la posición monetaria neta, se incluirá en el resultado neto del período que se informa, revelando esta información en una partida separada.

2.3. Criterios de valuación

Los principales criterios de valuación seguidos en la confección de los estados contables se detallan a continuación:

a) Disponibilidades, créditos y deudas

1. En moneda nacional: a su valor nominal.

2. En moneda extranjera: se convirtieron a los tipos de cambio vigentes al cierre del ejercicio, informados por la SSN en su circular N° IF-2019-64393336-APN-GE#SSN del 16 de julio de 2019, aplicables para su liquidación según las disposiciones vigentes a dicha fecha. Las diferencias de cambio resultantes han sido imputadas a la línea "Otros Resultados por



6427658432429343450

HSBC Seguros de Retiro (Argentina) S.A.

Información complementaria a los estados contables correspondientes al ejercicio finalizado el 30 de junio de 2019

Nota 2 - Normas contables aplicadas (Cont.)

2.3. Criterios de valuación (Cont.)

a) Disponibilidades, créditos y deudas (Cont.)

Tenencia” del rubro Resultados por Tenencia de la Estructura Financiera del Estado de Resultados.

b) Inversiones

1) Títulos públicos con cotización:

1.1 En dólares: según lo informado a la SSN por Nota 14.831 del 29 de septiembre de 2012 y Nota 21.600 del 19 de septiembre de 2013, se valoraron de acuerdo a su valor de cotización a la fecha de cierre del ejercicio en la Bolsa de Comercio o en el Mercado Abierto Electrónico (MAE), expresado al tipo de cambio vigente a dicha fecha.

1.2. En pesos: se valoraron a su valor de cotización a la fecha de cierre del ejercicio, de acuerdo a lo informado por la SSN en su circular N° IF-2019-64393336-APN-GE#SSN del 16 de julio de 2019, en el Mercado Abierto Electrónico (MAE) o Bolsar para los casos en que la SSN no suministre información.

1.3. En pesos a su valor técnico: de acuerdo con la metodología establecida en el Punto 39.1.2.4 del Reglamento General de la Actividad Aseguradora.

1.4. En dólares a su valor técnico: de acuerdo con la metodología establecida en el Punto 39.1.2.4 del Reglamento General de la Actividad Aseguradora.

Las normas contables profesionales vigentes establecen que, la valuación a valor técnico resulta válida, en la medida que la Sociedad haya decidido mantener las respectivas inversiones en el activo hasta su vencimiento y tenga la capacidad financiera para poder hacerlo.

Asimismo, de acuerdo a lo determinado en la Resolución N° 741/2018 de la SSN informamos a continuación la diferencia que resulta de comparar el importe correspondiente a los títulos públicos de renta que se encuentran contabilizados conforme a la norma opcional de valuación contemplada en dicha resolución (puntos 1.3. y 1.4. precedentes) y el importe de los títulos públicos de renta, indicados anteriormente, valuados a su valor de cotización a la fecha de cierre del ejercicio:



6427658432429343450

HSBC Seguros de Retiro (Argentina) S.A.

Información complementaria a los estados contables correspondientes al ejercicio finalizado el 30 de junio de 2019

CODSSN	Código	Denominación	VN	39.1.2.4.1.2 a) Inversiones Contabilizadas a Valor Técnico	39.1.2.4.1.2 b) Inversiones a Valor de Cotización	39.1.2.4.1.2 c) Diferencia
AY24	AY2420160201	BONAR 2024 U\$S	833.400	37.457.220	30.767.464	-6.689.756
AY24	AY2420160202	BONAR 2024 U\$S	833.400	37.525.333	30.767.464	-6.757.869
AY24	AY2420160202 (2)	BONAR 2024 U\$S	833.400	37.520.915	30.767.464	-6.753.451
AY24	AY2420160627 (1)	BONAR 2024 U\$S	1.179.928	54.761.995	43.560.576	-11.201.420
AY24	AY2420160627 (2)	BONAR 2024 U\$S	833.400	38.851.382	30.767.464	-8.083.918
AY24	AY2420160627 (3)	BONAR 2024 U\$S	1.184.511	55.464.206	43.729.797	-11.734.409
AA26	AA2620161103 (1)	BONAR 2026 U\$S FASE 1 REG. S	546.000	24.684.803	19.498.880	-5.185.922
AA26	AA2620161103 (2)	BONAR 2026 U\$S FASE 1 REG. S	3.585.000	162.078.787	128.028.362	-34.050.425
AA26	AA2620161027	BONAR 2026 U\$S FASE 1 REG. S	216.000	9.755.874	7.713.843	-2.042.031
DICP	DICP20160307	DISCOUNT \$ 5,83% 2033	1.155.000	15.777.902	10.289.017	-5.488.885
PARP	PARP20170206	PAR \$ + CER 2038	1.650.000	12.361.049	5.171.592	-7.189.457
AA26	AA2620160915 (1)	BONAR 2026 U\$S FASE 1 REG. S	300.000	13.566.250	10.713.671	-2.852.580
AA26	AA2620160915 (2)	BONAR 2026 U\$S FASE 1 REG. S	2.200.000	100.053.570	78.566.917	-21.486.653
AA26	AA2620160920	BONAR 2026 U\$S FASE 1 REG. S	2.000.000	91.553.190	71.424.470	-20.128.720
DICY	DICY20160920	DISCOUNT U\$S 8,28% 2033 LEY NY	341.670	23.490.280	16.904.122	-6.586.158
DICY	DICY20160909	DISCOUNT U\$S 8,28% 2033 LEY NY	1.200.000	83.437.605	59.369.997	-24.067.608
AA26	AA2620160912 (1)	BONAR 2026 U\$S FASE 1 REG. S	250.000	11.298.429	8.928.059	-2.370.371
AA26	AA2620160912 (2)	BONAR 2026 U\$S FASE 1 REG. S	2.193.000	99.109.823	78.316.931	-20.792.892
AA26	AA2620160913	BONAR 2026 U\$S FASE 1 REG. S	650.000	29.376.167	23.212.953	-6.163.215
AA26	AA2620160914	BONAR 2026 U\$S FASE 1 REG. S	265.000	11.972.791	9.463.742	-2.509.049
AA26	AA2620180108	BONAR 2026 U\$S FASE 1 REG. S	2.700.000	124.253.557	96.423.035	-27.830.522
DICY	DICY20160914	DISCOUNT U\$S 8,28% 2033 LEY NY	807.500	52.841.304	39.951.060	-12.890.244
PARY	PARY20170316	PAR U\$S 2038 LEY NY	2.000.000	57.568.694	51.000.000	-6.568.694
DICY	DICY20170315 (1)	DISCOUNT U\$S 8,28% 2033 LEY NY	2.000.000	126.300.221	98.949.994	-27.350.227
DICY	DICY20170315 (2)	DISCOUNT U\$S 8,28% 2033 LEY NY	2.000.000	126.312.912	98.949.994	-27.362.918
DICY	DICY20170315 (3)	DISCOUNT U\$S 8,28% 2033 LEY NY	150.000	9.469.335	7.421.250	-2.048.086
AA46	AA4620170302	BONAR 2046 U\$S FASE 1 REG. S	2.800.000	122.367.369	89.345.557	-33.021.811
AA46	AA4620160920	BONAR 2046 U\$S FASE 1 REG. S	830.000	38.569.002	26.484.576	-12.084.426
AA26	AA2620161003	BONAR 2026 U\$S FASE 1 REG. S	5.036.000	231.248.224	179.846.815	-51.401.408
AA26	AA2620161027	BONAR 2026 U\$S FASE 1 REG. S	240.000	10.839.860	8.570.936	-2.268.923
DICY	DICY20160920 (1)	DISCOUNT U\$S 8,28% 2033 LEY NY	954.694	65.660.171	47.233.483	-18.426.688
DICY	DICY20160920 (2)	DISCOUNT U\$S 8,28% 2033 LEY NY	2.701.410	185.859.492	133.652.252	-52.207.241
PARY	PARY20160922	PAR U\$S 2038 LEY NY	300.000	9.403.774	7.650.000	-1.753.774
PARY	PARY20160906	PAR U\$S 2038 LEY NY	2.930.000	90.860.332	74.715.000	-16.145.332
AA46	AA4620160907 (1)	BONAR 2046 U\$S FASE 1 REG. S	3.525.000	167.710.366	112.479.675	-55.230.691
AA46	AA4620160907 (2)	BONAR 2046 U\$S FASE 1 REG. S	2.645.000	125.842.246	84.399.643	-41.442.604
AA46	AA4620160907 (3)	BONAR 2046 U\$S FASE 1 REG. S	2.650.000	126.080.133	84.559.188	-41.520.945
PARY	PARY20160907	PAR U\$S 2038 LEY NY	2.900.000	90.316.252	73.950.000	-16.366.252
AA26	AA2620160908 (1)	BONAR 2026 U\$S FASE 1 REG. S	8.300.000	382.669.255	296.411.551	-86.257.704
AA26	AA2620160908 (2)	BONAR 2026 U\$S FASE 1 REG. S	4.000.000	184.418.918	142.848.940	-41.569.978
AA26	AA2620170425	BONAR 2026 U\$S FASE 1 REG. S	6.000.000	273.442.948	214.273.410	-59.169.538
AA46	AA4620160908 (1)	BONAR 2046 U\$S FASE 1 REG. S	3.000.000	142.162.694	95.727.383	-46.435.311
AA46	AA4620160908 (2)	BONAR 2046 U\$S FASE 1 REG. S	2.000.000	94.735.341	63.818.255	-30.917.086
PARY	PARY20160913 (1)	PAR U\$S 2038 LEY NY	6.000.000	182.878.517	153.000.000	-29.878.517
PARY	PARY20160913 (2)	PAR U\$S 2038 LEY NY	2.000.000	60.959.506	51.000.000	-9.959.506
PARY	PARY20160914	PAR U\$S 2038 LEY NY	2.100.000	63.807.450	53.550.000	-10.257.450
PARY	PARY20160920	PAR U\$S 2038 LEY NY	3.370.700	103.942.264	85.952.850	-17.989.414
PARY	PARY20160922	PAR U\$S 2038 LEY NY	8.100.000	253.901.896	206.550.000	-47.351.896
AY24	AY2420160204	BONAR 2024 U\$S	1.500.120	66.144.785	55.381.435	-10.763.350
DICA	DICA20110818	DISCOUNT U\$S 8,28% 2033 LEY ARG	2.000.000	100.848.541	95.603.217	-5.245.324



6427658432429343450

HSBC Seguros de Retiro (Argentina) S.A.

Información complementaria a los estados contables correspondientes al ejercicio finalizado el 30 de junio de 2019

CODSSN	Código	Denominación	VN	39.1.2.4.1.2 a) Inversiones Contabilizadas a Valor Técnico	39.1.2.4.1.2 b) Inversiones a Valor de Cotización	39.1.2.4.1.2 c) Diferencia
DICA	DICA20121010	DISCOUNT US\$ 8,28% 2033 LEY ARG	3.778.600	222.662.187	180.623.158	-42.039.030
AX117	AX11720170623	BONO INT. ARGENTINA US\$ 7,125% 28/06/2117	1.600.000	62.228.760	50.714.896	-11.513.864
PARP	PARP20130301	PAR \$ + CER 2038	48.221.000	328.929.151	151.138.998	-177.790.153
PARP	PARP20130319	PAR \$ + CER 2038	37.500.000	255.543.890	117.536.186	-138.007.704
PARP	PARP20130325	PAR \$ + CER 2038	36.000.000	245.533.130	112.834.739	-132.698.392
PARP	PARP20130405	PAR \$ + CER 2038	20.000.000	136.355.344	62.685.966	-73.669.378
PARP	PARP20130424	PAR \$ + CER 2038	12.300.000	83.996.328	38.551.869	-45.444.459
PARP	PARP20130506	PAR \$ + CER 2038	389.165	2.652.876	1.219.759	-1.433.117
PARP	PARP20130807	PAR \$ + CER 2038	23.000.000	159.057.666	72.088.861	-86.968.806
PARP	PARP20130808	PAR \$ + CER 2038	55.000.000	380.529.243	172.386.406	-208.142.837
PARP	PARP20130822	PAR \$ + CER 2038	15.000.000	103.853.758	47.014.474	-56.839.283
PARP	PARP20130830	PAR \$ + CER 2038	10.100.000	69.887.465	31.656.413	-38.231.053
PARP	PARP20130904	PAR \$ + CER 2038	5.200.000	35.966.315	16.298.351	-19.667.964
PARP	PARP20130917	PAR \$ + CER 2038	4.000.000	27.722.706	12.537.193	-15.185.513
PARP	PARP20131010	PAR \$ + CER 2038	15.000.000	104.241.355	47.014.474	-57.226.880
DICP	DICP20130408	DISCOUNT \$ 5,83% 2033	30.200.000	288.833.519	269.028.848	-19.804.671
DICP	DICP20130424	DISCOUNT \$ 5,83% 2033	1.700.000	16.330.617	15.144.008	-1.186.609
DICP	DICP20130920	DISCOUNT \$ 5,83% 2033	2.937.000	27.715.053	26.163.501	-1.551.552
				7.173.352.296	4.992.300.383	2.181.051.913

1.5. Títulos Públicos en alquiler, expuestos en la línea Depósitos a Plazo, por encontrarse alquilados al 30 de junio de 2019, se valúan de acuerdo con lo mencionado en el punto 1.1 y 1.2 más los intereses devengados por el alquiler de los mismos.

2) Títulos públicos sin cotización: los títulos públicos expuestos en este apartado, fueron valuados a su última cotización conocida con más los intereses devengados y no cobrados al cierre del ejercicio.

3) Obligaciones negociables: se valoraron a la cotización al cierre del ejercicio descontando los gastos de venta. Para aquellas especies que no presentaron cotización al cierre, se buscó un precio de mercado utilizando las últimas cotizaciones conocidas de especies similares en cuanto a riesgo y plazo ajustadas por una tasa interna de retorno del flujo futuro de fondos esperado. Para el caso de obligaciones negociables nominadas en moneda extranjera se consideró el tipo de cambio vigente al cierre del ejercicio.

4) Fondos Comunes de Inversión: se valoraron al valor de la cuota parte a la fecha de cierre del ejercicio, según lo informado por las Sociedades Gerentes.

5) Fideicomisos Financieros: se valoraron a la cotización al cierre del ejercicio descontando los gastos de venta. Para aquellas especies que no presentaron cotización al cierre, se buscó un precio de mercado utilizando las últimas cotizaciones conocidas de especies similares en cuanto a riesgo y plazo ajustadas por una tasa interna de retorno del flujo futuro de fondos esperado. Para el caso de fideicomisos financieros nominados en moneda extranjera se consideró el tipo de cambio vigente al cierre del ejercicio.



6427658432429343450

HSBC Seguros de Retiro (Argentina) S.A.

Información complementaria a los estados contables correspondientes al ejercicio finalizado el 30 de junio de 2019

Nota 2 - Normas contables aplicadas (Cont.)

2.3. Criterios de valuación (Cont.)

b) Inversiones (Cont.)

6) Depósitos a plazo:

- a. En pesos: Se valuaron a su valor de imposición más los intereses devengados al cierre del ejercicio.
- b. Títulos Públicos en alquiler: Se valuaron de acuerdo con lo mencionado en la Nota 2.3.b) 1) 1.5.

c) Bienes de Uso

Los bienes de uso se han valuado al costo de adquisición, neto de las amortizaciones acumuladas correspondientes.

El costo de adquisición incluye todas las erogaciones necesarias para poner los bienes en condiciones de ser utilizados económicamente.

Las amortizaciones se calcularon por el método de la línea recta, aplicando tasas anuales suficientes para extinguir los valores de los bienes al término de la vida útil estimada.

Los valores residuales de los bienes de uso, considerados por grupo homogéneo de bienes, no superan los valores de recupero estimados sobre la base de la información disponible a la fecha de emisión de los estados contables.

d) Reservas Matemáticas

Las reservas de los puntos 1 al 3 siguientes han sido verificadas por un actuario externo independiente, de acuerdo a lo requerido por el Reglamento General de la Actividad Aseguradora (RGAA).

- 1) Rentas Vitalicias Previsionales y Rentas Periódicas de Riesgos del Trabajo: se calcularon de conformidad con lo estipulado en las Condiciones Contractuales, las Notas Técnicas correspondientes a los planes y lo dispuesto por la Resolución General N° 28.924 dictada por la SSN.



6427658432429343450

HSBC Seguros de Retiro (Argentina) S.A.

Información complementaria a los estados contables correspondientes al ejercicio finalizado el 30 de junio de 2019

Nota 2 - Normas contables aplicadas (Cont.)

2.3. Criterios de valuación (Cont.)

d) Reservas Matemáticas (Cont.)

- 2) Seguros de Retiro: están compuestas por las primas pagadas por los asegurados, netas de gastos e impuestos a cargo de los mismos y de los rescates abonados a los asegurados, ajustadas de acuerdo con el rendimiento mínimo de inversiones fijado por la SSN y la rentabilidad que resulte en exceso de la mínima garantizada, de acuerdo con las condiciones contractuales.
- 3) Adicionalmente, la Sociedad ha constituido un Fondo de Recomposición, de acuerdo con lo establecido en las cláusulas de rentabilidad excedente correspondientes a los planes de renta vitalicia previsional y de rentas de riesgos del trabajo oportunamente aprobadas por la SSN. Asimismo, ha constituido una “Provisión para la Recomposición de la Reserva Matemática Monoproducto”, según lo previsto por la Resolución N° 32.330 de la SSN.

e) Fondo de fluctuación

Se constituyó por la diferencia entre el rendimiento de los activos en los que la Sociedad invirtió el fondo de primas y las reservas matemáticas y el rendimiento mínimo de inversiones fijado por la SSN. Estos fondos de fluctuación han sido certificados por un actuario independiente.

f) Provisión por Diferencias Juicios Pesificación

Los juicios y reclamos por pesificación han sido valuados de acuerdo a lo establecido por la Comunicación N° 934 de la SSN del 31 de mayo de 2005, que establece que toda sentencia judicial dictada sobre contratos de seguros pesificados en virtud de lo dispuesto por los decretos N° 214/02, 320/02 y normas complementarias deben mantenerse en la moneda extranjera original del contrato.

Con fecha 16 de septiembre de 2008 la Corte Suprema de Justicia de la Nación declaró inconstitucional en un primer fallo el marco normativo por el que habían resultado pesificados los beneficios de la renta vitalicia previsional en dólares de una demandante (caso Benedetti c/SIEMBRA) y ordenó el pago en la moneda y las condiciones pactadas originalmente.

La Sociedad mantiene un pasivo, en línea con este fallo, por los beneficiarios que obtuvieron sentencia favorable a la fecha de emisión de los presentes estados contables.



6427658432429343450

HSBC Seguros de Retiro (Argentina) S.A.

Información complementaria a los estados contables correspondientes al ejercicio finalizado el 30 de junio de 2019

Nota 2 - Normas contables aplicadas (Cont.)

2.3. Criterios de valuación (Cont.)

g) Previsiones para juicios comerciales y otros

Se han constituido a fin de afrontar eventuales obligaciones para la Sociedad derivadas de juicios o reclamos comerciales y otros, sobre la base de la opinión de los asesores legales.

h) Previsiones para Incobrabilidad de Otros Créditos

Las provisiones por riesgo de incobrabilidad han sido constituidas sobre la base de aquellos importes que se estima no serán recuperables en función de la antigüedad de los mismos y de la estimación de la probabilidad de cobro.

i) Determinación del Patrimonio Neto y Resultados

La cuenta “Capital Accionario en Circulación” se expone a su valor nominal. Los demás conceptos integrantes del patrimonio neto se encuentran reexpresados, de acuerdo con lo detallado en la Nota 2.2.

j) Impuesto a las ganancias - Impuesto a la ganancia mínima presunta

1) Impuesto a las ganancias

La Sociedad ha reconocido el cargo por el impuesto a las ganancias en base al método del pasivo por impuesto diferido, reconociendo de esta manera las diferencias temporarias entre las mediciones de los activos y pasivos contables e impositivos.

A los efectos de determinar los activos y pasivos diferidos se ha aplicado sobre las diferencias temporarias identificadas y los quebrantos impositivos, la tasa impositiva que se espera esté vigente al momento de su reversión o utilización, considerando las normas legales sancionadas a la fecha de emisión de los estados contables.

Reforma tributaria en Argentina

El 29 de diciembre de 2017 el Poder Ejecutivo Nacional promulgó la Ley 27430 – Impuesto a las Ganancias. Esta ley ha introducido varios cambios en el tratamiento del impuesto a las ganancias cuyos componentes clave son los siguientes:

- Alícuota de Impuesto a las ganancias: La alícuota del Impuesto a las Ganancias para las sociedades argentinas se reducirá gradualmente desde el 35% al 30% para los ejercicios fiscales que comiencen a partir del 1° de enero de 2018 hasta el 31 de diciembre de 2019 y al 25% para los ejercicios fiscales que comiencen a partir del 1° de enero de 2020, inclusive.



6427658432429343450

HSBC Seguros de Retiro (Argentina) S.A.

Información complementaria a los estados contables correspondientes al ejercicio finalizado el 30 de junio de 2019

Nota 2 - Normas contables aplicadas (Cont.)

2.3. Criterios de valuación (Cont.)

j) Impuesto a las ganancias - Impuesto a la ganancia mínima presunta (Cont.)

1) Impuesto a las ganancias (Cont.)

- **Impuesto a los dividendos:** Se introduce un impuesto sobre los dividendos o utilidades distribuidas, entre otros, por sociedades argentinas o establecimientos permanentes a: personas humanas, sucesiones indivisas o beneficiarios del exterior, con las siguientes consideraciones: (i) los dividendos derivados de las utilidades generadas durante los ejercicios fiscales que se inicien a partir del 1 de enero 2018 y hasta el 31 de diciembre de 2019 estarán sujetos a una retención del 7%; y (ii) los dividendos originados por las ganancias obtenidas por ejercicios iniciados a partir del 1 de enero de 2020 en adelante estarán sujetos a retención del 13%.

Adicionalmente, la Ley N° 27.430 y su modificatoria, la Ley N° 27.468 disponen que con vigencia para los ejercicios que se inicien a partir del 1° de enero de 2018, será de aplicación el ajuste por inflación previsto en el Título VI de la ley del impuesto en el ejercicio fiscal en el que se verifique un porcentaje de variación del IPC, acumulado en los treinta y seis meses anteriores al cierre del ejercicio que se liquida, superior al 100%.

Respecto del primer, segundo y tercer ejercicio a partir de su vigencia, ese procedimiento será aplicable en caso que la variación acumulada de ese índice de precios, calculada desde el inicio del primero de ellos y hasta el cierre de cada ejercicio, supere el 55%, el 30% y el 15%, respectivamente. Asimismo, considera que el ajuste por inflación positivo o negativo, según sea el caso, correspondiente al primer, segundo y tercer ejercicio iniciados a partir del 1° de enero de 2018 que se deba calcular en virtud de verificarse los supuestos previstos deberá imputarse un tercio en ese período fiscal y los dos tercios restantes, en partes iguales, en los dos períodos fiscales inmediatos siguientes.

Dado que la variación acumulada del IPC por el ejercicio cerrado el 30 de junio de 2019 superó el 55%, la Sociedad ha procedido a determinar el impuesto a las ganancias por dicho ejercicio, considerando la aplicación del ajuste por inflación impositivo.

El detalle de los principales componentes de activos y pasivos por impuesto diferido a dicha fecha es el siguiente:



6427658432429343450

HSBC Seguros de Retiro (Argentina) S.A.

Información complementaria a los estados contables correspondientes al ejercicio finalizado el 30 de junio de 2019

Nota 2 - Normas contables aplicadas (Cont.)

2.3. Criterios de valuación (Cont.)

j) Impuesto a las ganancias - Impuesto a la ganancia mínima presunta (Cont.)

	<u>30/06/2019</u>
Pasivos por impuesto diferido	
Previsiones para juicios y contingencias	22.677.288
Provisiones	7.472.093
Quebrantos impositivos acumulados	107.174.830
Inversiones	(585.100.930)
Ajuste por Inflación s/ normativa impositiva 2/3 del ajuste impositivo	33.380.454
Total pasivo por impuesto diferido	<u>(414.396.265)</u>
 Posición Neta - Pasiva	 (414.396.265)

El detalle del quebranto impositivo acumulado asciende a la suma de \$ 357.249.432 y sus fechas de prescripción se informan a continuación:

Año de Origen del Quebranto	Valor nominal \$	Año de Prescripción
2018	(357.249.432)	2023
2019		2024

	<u>30/06/2019</u>
Subtotal	(357.249.432)
Tasa del impuesto	<u>30%</u>
 Efecto impositivo futuro	 (107.174.830)

El cargo por impuesto a las ganancias incluye tanto la provisión contable determinada sobre bases fiscales (impuesto corriente), como las variaciones de los saldos de impuestos diferidos. El desglose del mismo es el siguiente:



6427658432429343450

HSBC Seguros de Retiro (Argentina) S.A.

Información complementaria a los estados contables correspondientes al ejercicio finalizado el 30 de junio de 2019

Nota 2 - Normas contables aplicadas (Cont.)

2.3. Criterios de valuación (Cont.)

j) Impuesto a las ganancias - Impuesto a la ganancia mínima presunta (Cont.)

	<u>30/06/2019</u>
Impuesto Diferido - (Cargo)	<u>(256.427.086)</u>
Total Neto de Impuesto a las Ganancias	<u>(256.427.086)</u>

La conciliación entre el cargo por impuesto a las ganancias del ejercicio y el que resulta de aplicar la tasa impositiva vigente sobre el resultado contable antes del impuesto, es la siguiente:

	<u>30/06/2019</u>
Resultado del ejercicio antes de impuestos (ganancia)	1.230.436.437
Tasa del impuesto vigente	30%
Resultado del ejercicio a la tasa del impuesto: cargo	<u>369.130.931</u>
Diferencias permanentes a la tasa del impuesto	
Diferencia de Tasa por cambio de alícuota IIGG	(52.632.665)
Ajuste por inflación según normativa impositiva	(60.071.180)
Subtotal diferencias permanentes a la tasa del impuesto	<u>(112.703.845)</u>
Total cargo a resultados por impuesto a las ganancias	<u>256.427.086</u>

El 25/06/2019 la compañía presentó un pedido de repetición de impuestos ante la AFIP por la limitación legal de aplicar el ajuste por inflación impositivo en las declaraciones juradas del impuesto a las ganancias de los años 2014, 2015, 2016 y 2017, y que desconoce las decisiones jurisprudenciales de la Suprema Corte de Justicia. El importe total reclamado que ascendió a \$ 358.293.485,39 no ha sido reconocido en la situación patrimonial de estos estados contables. Cabe aclarar que el efecto del ajuste por inflación impositivo ha sido reconocido en la provisión del impuesto a las ganancias al 30.06.2019 por encontrarse cumplidos los parámetros inflacionarios fijados por la legislación fiscal para la aplicación del mismo.

2) Impuesto a la ganancia mínima presunta

La Sociedad determina el impuesto a la ganancia mínima presunta (IGMP) aplicando la tasa vigente del 1% sobre el 20% de los activos computables al cierre del ejercicio.



6427658432429343450

HSBC Seguros de Retiro (Argentina) S.A.

Información complementaria a los estados contables correspondientes al ejercicio finalizado el 30 de junio de 2019

Nota 2 - Normas contables aplicadas (Cont.)

2.3. Criterios de valuación (Cont.)

j) Impuesto a las ganancias - Impuesto a la ganancia mínima presunta (Cont.)

2) Impuesto a la ganancia mínima presunta (Cont.)

Este impuesto es complementario del impuesto a las ganancias. La obligación fiscal de la Sociedad coincidirá con el mayor de ambos impuestos. Sin embargo, si el IGMP excede en un ejercicio fiscal al impuesto a las ganancias, dicho exceso podrá computarse como pago a cuenta del impuesto a las ganancias que pudiera producirse en cualquiera de los diez ejercicios siguientes. La sanción de la ley 27.260, art. 76, deroga la aplicación del impuesto a la ganancia mínima presunta para los ejercicios iniciados a partir del 1 de enero de 2019.

Al 30 de junio de 2019 la Sociedad no ha registrado ningún cargo por este impuesto, dado que se estima que el IGMP que se ingrese en el periodo se computará contra las ganancias que se produzcan en los diez ejercicios siguientes.

k) Uso de estimaciones

La preparación de estos estados contables requiere que se realicen estimaciones y evaluaciones que afectan el monto de los activos y pasivos registrados, y de los pasivos contingentes revelados a la fecha de emisión de los presentes estados contables, como así también los ingresos y egresos registrados en el ejercicio.

La Gerencia de la Sociedad realiza estimaciones para calcular, entre otros, las amortizaciones, el impuesto a las ganancias e impuesto a la ganancia mínima presunta, las provisiones por juicios e incobrables y los compromisos técnicos. Los resultados reales futuros pueden diferir de las estimaciones y evaluaciones realizadas a la fecha de preparación de los presentes estados contables.

l) Reconocimiento de ingresos

Los ingresos de primas se reconocen en el estado de resultados a medida que se registran las imposiciones de los asegurados.

m) Componentes financieros implícitos

No se han segregado los componentes financieros implícitos contenidos en las cuentas de activos, pasivos y de resultados, por no ser requerimiento de las normas de la SSN. No obstante, los mismos no son significativos.



6427658432429343450

HSBC Seguros de Retiro (Argentina) S.A.

Información complementaria a los estados contables correspondientes al ejercicio finalizado el 30 de junio de 2019

Nota 2 - Normas contables aplicadas (Cont.)

2.3. Criterios de valuación (Cont.)

n) Contratos de arrendamientos vigentes

La Sociedad posee contratos de arrendamientos operativos y contabiliza los mismos siguiendo los lineamientos de la RT 18. Los costos de los arrendamientos operativos se devengan en función del plazo de los contratos.

Nota 3 - Estado del capital – Cuentas del Patrimonio Neto

La composición accionaria del capital social de la Sociedad al 30 de junio de 2019 es como se detalla a continuación:

HSBC Argentina Holdings S.A. 98,00%
HSBC Participaciones (Argentina) S.A. 2,00%

El capital suscrito, integrado e inscripto en el Registro Público de Comercio de la Sociedad al 30 de junio de 2019 asciende a \$ 49.803.430.

Con fecha 25 de octubre de 2018 se celebró la Asamblea Anual Ordinaria y Extraordinaria de Accionistas que aprobó la gestión del Directorio y de la Comisión Fiscalizadora y los resultados por el ejercicio finalizado el 30 de junio de 2018. En dicha fecha, de acuerdo a las disposiciones legales vigentes, la misma resolvió asignar a Reserva Voluntaria la suma de \$ 728.034.745 conforme lo determina el Art. 70 de la Ley General de Sociedades.

Nota 4 - Rentas vitalicias previsionales

La Sociedad ha suscrito rentas vitalicias previsionales provenientes de afiliados de diferentes administradoras de fondos de jubilaciones y pensiones (Ver Nota 11), y las ha valuado de acuerdo a lo descripto en la Nota 2.3e)1) de la presente información complementaria.

Nota 5 - Rentas vitalicias periódicas – Riesgos del Trabajo

La Sociedad ha suscrito rentas vitalicias para los derechohabientes provenientes de trabajadores fallecidos incorporados al régimen de la Ley N° 24.557 de Riesgos del Trabajo, valuadas de acuerdo a lo descripto en la Nota 2.3e)1) de la presente información complementaria.



6427658432429343450

HSBC Seguros de Retiro (Argentina) S.A.

Información complementaria a los estados contables correspondientes al ejercicio finalizado el 30 de junio de 2019

Nota 6 – Saldos y Transacciones con la Sociedad Controlante y otras Sociedades Relacionadas

Los saldos con sociedades relacionadas y controlante al cierre del ejercicio son:

a) Disponibilidades	\$
HSBC BANK Argentina S.A. (Soc. Relacionada)	
Bancos Cuentas Corriente	17.622.170
Inversiones - ONE	88.097.572
HSBC Bank USA (Soc. relacionada)	
Bancos Cuentas Corriente Exterior	4.965.414
b) Provisiones	
HSBC Bank Argentina S.A. (Soc. relacionada)	
Provisión de Gastos	(136.779)
HSBC Argentina Holding S.A. (Soc. controlante)	
Provisión de Gastos	(1.308.339)
HSBC Insurance Holdings LTD (Soc. relacionada)	
Provisión de Gastos	(9.210.275)

Las transacciones con sociedades relacionadas y controlante al cierre del ejercicio son:



6427658432429343450

HSBC Seguros de Retiro (Argentina) S.A.

Información complementaria a los estados contables correspondientes al ejercicio finalizado el 30 de junio de 2019

Nota 6 – Saldos y Transacciones con la Sociedad Controlante y otras Sociedades Relacionadas (Cont.)

c) Intereses, Comisiones, Alquileres y Otros Gastos

HSBC Bank Argentina S.A. (Soc. relacionada)	\$
Interés ONE	6.213.602
Administración de Cartera	(25.162.954)
Alquileres Pagados	(103.751)
Honorarios Varios	(4.501)
HSBC Argentina Holding S.A. (Soc. controlante)	
Servicios Administrativo	(19.208.832)
HSBC México (Soc. relacionada)	
Provisión de Gastos	(1.017.900)
HSBC Insurance Holdings LTD (Soc. relacionada)	
Provisión de Gastos	(5.992.957)
HSBC Software Dev. India Pvte LTD (Soc. relacionada)	
Provisión de Gastos	85.896
HSBC Software Dev. Guangdong LTD (Soc. relacionada)	
Provisión de Gastos	62.074

Nota 7 - Bienes de disponibilidad restringida

Al 30 de junio de 2019 se encuentran expuestos en el rubro “Otros créditos” un total de \$ 29.759.897 en concepto de embargos y \$ 3.327.895 por medidas cautelares (“amparos”) donde la Sociedad ha sido demandada o citada en garantía, encontrándose este último concepto provisionado a dicha fecha. A la fecha de cierre de los presentes estados contables no existen otros bienes de disponibilidad restringida.

Nota 8 - Activos de afectación específica

De acuerdo a lo establecido en el artículo 5 de la Resolución N° 32.704 de la SSN, se incorpora un Cuadro a los estados contables respecto del estado de evolución de las Disponibilidades e Inversiones, correspondientes a los “Activos de afectación específica” que respalden las operaciones de rentas vitalicias y periódicas derivadas de las leyes N° 24.241 y N° 24.557.



6427658432429343450

HSBC Seguros de Retiro (Argentina) S.A.

Información complementaria a los estados contables correspondientes al ejercicio finalizado el 30 de junio de 2019

Nota 9 - Información requerida sobre las Normas sobre Políticas y Procedimientos de Inversiones y Régimen de Custodia

En virtud de lo establecido por el R.G.A.A., la Sociedad ha emitido las Normas sobre Políticas y Procedimientos de Inversiones. Dicha norma, entre otras cosas, establece límites por instrumento, moneda, rendimiento, emisor y especie sobre la cartera de inversiones que, al 30 de junio de 2019, asciende a aproximadamente \$ 16.981 millones. Adicionalmente, y a los efectos del cómputo de inversiones de la Cobertura del artículo 35 del R.G.A.A., contempla los límites por instrumento allí establecidos.

Asimismo, y a efectos de su cómputo en relaciones técnicas, la Sociedad ha considerado como instrumentos con cotización regular a aquellos que presenten al menos en dos oportunidades en forma mensual en mercados autorizados por CNV en el ejercicio que abarca los tres meses previos a la fecha de análisis.

Al 30 de junio de 2019, la Sociedad no presenta desvíos con respecto a sus Normas sobre Política de Inversiones.

Al 30 de junio de 2019, la Sociedad se adecúa al régimen de capitales mínimos establecido por las normas de la Superintendencia de Seguros de la Nación. Asimismo, la Sociedad cumplimenta al 30 de junio de 2019 los requisitos de cobertura con asegurados establecidos en el artículo 35 de la Ley N° 20.091 y normas complementarias.

Nota 10 – Contratos de arrendamientos vigentes

La Sociedad ha firmado contratos de arrendamiento de inmuebles en carácter de locatario con las siguientes características:

Ubicación del Inmueble	Vigencia Desde	Vigencia Hasta	Cuota Mensual \$
Bouchard 551 - Capital Federal - Capital Federal	01/06/2019	31/05/2024	\$ 18.386
Av. Martín García 464 - Barrancas de Lezama - Buenos Aires	01/09/2018	31/08/2023	\$ 33.252

El monto de las cuotas mínimas pendientes, desagregado por fecha de vencimiento, se informa a continuación:

	Valor Nominal
Hasta un año	619.661
a más de un año y hasta cinco años	2.127.738

Durante el ejercicio se imputaron a gastos \$ 554.306 correspondiente a cuotas devengadas.



6427658432429343450

HSBC Seguros de Retiro (Argentina) S.A.

Información complementaria a los estados contables correspondientes al ejercicio finalizado el 30 de junio de 2019

Nota 11- Unificación del Régimen Previsional

Con fecha 9 de diciembre de 2008, entró en vigencia la Ley N° 26.425 la cual dispuso la eliminación del Régimen de Capitalización y la transferencia a la Administración Nacional de la Seguridad Social (ANSES) de los saldos existentes en las cuentas de capitalización individual de los afiliados y beneficiarios de las Administradoras de Fondos de Jubilaciones y Pensiones (AFJP).

Por tal motivo, a partir de la entrada en vigencia de la mencionada ley, los afiliados al Régimen de Capitalización transferidos a la ANSES, al momento de acceder a un beneficio previsional, no podrán optar por una renta vitalicia previsional en los términos del artículo 101 de la Ley N° 24.241. Consecuentemente, a partir del 9 de diciembre de 2008 no se produjeron emisiones de nuevas pólizas de rentas vitalicias previsionales.

Respecto de las pólizas de rentas vitalicias previsionales vigentes al momento de entrada en vigencia de la Ley N° 26.425, la misma dispuso que los beneficios del régimen de capitalización previstos en la Ley N° 24.241 y sus modificatorias se liquiden bajo la modalidad de renta vitalicia previsional, por lo cual continuarán abonándose a través de la compañía de seguros de retiro (CSR). Al mismo tiempo, el Poder Ejecutivo Nacional, a través del Decreto N° 2104/2008, publicado en el Boletín Oficial del 9 de diciembre de 2008, aclaró que lo establecido precedentemente resultará de aplicación, de manera exclusiva, respecto de los beneficios liquidados por las CSR bajo la modalidad de renta vitalicia previsional de componente íntegramente privado.

En cambio, si dichos beneficios poseen además componente estatal y/o derecho a percepción de las prestaciones de la Ley N° 24.714, el Decreto N° 2104/2008 en el segundo párrafo del artículo 5° aclara que dichos beneficios serán abonados a través de la ANSES, a cuyo efecto las CSR deberán informar las prestaciones y girar los fondos a dicho organismo, de acuerdo con lo dispuesto en la Resolución Conjunta ANSES 87/2009 y SSN 33.773/2009.

Por su parte, se deja constancia que con relación a las Rentas Vitalicias de Riesgos del Trabajo creadas a partir de la Ley N° 24.557, el Directorio de la Sociedad ha resuelto dejar de operar en esas coberturas en cualquiera de sus modalidades (fallecimiento trabajador, invalidez total o parcial definitiva) a partir del 15 de diciembre de 2008. Tal situación ha sido informada a la SSN, que ha procedido a tomar nota de la decisión adoptada y a desagregar a la Sociedad de la nómina de entidades que operan en la mencionada cobertura, conforme lo informado mediante Proveído SSS N° 108.780.

El Directorio de la Sociedad considera que la reforma señalada anteriormente no ha tenido impacto significativo sobre la capacidad de la Sociedad para seguir operando.



6427658432429343450

HSBC Seguros de Retiro (Argentina) S.A.

Información complementaria a los estados contables correspondientes al ejercicio finalizado el 30 de junio de 2019

Nota 12 – Guarda y Conservación de Uso Obligatorio y Optativo

De acuerdo a lo establecido en el artículo 37.4.16.3 del R.G.A.A, los registros de uso obligatorio y optativos se encuentran resguardados en los depósitos de la empresa Iron Mountain ubicados en las siguientes localizaciones: Azara 1245 Ciudad Autónoma de Buenos Aires; Amancio Alcorta 2482 Ciudad Autónoma de Buenos Aires; San Miguel de Tucumán 601, Carlos Spegazzini, Provincia de Buenos Aires; Torcuato Di Tella 1800, Carlos Spegazzini, Provincia de Buenos Aires; Puente del Inca 2450, Tristán Suarez, Provincia de Buenos Aires

Nota 13 – Valuación Títulos Públicos de Renta Nacionales, Provinciales y Obligaciones Negociables a Valor Técnico

Con fecha 31 de Julio de 2018 la SSN emitió la Resolución N° 2018-741-APN-SSN#MHA por la cual modifico el Punto 39.1.2.4 del Reglamento General de la Actividad Aseguradora, en donde estableció en el punto 39.1.2.4.1 la posibilidad de que la tenencias de Títulos Públicos de Renta Nacionales, Provinciales y Obligaciones Negociables con cotización que las entidades aseguradoras y reaseguradoras decidan mantener en su cartera hasta su vencimiento, podrán ser contabilizadas a valor técnico, distribuyéndose linealmente a lo largo del plazo del título la diferencia entre el precio de compra y su valor técnico.

Asimismo en el punto 39.1.2.4.2.6 Art. 2 estableció que las aseguradoras y reaseguradoras que al 31/03/2018 hubiesen ostentado Títulos Públicos Nacionales, Títulos Públicos Provinciales y Obligaciones Negociables valuadas a valor de mercado y que mantuvieran en cartera al 30/06/2018, podrán optar por el criterio de valuación establecido en el punto 39.1.2.4.1 del Reglamento General de la Actividad Aseguradora; en cuyo caso se deberá considerar como precio de compra la valuación contable al 31/03/2018.

Con fecha 3 de Agosto de 2018, la SSN emitió la circular IF-2018-37344787-APN-GE#SSN en donde extendió la disposición transitoria a los EECC al 30/9/2017, de forma tal que las tenencias al 31 de marzo de 2018 que aún formen parte de las carteras al 30 de junio y al 30 de septiembre de 2018, podrán ser valuadas a valor técnico tomando como precio de compra la valuación contable al 31 de marzo de 2018. La Sociedad no ha hecho uso de esta opción transitoria.

De acuerdo a lo establecido en el artículo 39.1.2.4.1.3 del R.G.A.A. se informa que no se han producido enajenaciones en el periodo del 01/04/2019 al 30/06/2019.



6427658432429343450

HSBC Seguros de Retiro (Argentina) S.A.

Información complementaria a los estados contables correspondientes al ejercicio finalizado el 30 de junio de 2019

Nota 14 – Exposición y Valuación de Embargos y Pasivos Asociados.

Conforme RESOL-2019-206-APN-SSN#MHA los embargos por juicios se han registrado en la cuenta 1.03.04.01.08.05.00.00 – Deudores por embargos y se exponen en el Anexo 5 – Otros créditos del presente balance. Al 30 de junio de 2019 el saldo por embargos asciende a \$ 29.759.897 correspondientes a depósitos bancarios que se encuentran embargados en función de medidas cautelares de causas judiciales, en las cuales la Sociedad ha sido demandada o citada en garantía.

De los montos registrados en dicha cuenta existen casos por \$ 29.729.164 correspondientes a juicios de pesificación de pólizas RVP y \$30.733 correspondientes a juicios laborales. Hemos realizado un análisis de los casos y teniendo en cuenta la opinión de nuestros Asesores Legales La Sociedad ha procedido a constituir una previsión por irrecuperabilidad de embargos de \$ 7.092.224.

Nota 15 – Cumplimiento de las Normas sobre Valuación y Exposición de Disponibilidades

Dando cumplimiento disposición y lineamientos establecidos por la SSN, mediante la Resolución N° RESOL-2019-407-APN-SSN#MHA y su modificatoria IF-2019-64390453-APN-GE#SSN, la Sociedad informa los importes al 30 de junio de 2019 en el siguiente detalle:

Banco	N°o. de Cuenta	Moneda	Saldos contables \$	Partida pendiente contable				Partidas pendientes bancarias				Saldos extracto
				Débitos contables	Cantidad de Movimientos	Créditos contables	Cantidad de Movimientos	Débitos extracto	Cantidad de Movimientos	Créditos extracto	Cantidad de Movimientos	
HSBC Bank Argentina S.A.	0013-20916-2	\$	-4.168.331					1.028	2	4.499.535	17	330.176
HSBC Bank Argentina S.A.	0010-079021	\$	607.661	17.850	2	450	1	5.000	1			585.261
Banco de la Nación Argentina	34.586-38	\$	27.444.754	26.920.000	4	21.700.310	3	1.225	2	102.542	2	22.326.381
Banco Macro S.A.	3-540-0940137028-2	\$	33.931			325	1	3.490	2	5.000	1	35.766
HSBC Bank Argentina S.A.	3003-42003-9	\$	14.355					2.880	2			11.476
BBVA Banco Frances S.A.	493-001102-4	\$	20.088.503	16.222	2	0	1	182	2			20.072.100
BBVA Banco Frances S.A.	493-001103-1	\$	48.357			0	1	182	2			48.176
BBVA Banco Frances S.A.	493-001104-8	\$	178.913	0	1	11	1	57.625	3			121.299
BBVA Banco Frances S.A.	493-001106-2	\$	24.824.245					182	2			24.824.064
BBVA Banco Frances S.A.	493-001107-9	\$	33.069									33.069
Banco Santander Río S.A.	000-00019215-6	\$	17.342	0	1			15	2			17.327
HSBC Bank Argentina S.A.	0013-22070-9	\$	27.538					2.880	2			24.658
HSBC Bank Argentina S.A.	0013-22078-5	\$	3.381.695	2.450	1	1.380.691	1	139.166	3	258.321	2	4.879.091
HSBC Bank Argentina S.A.	3003-41629-6	\$	39.942					2.880	2			37.062
HSBC Bank Argentina S.A.	001-8-03460-4	US\$	13.550.979	6.162	1							13.627.616
BBVA Banco Frances S.A.	493-060716-8	US\$	1.045.208					845.440	3			254.901
BBVA Banco Frances S.A.	493-060738-0	US\$	245.613									246.998
HSBC Bank USA, N.A.	000-84594-9	US\$	4.567.206									4.592.962
HSBC Bank USA, N.A. - RVP	000-84861-1	US\$	398.208									400.454




6427658432429343450

Balance al: 30/06/2019

PASIVOS EN MONEDA EXTRANJERA

CONCEPTOS	IMPORTES (en moneda de origen)	Importes		Comparativo Ej Anterior 30/06/2018
		Parciales	Totales	
PASIVOS EN MONEDA EXTRANJERA			6.239.577.204	4.166.209.576
Deudas con Asegurados			5.631.757	1.947
Rescates a Pagar (Vida y Retiro) - Retiro - Individual - USD	1.323	56.174		
Rescates a Pagar (Vida y Retiro) - Retiro - Colectivo - USD	131.305	5.575.583		
Deudas con Reaseguradores			0	0
Compromisos Técnicos			6.233.945.447	4.166.207.629
Res. Matem. - Seg. Dtos. - Retiro - Individual - USD	4.901.468	208.131.044		
Res. Matem. - Seg. Dtos. - Retiro - Colectivo - USD	39.531.178	1.678.612.406		
Res. Matem. de Rentas Vitalicias Previsionales - Rtas. Prev. y Rs. Trab. - Previs. - USD	89.563.138	3.803.119.531		
Res. Matem. de Rentas Vitalicias - Retiro - Individual - USD	263.111	11.172.482		
Res. Matem. de Rentas Periódicas (ART) - Rtas. Prev. y Rs. Trab. - R. Trab. - USD	3.818.532	162.146.332		
Provisión para Recomposición de Res. Matem. - Rtas. Prev. y Rs. Trab. - Previs. - USD	4.432.492	188.216.907		
Provisión para Recomposición de Res. Matem. - Rtas. Prev. y Rs. Trab. - R. Trab. - USD	188.980	8.024.644		
Fondos de Fluctuación - Retiro - Individual - USD	510.951	21.696.516		
Fondos de Fluctuación - Retiro - Colectivo - USD	3.206.388	136.152.842		
Fondos de Fluctuación - Rtas. Prev. y Rs. Trab. - Previs. - USD	392.642	16.672.743		



6427658432429343450

HSBC SEGUROS DE RETIRO (Argentina) S.A

Ejercicio / Periodo cerrado el 30/06/2019

Activos de Afectación Específica
RVP STOCK - PESOS II - DOLARES

CONCEPTOS	IMPORTES
INVERSIONES (detallar en hoja 2)	
(a) En el país:	
Títulos Públicos de Rentas	7.257.965.348
Acciones	-
Obligaciones Negociables	1.248.166.828
Fondos Comunes de Inversión	1.148.418.866
Fideicomisos Financieros	-
Proyectos Productivos e Infraestructura PPI	-
Depósitos a Plazo Fijo	405.266.567
Otras Inversiones de Inmediata Disponibilidad	
Préstamos Admitidos	
Inmuebles (para Renta o Venta)	
Total en el país:	10.117.080.226
(b) En el exterior:	
Títulos Públicos de Renta	-
Acciones	-
Obligaciones Negociables	-
Fideicomisos Financieros	-
Fondos Comunes de Inversión	-
Depósitos a Plazo Fijo	-
Otras Inversiones de Inmediata Disponibilidad	-
Total en el exterior	-
TOTAL INVERSIONES (1= a + b)	10.117.080.226
COMPROMISOS TECNICOS	
Reservas Matemáticas Vida y Retiro Voluntario	
Fondos de Fluctuación/Excedentes Vida y Retiro Voluntario	
Reservas Matemáticas de Rentas Vitalicias Previsionales	8.940.261.959
Fondos de Fluctuación/Excedentes de Rentas Vitalicias Previsionales	729.945.086
Reservas Matemáticas de Rentas Periódicas - Riesgos Trabajo	347.107.183
Fondos de Fluctuación/Excedentes de Rentas Periódicas - Riesgos Trabajo	25.587.351
Rvas. Matemáticas de Rentas Vitalicias Complementarias - Riesgos Trabajo	-
Fondos Fluctuación/Excedentes Rentas Vitalicias Complementarias - Riesgo Trabajo	
Otros Compromisos (detallar):	
<u>REGULARIZADORA RESOL. Nº 28.512 y 28.760</u>	
<u>_____</u>	
<u>_____</u>	
TOTAL COMPROMISOS (2)	10.042.901.579
DIFERENCIA (1 - 2)	74.178.647
RENTABILIDAD BRUTA:	GARANTIZADA: Testigo /Técnica
Acumulada en el trimestre 5,4550%	3,2644%
1er Mes del Trimestre 1,1762%	1,1534%
2do Mes del Trimestre 3,4284%	1,0761%
3er Mes del Trimestre 0,7741%	1,0000%
BANCOS CTA. CTE. - Importes Pendientes de Asignación:	
(a) RECAUDACIONES A INVERTIR (detalle por cuenta corriente)	-

(b) IMPORTE INVERTIDO 5 DIAS HABLES POSTERIORES	-
(c) REMANENTE (c= a - b)	-
(d) BENEFICIOS LIQUIDADOS NO COBRADOS POR ASEGURADOS (detalle por cta cte)	-

(e) IMPORTE COBRADO SIGUIENTES 10 DIAS HABLES	-
(f) REMANENTE (f= d - e)	-

HSBC SEGUROS DE RETIRO (Argentina) S.A

Ejercicio / Período cerrado el 30/06/2019

Activos de Afectación Específica
RVP STOCK - PESOS II - DOLARES

DETALLE	DEPOSITARIO (Nombre y Domicilio)	CANTIDAD (En valores residuales)	IMPORTES	
			PARCIALES	TOTALES
TITULOS PUBLICOS (1) - EN EL PAIS				7.257.965.348
- TITULOS PUBLICOS CON COTIZACION				
DISCOUNT PESOS		218.000	1.941.996	
Título de Deuda de la Ciudad de Bs As. Clase 18		20.000.000	21.480.000	
Títulos de Deuda Publica CABA Clase 20		60.000.000	59.211.204	
TITULO CABA CLASE 22		164.996.350	135.297.007	
Prov de Bs as Vto 31/05/22		35.000.000	30.569.000	
PCIA BUENOS AIRES S.I CLASE II VTO 06/12/19		40.000.000	39.085.200	
Prov de Bs as Vto 12/04/25		164.478.000	151.424.131	
BONO DE LA NACIÓN ARGENTINA EN PESOS - BADLAR PRIVADA + 325 PBS. VTO. 2020 (BONAR 20 B+325)		103.000.000	106.378.598	
BONO DE LA NACIÓN ARGENTINA EN PESOS 2020		378.627.199	557.528.551	
LETRAS CON VENCIMIENTO 19.07.2019		50.000.000	54.160.000	
LETRAS TESORO 4.25 30/08/19		13.700.000	14.309.650	
LETRAS CON VENCIMIENTO 31.07.2019		44.700.000	49.576.770	
LETRAS CON VENCIMIENTO 31.10.2019		23.949.788	23.340.400	
BONOS DEL TESORO NACIONAL EN PESOS CON AJUSTE POR CER 2,25% VTO. 2020		154.400.000	273.519.600	
TIT DEUDA MP GCBA VTO 2020 CLASE 6		283.220	12.021.005	
PROVINCIA DE CORDOBA CLASE 1		5.891.307	208.226.225	
BONO PROV DE BS AS USD CTO 2023		1.414.000	47.482.617	
PCIA. BUENOS AIRES REGS 7.875%		3.000.000	91.118.399	
BONO GLOBAL R.A. VTO 22-04-2026 TASA 7.50		310.000	11.070.793	
BONOS DE LA NACIÓN ARGENTINA EN DOLARES ESTADOUNIDENSES 8% 2020* (BONAR 2020 USD		1.471.000	58.121.679	
BONAR 2024		6.753.933	249.341.713	
- TITULOS PUBLICOS SIN COTIZACIÓN				
DISCOUNT \$ 5,83% 2033		34.837.000	332.879.189	
PAR \$ + CER 2038		281.710.165	1.934.269.228	
DISCOUNT US\$ 8,28% 2033 LEY ARG		5.778.600	323.510.728	
BONAR 2024 US\$		1.800.000	66.144.785	
BONAR 2026 US\$ FASE 1 REG. S		18.300.000	840.531.121	
PAR US\$ 2038 LEY NY		27.400.700	846.666.217	
BONAR 2046 US\$ FASE 1 REG. S		13.820.000	656.530.781	
BONO INT. ARGENTINA US\$ 7.125% 28/06/2117		1.600.000	62.228.760	
			-	
			-	
			-	
			-	
OBLIGACIONES NEGOCIABLES (3) - EN EL PAIS				1.248.166.828
TRANSPORTE OBLIGACIONES NEGOCIABLES DE HOJA 3			404.700.893	
BACS CL 13 TV \$ 28/04/20		29.597.000	27.016.032	
CARSA SERIE VIII VTO 04/08/18		3.098.533	774.633	
BANCO SANTANDER RIO C. 13 TV 20/07/19		44.400.000	48.801.051	
TARJETAS CUYANAS S.A. CL 27 S. 2 TV 10/02/20		14.356.306	14.626.373	
BANCO CIUDAD DE BUENOS AIRES C. 10 TV 06/12/20		58.616.000	56.025.305	
BANCO SANTANDER RIO CL. 21		25.790.143	24.811.138	
Banco de Galicia y Buenos Aires - Clase V - Serie II		30.000.000	28.782.242	
BANCO SAENZ S.A. S. 9 03/07/20		12.750.000	13.930.452	
CIA FINANCIERA ARGENTINA CL 10 S 2 17/04/15		9.333.800	10.129.271	
Banco CMF Clase 13		20.000.000	18.775.549	
HSBC BANK ARGENTINA CL 7		50.000.000	47.157.028	
HSBC BANK ARGENTINA CL 9		40.000.000	34.771.960	
ARCOR CL 11 TV 03/05/21		33.590.000	31.635.444	
BANCO SANTANDER RIO CL. 15 TV 19/09/19		90.000.000	88.890.650	
BANCO SANTANDER RIO CL. 17 TV 22/02/20		40.000.000	39.739.993	
SANTANDER RIO CLASE 19		40.000.000	37.227.236	
HSBC BANK ARGENTINA CL. 5 04/08/20		50.000.000	55.393.086	
BANCO ITAU ARGENTINA CL. 19 TV 13/07/19		22.843.333	25.295.984	
BANCO ITAU ARGENTINA CL. 21 TV 26/12/19		50.000.000	47.913.268	
QUICKFOOD CL. 8 TV \$ 20/08/20		18.000.000	18.285.611	
ROMBO CIA FINANCIERA SA S. 39 TV 15/08/20		44.400.000	44.679.110	
TARJETAS CUYANAS S.A. CL 25 S. 2 TV 26/07/20		11.949.300	12.324.307	
TARJETA NARANJA CL. 35 S. 2 TV 27/03/20		67.940.000	62.168.970	
BANCO PROVINCIA DE BS.AS. CL. 5 UVA 19/04/20		1.100.000	38.223.900	
TARJETAS CUYANAS S.A. CL 28 S. 2 TV 09/06/21		18.079.500	16.087.345	
TRANSPORTE A HOJA 3				8.506.132.177
(1) Especificar denominación y cantidad. - (2) Especificar entidad financiera donde se constituyó el depósito.				

HSBC SEGUROS DE RETIRO (Argentina) S.A

Ejercicio / Periodo cerrado el 30/06/2019

Activos de Afectación Específica
RVP STOCK - PESOS II - DOLARES

DETALLE	DEPOSITARIO (Nombre y Domicilio)	CANTIDAD (En valores residuales)	IMPORTES	
			PARCIALES	TOTALES
TRANSPORTE DE HOJA 2				8.506.132.177
OBLIGACIONES NEGOCIABLES (3) - EN EL PAIS				404.700.893
TARJETA NARANJA CL. 37 S. 1 TV 11/04/22		2.500.000	38.166.166	
BICE CLASE 7		30.000.000	33.084.335	
PAN AMERICAN ENERGY CL. 7 VAR. 20/11/2020		508.246	461.348	
YPF S.A. CL 17 TV \$ 30/04/20		105.691.500	107.175.836	
YPF S.A. CL 36 TF \$ 10/02/20		55.000.000	60.637.226	
YPF S.A. CL 41 TV \$ 24/09/20		2.791.465	2.860.162	
AXION ENERGY CL. III 12/03/2020		4.513.514	4.335.419	
YPF Energía Eléctrica Clase 1		1.000.000	43.417.452	
ON AYSA VTO 01-02-2023		250.000	7.765.826	
CRESUD S. 9 CL. 18 U\$S 4% 12/09/19		275.000	11.663.666	
JOHN DEERE CREDIT CIA.FIN. C. 9 U\$S 6,8% 22/12/19		500.000	21.259.000	
YPF S.A. CL 48 TF U\$D 18/04/20		540.000	23.589.140	
YPF CL. 28 REG. S U\$S 8.75% 04/04/24		1.170.000	50.285.317	
FONDOS COMUNES DE INVERSION (4) - EN EL PAIS				1.148.418.866
RJ DELTA EMPRESAS ARGENTINAS PYMES		2.734.665	18.355.376	
HF PESOS PLUS		27.144.758	321.160.680	
COMPASS ARGENTINA ABIERTO PYMES		4.712.564	57.148.233	
CONSULTATIO ABIERTO PYMES		12.976.066	50.082.632	
GAINVEST PYMES		2.008.672	10.331.300	
GALILEO FCI ABIERTO PYMES CL B		21.301.278	11.697.789	
GAINVEST PYMES CLASE B		98.906	1.469.539	
HF RENTA FIJA ESTRATEGICA		4.797.505	209.797.908	
GOAL CAPITAL PLUS		11.003	110.540	
HF Renta Dolares - Clase I		2.545.943	110.365.351	
HF PESOS		11.667	70.707	
HF Desarrollo Abierto Pymes - Clase C		317.299.412	352.749.054	
HF RETORNO TOTAL CLASE I		3.058.548	5.079.756	
DEPOSITOS A PLAZO FIJO (6) - VENCIMIENTOS HASTA 90 DÍAS				405.266.567
PLAZOS FIJOS en Especies	HSBC BANK ARGENTINA S.A.	171.233	185.479	
PLAZOS FIJOS en Especies	HSBC BANK ARGENTINA S.A.	136.986	112.329	
PLAZOS FIJOS en Especies	HSBC BANK ARGENTINA S.A.	54.795	53.541	
PLAZOS FIJOS en Especies	HSBC BANK ARGENTINA S.A.	114.214	202.330	
PLAZOS FIJOS en Especies	HSBC BANK ARGENTINA S.A.	16.890	17.642	
PLAZOS FIJOS en Especies	BBVA BANCO FRANCES S.A.	3.193	98.245	
PLAZOS FIJOS en Especies	BBVA BANCO FRANCES S.A.	1.151	35.404	
PLAZOS FIJOS	BANCO CMF S.A.	12.600.000	12.951.074	
PLAZOS FIJOS	BANCO DE LA NACION ARGENTINA	40.100.000	40.712.487	
PLAZOS FIJOS	BANCO DE LA NACION ARGENTINA	66.300.000	66.999.329	
PLAZOS FIJOS	BANCO SANTANDER RIO S.A.	32.600.000	33.821.830	
PLAZOS FIJOS	HSBC BANK ARGENTINA S.A.	165.500.000	169.816.603	
- VENCIMIENTOS A MÁS DE 180 DÍAS				
PLAZOS FIJOS	BANCO DE GALICIA Y BUENOS AIRES S.A.	63.000.000	80.260.274	
FIDEICOMISOS FINANCIEROS				-
OTRAS INVERSIONES:				
TOTAL HOJA 3				10.464.518.503

(1) Especificar denominación y cantidad. - (2) Especificar entidad financiera donde se constituyó el depósito.

HSBC SEGUROS DE RETIRO (Argentina) S.A

Ejercicio / Periodo cerrado el 30/06/2019

Activos de Afectación Específica
RVP MONOPRODUCTO

CONCEPTOS	IMPORTE
INVERSIONES (detallar en hoja 2)	
(a) En el país:	
Títulos Públicos de Rentas	231.032.700
Acciones	-
Obligaciones Negociables	202.693.064
Fondos Comunes de Inversión	103.918.309
Fideicomisos Financieros	-
Depósitos a Plazo Fijo	101.358.334
Préstamos Admitidos	
Inmuebles (para Renta o Venta)	
Total en el país:	639.002.407
(b) En el exterior:	
Títulos Públicos de Renta	
Acciones	
Obligaciones Negociables	
Fideicomisos Financieros	
Fondos Comunes de Inversión	
Depósitos a Plazo Fijo	
Otras Inversiones de Inmediata Disponibilidad	
Total en el exterior	-
TOTAL INVERSIONES (1= a + b)	639.002.407
COMPROMISOS TECNICOS	
Reservas Matemáticas Vida y Retiro Voluntario	-
Fondos de Fluctuación/Excedentes Vida y Retiro Voluntario	-
Reservas Matemáticas de Rentas Vitalicias Previsionales	620.549.102
Fondos de Fluctuación/Excedentes de Rentas Vitalicias Previsionales	24.613.198
Reservas Matemáticas de Rentas Periódicas - Riesgos Trabajo	15.643.904
Fondos de Fluctuación/Excedentes de Rentas Periódicas - Riesgos Trabajo	618.529
Rvas. Matemáticas de Rentas Vitalicias Complementarias - Riesgos Trabajo	-
Fondos Fluctuación/Excedentes Rentas Vitalicias Complementarias - Riesgo Trabajo	-
Otros Compromisos (detallar):	

TOTAL COMPROMISOS (2)	661.424.733
DIFERENCIA (1 - 2)	-22.422.326
RENTABILIDAD BRUTA:	GARANTIZADA: Testigo /Técnica
Acumulada en el trimestre 8,50%	7,6886%
1er Mes del Trimestre 0,1843%	2,7000%
2do Mes del Trimestre 3,1381%	2,5400%
3er Mes del Trimestre 5,0074%	2,2600%
BANCOS CTA. CTE. - Importes Pendientes de Asignación:	
(a) RECAUDACIONES A INVERTIR (detalle por cuenta corriente)	-

(b) IMPORTE INVERTIDO 5 DIAS HABILES POSTERIORES	-
(c) REMANENTE (c= a - b)	-
(d) BENEFICIOS LIQUIDADOS NO COBRADOS POR ASEGURADOS (detalle por cta cte)	-

(e) IMPORTE COBRADO SIGUIENTES 10 DIAS HABILES	-
(f) REMANENTE (f= d -e)	-



República Argentina - Poder Ejecutivo Nacional
2019 - Año de la Exportación

Hoja Adicional de Firmas
Informe Gráf. con Firma Conjunta TAD

Número:

Referencia: Estados Contables, Anexos, Notas, Capitales, Coberturas y Financiera

El documento fue importado por el sistema GEDO con un total de 101 pagina/s.