

Superintendencia de Seguro de la Nación
ESTADO DE CAPITALS MINIMOS

0516201828101257121



Entidad: HSBC SEGUROS DE VIDA (ARGENTINA) S.A.
Ejercicio/Periodo Cerrado el: 30 de Junio de 2018

ESTADO DE CAPITALS MINIMOS

Entidades de Seguros y Reaseguros (excepto Retiro, Mutuales, Transporte Publico Pasajeros y Reaseg. objeto exclusivo)

1. A ACREDITAR POR RAMAS	
1.1. ANEXO I Punto 1.	\$ 18.000.000
1.2. ANEXO I Punto 2.	\$ 0
1.3. ANEXO I Punto 1. y 3.	\$ 0
1.4. ANEXO I Punto 1., 3. y 4.	\$ 0
1.5. ANEXO I Punto 1., 3., 4. y 5.	\$ 0
2. A ACREDITAR EN FUNCION DE PRIMAS Y RECARGOS	
2.1. Segun ANEXO II A o ANEXO II B	\$ 383.683.504
3. A ACREDITAR EN FUNCIONES DE SINIESTROS	
3.1. Segun ANEXO III	\$ 356.979.850
4. OPERATORIA EXCLUSIVA EN SEGUROS DE VIDA CON RESERVA MATEMATICA Segun ANEXO VI	\$ 329.017.616
5. CAPITAL MINIMO A ACREDITAR	
5.1. 1.1., 1.2., 1.3., 1.4., 1.5., 2.1., 3.1., el >; o 4.el >	\$ 383.683.504
5.2. =RIESGOS DEL TRABAJO - ANEXO VII	\$ 0
5.3. ASEG. PRIMAS REAS. ACTIVOS - ANEXO II BIS	\$ 0
5.4. TOTAL (5.1. + 5.2. + 5.3.)	\$ 383.683.504
6. CAPITAL COMPUTABLE Segun ANEXO IV	\$ 648.052.709
7. SUPERAVIT / (DEFICIT) "6". - "5.4."	\$ 264.369.204

Superintendencia de Seguro de la Nación
ESTADO DE CAPITALS MINIMOS

0516201828101257121



Anexo I

Entidad: HSBC SEGUROS DE VIDA (ARGENTINA) S.A.
Ejercicio/Periodo Cerrado el: 30 de Junio de 2018

CAPITAL A ACREDITAR POR RAMAS (#)

1. SEGUROS EVENTUALES Y VIDA	
AUTOMOTORES (Excluido Motovehiculos y RC Vehiculos de Transp. Pub de Pasajeros)	\$ 0
MOTOVEHICULOS	\$ 0
SEGUROS DE RESPONSABILIDAD (Resp. Civil y Aeronavegacion)	\$ 0
SEGUROS DE DAÑOS (Incendio y Combiandos, Robos, Cristales, Transporte, Ganado, Granizo, Seg Tecnico y Riesgos Varios)	\$ 0
SEGUROS DE CAUCION Y CREDITO	\$ 0
SEGUROS DE PERSONAS (Acc. Personales, Salud, Sepelio y Vida sin Reservas Matematicas)	\$ 0
Vida con Reservas Matematicas	\$ 0
Vida Previsional	\$ 0
MONTO REQUERIDO	\$ 18.000.000
2. ASEGURADORAS DE RIESGOS DEL TRABAJO (Ley N° 24557 - Art. 26°)	
MONTO REQUERIDO	\$ 0
3. ASEGURADORAS DE TRANSPORTE PUBLICO DE PASAJEROS	
MONTO REQUERIDO:	\$ 0
4. ASEGURADORAS QUE OPEREN EN SEGURO DE RESP. CIVIL POR ACC. DE TRABAJO Y ENFERMEDADES LABORALES COMPLEMENTARIO A RIESGOS AMPARADOS LEY N° 24.557	
MONTO REQUERIDO:	\$ 0
5. ASEGURADORAS QUE OPEREN EN:	
RESPONSABILIDAD AMBIENTAL - Art 22 Ley Nro. 25675	\$ 0
CAUCION AMBIENTAL - Art 22 Ley Nro. 25675	\$ 0
RESPONSABILIDAD AMBIENTAL Y CAUCION AMBIENTAL- Art 22 Ley Nro. 25675	\$ 0
MONTO REQUERIDO:	\$ 0

Superintendencia de Seguro de la Nación
ESTADO DE CAPITALS MINIMOS

0516201828101257121



Anexo II - A

Entidad: HSBC SEGUROS DE VIDA (ARGENTINA) S.A.
Ejercicio/Periodo Cerrado el: 30 de Junio de 2018

CAPITAL A ACREDITAR EN FUNCION A LAS PRIMAS Y RECARGOS

A completar por todas las entidades, excepto Seg.de Retiro, operaciones de Riesgos del Trabajo (s/4a. disp. adicional, inc. a), de la Ley 24557), Mutuales de T.P.P. (Resol. N° 25429), Reaseg. Obj. Exclusivo, Reaseg. Activo (punto 30.1.4)

1. PRIMAS Y RECARGOS 12 MESES ANTERIORES AL CIERRE DEL ESTADO (*)			
1.1 Primas seguros directos			\$ 399.727.438
1.2 Primas reaseg. activos y/o retrocesiones	+		\$ 0
1.3 Adicionales y/o recargos administrativos	+		\$ 2.997
1.4 TOTAL (1.1. + 1.2. + 1.3.)	=		\$ 399.730.435
2. PORCENTAJES A ACREDITAR SOBRE MONTO OBTENIDO EN 1.4.			
2.1 Importe Obtenido en 1.4 x 0,16	=		\$ 63.956.869
3. IMPORTE A ACREDITAR			
3.1 Monto obtenido en 2.1.			\$ 63.956.869
3.2 Coeficiente determinado en ANEXO V			85,47 %
3.3 SUBTOTAL (3.1. x 3.2.)			\$ 54.665.888
3.4 Monto obtenido en ANEXO VI	+		\$ 329.017.616
3.5 TOTAL (3.3. + 3.4.)	=		\$ 383.683.504
CAPITAL MINIMO REQUERIDO (punto 3.5.):			\$ 383.683.504

(*) Neto de Anulaciones

Superintendencia de Seguro de la Nación
ESTADO DE CAPITALS MINIMOS

0516201828101257121



Anexo II - B

Entidad: HSBC SEGUROS DE VIDA (ARGENTINA) S.A.
Ejercicio/Periodo Cerrado el: 30 de Junio de 2018

CAPITAL A ACREDITAR EN FUNCION A LAS PRIMAS Y RECARGOS

A completar por todas las entidades, excepto Seg.de Retiro, operaciones de Riesgos del Trabajo (s/4a. disp. adicional, inc. a) Ley 24557), Mutuales de T.P.P. (Resol. N° 25429) y Reaseg. Obj. Excl. (Pto. 30,1,4,), Reaseg. Obj. Excl.

1. PRIMAS Y RECARGOS 12 MESES ANTERIORES AL CIERRE DEL ESTADO (*)		
1.1 Primas seguros directos neto de anulaciones y de primas cedidas a reaseg. locales		\$ 0
1.2 Primas de reaseguros activos y/o retrocesiones	+	\$ 0
1.3 Adicionales Administrativos	+	\$ 0
1.4. TOTAL (1.1. + 1.2. + 1.3.)	=	\$ 0
2. PORCENTAJES A ACREDITAR SOBRE MONTO OBTENIDO EN 1.4.		
2.1 Monto Obtenido en 1.4 x 0,16	=	\$ 0
CAPITAL MINIMO REQUERIDO (punto 2.1.):		\$ 0

(*) Neto de Anulaciones

Superintendencia de Seguro de la Nación
ESTADO DE CAPITALES MINIMOS

0516201828101257121



Anexo III

Entidad: HSBC SEGUROS DE VIDA (ARGENTINA) S.A.
 Ejercicio/Periodo Cerrado el: 30 de Junio de 2018

CAPITAL A ACREDITAR EN FUNCION DE LOS SINIESTROS

A completar por todas las entidades, excepto Seg.de Retiro y operaciones de Riesgos del Trabajo (s/4a. disp. adicional, inciso a), de la Ley 24557), Mutuales de T. P. P. (Res. N° 25429) y Reaseg. Obj. Exclusivo

1. SINIESTROS Y GASTOS LIQUIDACION SINIESTROS PAGADOS EN			
LOS 36 MESES ANTERIORES AL CIERRE DEL ESTADO (*)			
1.1	Período de 12 meses anteriores		\$ 123.066.665
1.2	Período 13 a 24 meses anteriores	+	\$ 122.208.562
1.3	Período 25 a 36 meses anteriores	+	\$ 116.280.592
1.4	SUBTOTAL (1.1 + 1.2 + 1.3)	=	\$ 361.555.819
2.	SINIESTROS PENDIENTES AL CIERRE (*)	+	\$ 146.179.832
3.	SINIESTROS PENDIENTES AL INICIO DE LOS 36 MESES ANTER. (*)	-	\$ 81.022.445
4.	TOTAL (1.4. + 2. - 3.)	=	\$ 426.713.206
5.	Importe determinado en 4. dividido TRES (3)		\$ 142.237.735
5.1	Importe Obtenido en 5 x 0,23	=	\$ 32.714.679
6. IMPORTE A ACREDITAR			
6.1	Monto obtenido en 5.1.		\$ 32.714.679
6.2	Coeficiente determinado en ANEXO V		85,47 %
6.3	SUBTOTAL (6.1. x 6.2.)		\$ 27.962.234
6.4	Monto obtenido en ANEXO VI	+	\$ 329.017.616
6.5	TOTAL (6.3. + 6.4.)	=	\$ 356.979.850
CAPITAL MINIMO REQUERIDO (punto 6.5.):			\$ 356.979.850

(*) Por seguros directos, reaseguros activos y/o retrocesiones. Sin deducir el reaseguro pasivo.

Superintendencia de Seguro de la Nación
ESTADO DE CAPITALES MINIMOS

0516201828101257121



Anexo IV

Entidad: HSBC SEGUROS DE VIDA (ARGENTINA) S.A.
Ejercicio/Periodo Cerrado el: 30 de Junio de 2018

DETERMINACION DEL CAPITAL COMPUTABLE (R.G.A.A. punto 30.2)

PATRIMONIO NETO	\$ 867.567.548
Menos: Capital a integrar (30.2.1)	\$ 0
Distribución utilidades en efectivo (30.2.1)	\$ 0
Cargos diferidos (30.2.1.a)	\$ 0
Creditos no computables	\$ 3.144.296
Exceso de disponibilidades e inversiones exterior (30.2.1.c)	\$ 904.300
Inmuebles no admitidos (35.5.iii) y/o (30.2.1.g)	\$ 0
Exceso inmuebles y prestamos (30.2.1.f) o (30.2.3.2)	\$ 0
Inversiones no admitidas ((30.2.1.c) y d)	\$ 235.159.366
Otros Activos no admitidos	\$ 33.992.025
Exceso rubro créditos (30.2.1.e) o (30.2.3.1)	\$ 0
Exceso inv. Empresas vinculadas, etc. (30.2.1.c)	\$ 0
Otros	\$ 0
Mas: Utilidad Canje Decreto 1387/01 a Devengar	\$ 0
Mas: Utilidad Conversion Decreto 471/02 a Devengar	\$ 0
Mas: Met. Alternativo (R.G.A.A. 39.6.9.8.7)	\$ 0
Mas: 85% > Valor Inmueble (Res. 31321 y Modificatorias)	\$ 0
Mas: Met. Impuesto Diferido -Pasivo- (R.G.A.A. 39.1.5)	\$ 53.685.148
Mas: Otros	\$ 0
CAPITAL COMPUTABLE	\$ 648.052.709

Superintendencia de Seguro de la Nación
ESTADO DE CAPITALS MINIMOS

0516201828101257121



Anexo V

Entidad: HSBC SEGUROS DE VIDA (ARGENTINA) S.A.
Ejercicio/Periodo Cerrado el: 30 de Junio de 2018

DETERMINACION COEFICIENTE

1. SINIESTROS Y GASTOS LIQUIDACION PAGADOS, NETO DE RECUPEROS Y/O SALVATAJES Y REASEGUROS PASIVOS (*)		
1.1	Período 12 meses anteriores	\$ 104.745.401
1.2	Período 13 a 24 meses anteriores	\$ 111.208.382
1.3	Período 25 a 36 meses anteriores	\$ 93.079.009
1.4	SUBTOTAL (1.1 + 1.2 + 1.3)	\$ 309.032.792
2. SINIESTROS Y GASTOS LIQUIDACION PAGADOS, NETO DE RECUPEROS Y/O SALVATAJES (*)		
2.1	Período de 12 meses anteriores	\$ 123.066.665
2.2	Período 13 a 24 meses anteriores	\$ 122.208.562
2.3	Período 25 a 36 meses anteriores	\$ 116.280.592
2.4	SUBTOTAL (2.1 + 2.2 + 2.3)	\$ 361.555.819
3.	PORCENTAJE (1.4 / 2.4) x 100	85,47 %
4.	PORCENTAJE A CONSIDERAR (3. o 50%, el mayor)	85,47 %

(*) Por seguros directos, reaseguros activos y/o retrocesiones

Superintendencia de Seguro de la Nación
ESTADO DE CAPITALES MINIMOS

0516201828101257121



Anexo VI

Entidad: HSBC SEGUROS DE VIDA (ARGENTINA) S.A.
Ejercicio/Periodo Cerrado el: 30 de Junio de 2018

CAPITAL A ACREDITAR SEGUROS DE VIDA CON RESERVAS MATEMATICAS

1. EN FUNCION DE LAS RESERVAS MATEMATICAS

1.1 Reservas matemáticas seguros directos	\$ 4.282.860.839
1.2 Reservas matemáticas reaseguros activos	\$ 0
1.3 Reservas matemáticas reaseguros pasivos	\$ 0
1.4 = (1.1. + 1.2. - 1.3.)	\$ 4.282.860.839
1.5 = (1.1. + 1.2.) x 0,04	\$ 171.314.433
1.6 Relación puntos 1.4. / (1.1. + 1.2.)	1,00
1.7 (1.5. x 1.6.) o (1.5 x 0,85) , el mayor	\$ 171.314.433

2. EN FUNCION DE LOS CAPITALES EN RIESGO (no negativos)

2.1 Capitales en riesgo seguros directos	\$ 54.775.282.883
2.2 Capitales en riesgo reaseguros activos	\$ 0
2.3 Capitales en riesgo reaseguros pasivos	\$ 2.207.555.322
2.4 = (2.1. + 2.2. - 2.3.)	\$ 52.567.727.561
2.5 = (2.1. + 2.2.) x 0,003	\$ 164.325.848
2.6 Relacion puntos 2.4. / (2.1. + 2.2.)	0,96
2.7 (2.5. x 2.6.) o (2.5 x 0,50) , el mayor	\$ 157.703.182

CAPITAL MINIMO REQUERIDO:

Segun R.G.A.A. punto 30.1.3: "1.7." + "2.7."	\$ 329.017.616
--	----------------

Superintendencia de Seguro de la Nación
ESTADO DE CAPITALS MINIMOS

0516201828101257121



Anexo VII - Planilla I

Entidad: HSBC SEGUROS DE VIDA (ARGENTINA) S.A.
 Ejercicio/Periodo Cerrado el: 30 de Junio de 2018

R I E S G O S D E L T R A B A J O

Exclusivamente para entidades autorizadas s/4a. disp. adic., inc. a) Ley 24557

A. DETERMINACION COEFICIENTE R.G.A.A.

A.1 SINIESTROS Y GASTOS LIQUIDACION PAGADOS, NETO DE RECUPEROS Y/O SALVATAJES Y REASEGUROS PASIVOS (*)

A.2	Período de 12 meses anteriores		\$ 0
A.3	Período 13 a 24 meses anteriores	+	\$ 0
A.4	Período 25 a 36 meses anteriores	+	\$ 0
A.5	SUBTOTAL	=	\$ 0

A.6 SINIESTROS Y GASTOS LIQUIDACION PAGADOS, NETO DE RECUPEROS Y/O SALVATAJES (*)

A.7	Período de 12 meses anteriores		\$ 0
A.8	Período 13 a 24 meses anteriores	+	\$ 0
A.9	Período 25 a 36 meses anteriores	+	\$ 0
A.10	SUBTOTAL	=	\$ 0

A.11	PORCENTAJE (A.5. / A.10.) x 100	0,00 %
A.12	PORCENTAJE A CONSIDERAR (A.11. o 50%, el mayor)	50,00 %

1. CAPITAL A ACREDITAR POR RAMAS \$ 0

2. CAPITAL A ACREDITAR POR PRIMAS Y RECARGOS (R.G.A.A. 30.1.1.B.)

2.1	Primas seguros directos		\$ 0
	PORCENTAJES A ACREDITAR SOBRE MONTO OBTENIDO EN 2.1.		
2.2	Monto Obtenido en 2.1. x 0,16	=	\$ 0

IMPORTE A ACREDITAR

2.3	Monto obtenido en 2.2.		\$ 0
2.4	Coeficiente determinado en el punto A.12		50,00 %
2.5	TOTAL (2.3 X 2.4)		\$ 0

(*) Por seguros directos, reaseguros activos y/o retrocesiones
 CONTINUA EN PLANILLA "2"

Superintendencia de Seguro de la Nación
ESTADO DE CAPITALS MINIMOS

0516201828101257121



Anexo VII - Planilla II

Entidad: HSBC SEGUROS DE VIDA (ARGENTINA) S.A.
 Ejercicio/Periodo Cerrado el: 30 de Junio de 2018

RIESGOS DEL TRABAJO

Exclusivamente para entidades autorizadas s/4a. disp. adic., inc. a) Ley 24557

3. CAPITAL A ACREDITAR EN FUNCION DE LOS SINIESTROS (R.A.A. 30.1.1.C.)
 (Siniestros y gastos liquidación pagados en los 36 meses anteriores)(*)

3.1	Período de 12 meses anteriores		\$ 0
3.2	Período 13 a 24 meses anteriores	+	\$ 0
3.3	Período 25 a 36 meses anteriores	+	\$ 0
3.4	SUBTOTAL	=	\$ 0
3.5	SINIESTROS PENDIENTES AL CIERRE (*)	+	\$ 0
3.6	SINIESTROS PENDIENTES AL INICIO DE LOS 36 MESES ANT. (*)	-	\$ 0
3.7	TOTAL (3.4. + 3.5. - 3.6.)	=	\$ 0
3.8	Importe determinado en 3.7. dividido TRES (3)		\$ 0

PORCENTAJES A ACREDITAR SOBRE MONTO OBTENIDO EN 3.8.

3.9	Monto Obtenido en 3.8 x 0,23	=	\$ 0
-----	------------------------------	---	------

IMPORTE A ACREDITAR

3.10	Monto obtenido en 3.9.		\$ 0
3.11	Coeficiente determinado en el punto A.12 .		50,00 %
3.12	TOTAL (3.10. x 3.11.)		\$ 0

(*) Por seguros directos y reaseguros activos. Sin deducir reaseguro pasivo.

CAPITAL MINIMO REQUERIDO

= 1.,2.5 o 3.12, EL MAYOR \$ 0

Superintendencia de Seguro de la Nación
ESTADO DE CAPITALES MINIMOS

0516201828101257121



Anexo VIII

Entidad: HSBC SEGUROS DE VIDA (ARGENTINA) S.A.
 Ejercicio/Periodo Cerrado el: 30 de Junio de 2018

MUTUALES DE TRANSPORTE PUBLICO DE PASAJEROS

1. CAPITAL REQUERIDO:	\$ 0
2. A ACREDITAR EN FUNCION DE PRIMAS Y CUOTAS EMITIDAS	
2.1 Primas y cuotas emitidas en los DOS primeros años	\$ 0
2.2 2% Primas y cuotas (2.1. x 0,02)	\$ 0
2.3 Primas y cuotas emitidas a partir del TERCER año	\$ 0
2.4 3% Primas y cuotas (2.3. x 0,03)	\$ 0
2.5 Primas y cuotas emitidas DOCE ultimos meses (*)	\$ 0
2.6 (2.2. + 2.4. o 2.5., el menor)	\$ 0
(*) A completar solo cuando se cumpla un año de actividad	
3. A ACREDITAR EN FUNCION DE DIFERENCIA ENTRE TASA DE RIESGO Y PRIMAS Y CUOTAS EMITIDAS	
3.1 Tasa de riesgo del trimestre por cantidad vehículos	\$ 0
3.2 Primas y cuotas emitidas en el trimestre	\$ 0
3.3 Diferencia positiva entre 3.1. - 3.2.	\$ 0
4. CAPITAL MINIMO A ACREDITAR: (1. + 2.6. + 3.3.)	\$ 0
5. CAPITAL COMPUTABLE (R.G.A.A. Punto 30.2.)	
PATRIMONIO NETO	\$ 0
Menos: Capital a integrar (30.2.1.)	\$ 0
Distribucion utilidades en efectivo (30.2.1.)	\$ 0
Cargos diferidos (30.2.1.a)	\$ 0
Creditos no computables	\$ 0
Exceso de disponibilidades e inversiones exterior (30.2.1.c)	\$ 0
Inmuebles no admitidos (35.5.iii) y/o (30.2.1.g)	\$ 0
Exceso inmuebles y prestamos (30.2.1.f)	\$ 0
Inversiones no admitidas ((30.2.1.c) y d)	\$ 0
Otros Activos no admitidos	\$ 0
Exceso rubro créditos (30.2.1.e)	\$ 0
Exceso inv. Empresas vinculadas, etc. (30.2.1.c)	\$ 0
Otros	\$ 0
Mas: Utilidad Canje Decreto 1387/01 a Devengar	\$ 0
Mas: Utilidad Conversión Decreto 471/02 a Devengar	\$ 0
Mas: 85% > Valor Inmueble (Res. 31321 y Modificatorias)	\$ 0
Mas: Met. Impuesto Diferido -Pasivo- (R.G.A.A. 39.1.5)	\$ 0
Mas: Otros	\$ 0
CAPITAL COMPUTABLE	\$ 0
6. SUPERAVIT / (DEFICIT):	
"5." - "4."	\$ 0

Superintendencia de Seguro de la Nación
ESTADO DE CAPITALES MINIMOS

0516201828101257121



Anexo IX

Entidad: HSBC SEGUROS DE VIDA (ARGENTINA) S.A.
 Ejercicio/Periodo Cerrado el: 30 de Junio de 2018

ENTIDADES DE SEGUROS DE RETIRO

1. CAPITAL A ACREDITAR POR RAMAS	\$ 0
2. A ACREDITAR EN FUNCION DE COMPROMISOS TECNICOS	
2.1 Compromisos Técnicos seguros directos	\$ 0
2.2 Compromisos Técnicos reaseguros pasivos	\$ 0
2.3 = (2.1. - 2.2.)	\$ 0
2.4 = (2.1. x 0,04)	\$ 0
2.5 Relación puntos (2.3. / 2.1.)	0,00
2.6 (2.4. x 2.5.) o (2.4. x 0,85), el mayor	\$ 0
3. EN FUNCION DE LOS CAPITALES EN RIESGO (no negativos)	
3.1. Capitales en riesgo seguros directos	\$ 0
3.2. Capitales en riesgo seguros activos	\$ 0
3.3. Capitales en riesgo seguros pasivos	\$ 0
3.4. = (3.1. + 3.2. -3.3.)	\$ 0
3.5. = (3.1. + 3.2.) X 0,003	\$ 0
3.6. Relación Puntos 3.4. / (3.1. + 3.2.)	0,00
3.7. (3.5. x 3.6.) o (3.5. x 0,85), el mayor	\$ 0
4. CAPITAL MINIMO A ACREDITAR	
1. o (2.6. + 3.7.), el mayor	\$ 0
5. CAPITAL COMPUTABLE (R.G.A.A. Punto 30.2.)	
PATRIMONIO NETO	\$ 0
Menos: Capital a integrar (30.2.1.)	\$ 0
Distribución utilidades en efectivo (30.2.1.)	\$ 0
Cargos diferidos (30.2.1.a)	\$ 0
Créditos no computables	\$ 0
Exceso de disponibilidades e inversiones exterior (30.2.1.c)	\$ 0
Inmuebles no admitidos (35.5.iii) y/o (30.2.1.g)	\$ 0
Exceso inmuebles y prestamos (30.2.1.f)	\$ 0
Inversiones no admitidas ((30.2.1.c) y d)	\$ 0
Otros activos no admitidos	\$ 0
Exceso rubro créditos (30.2.1.e)	\$ 0
Exceso inv. Empresas vinculadas, etc (30.2.1.c)	\$ 0
Otros	\$ 0
Mas: Utilidad Canje Decreto 1387/01 a Devengar	\$ 0
Mas: Utilidad Conversion Decreto 471/02 a Devengar	\$ 0
Mas: 85% > Valor Inmueble (Res. 31321 y Modificatorias)	\$ 0
Mas: Met. Impuesto Diferido -Pasivo- (R.G.A.A. 39.1.5)	\$ 0
Mas: Otros	\$ 0
CAPITAL COMPUTABLE	\$ 0
6. SUPERAVIT / (DEFICIT) ("5." - "4")	\$ 0

Superintendencia de Seguro de la Nación
ESTADO DE CAPITALS MINIMOS

0516201828101257121



Anexo X

Entidad: HSBC SEGUROS DE VIDA (ARGENTINA) S.A.
 Ejercicio/Periodo Cerrado el: 30 de Junio de 2018

ENTIDADES REASEGURADORAS (Objeto Exclusivo)

1. CAPITAL A ACREDITAR POR RAMAS	\$ 0
2. CAPITAL A ACREDITAR POR PRIMAS Y RECARGOS	
2.1. Primas netas retenidas por reaseguros activos y retrocesiones más adicionales administrativos de los DOCE (12) meses anteriores al cierre del estado	\$ 0
2.2. Primas netas de anulaciones de los DOCE (12) meses anteriores al cierre del estado	\$ 0
2.3. IMPORTE A CONSIDERAR	
2.3.1 (2.1) o (2.2 x 0.40), el mayor	\$ 0
2.3.2 Monto obtenido en 2.3.1 x 0.16	\$ 0
	=
3. CAPITAL MINIMO A ACREDITAR:	
1. o 2.3.2.; el mayor	\$ 0
4. CAPITAL COMPUTABLE: (R.G.A.A. punto 30.2.)	
PATRIMONIO NETO	\$ 0
Menos: Capital a Integrar (30.2.1.)	\$ 0
Distribución utilidades en efectivo (30.2.1.)	\$ 0
Cargos Diferidos (30.2.1. a)	\$ 0
Créditos no Computables	\$ 0
Exceso disp. e inversiones en el exterior (30.2.1.c)	\$ 0
Inmuebles no admitidos (35.5.iii) y/o (30.2.1.g)	\$ 0
Exceso rubro Créditos (30.2.1.e)	\$ 0
Otros Activos no admitidos	\$ 0
Exceso Inmuebles y prest (30.2.1.f) o (30.2.3.2.)	\$ 0
Inversiones no admitidas (30.2.1.c) y.d))	\$ 0
Exceso de inv. emp vinculadas, etc. (30.2.1.c)	\$ 0
Otros	\$ 0
Mas: 85% > Valor Inmueble (Res. 31321 y Modificatorias)	\$ 0
Mas: Met. Impuesto Diferido -Pasivo- (R.G.A.A. 39.1.5)	\$ 0
Mas: Otros	\$ 0
CAPITAL COMPUTABLE:	\$ 0
5. SUPERAVIT / (DEFICIT):	
"4." - "3."	\$ 0

CALCULO DE COBERTURA (Art.35° Ley 20.091)

CONCEPTO	IMPORTE
DISPONIBILIDADES, INVERSIONES Y ACTIVOS COMPUTABLES	
En el País	
Caja	12.251
Bancos	1.140.608
Títulos Públicos	3.710.693.981
Acciones	63.414.233
Obligaciones Negociables	899.734.081
Fondos Comunes de Inversión	235.827.113
Fideicomisos Financieros	8.537.896
Depósitos a Plazo	94.520.367
Préstamos Hipotecarios	0
Préstamos Prendarios	0
Préstamos s/Valores	0
Préstamos s/Pólizas de Vida	247.685.423
Otras Inversiones (Detallar I) *	0
Premios a Cobrar Eventuales	1.691.238
Premios a Cobrar Vida	101.077.247
Depósito Garantía Reaseguros	0
Inmuebles de uso Propio	0
Inmuebles de Renta	0
(Menos)	
Inversiones no Admitidas (Detallar II) *	235.159.361
Exceso de Inversiones	0
Premios a Cobrar Eventuales no Computables	1.518.862
Premios a Cobrar Vida no Computables	0
Hipotecas a pagar	0
Inmuebles no Admitidos (Detallar III) *	0
Exceso de Inmuebles	0
Exceso de Préstamos Hipotecarios y/o Prendarios	0
Exceso de Inversiones en Sociedades Vinculadas, etc.	0
Otros (Detallar IV) *	0
(Más)	
Utilidad Canje/Conversión Decretos 1387/01 y 471/02	0
85 % del mayor valor de los inmuebles	0
Otros (Detallar V) *	0
SubTotal (a)	5.127.656.215

Presidente

Sindico/s

Auditor



5146453048030477736

CALCULO DE COBERTURA (Art.35° Ley 20.091)

CONCEPTO	IMPORTE
En el Exterior	
Bancos	904.300
Títulos Públicos	0
Acciones	0
Obligaciones Negociables	0
Fondos Comunes de Inversión	0
Depósitos a Plazo	0
Otras Inversiones (Detallar VI) *	0
(Menos)	
Exceso de Disponibilidades e Inversiones en el Exterior	904.300
Inversiones no admitidas y/o que excedan el límite del art. 35 (Detallar VII) *	0
SubTotal (b)	0
TOTAL ACTIVOS COMPUTABLES (1 = a+b)	5.127.656.215
DEUDAS Y COMPROMISOS TECNICOS	
Deudas con Asegurados	265.607.265
Deudas con Reaseguradores	15.995.448
Deudas con Retrocesionarias	
Deudas con Aseguradoras	
Compromisos Técnicos	4.344.165.261
(Menos)	
Reserva de Estabilización	
Otros (Detallar VIII) *	0
TOTAL DEUDAS Y COMPROMISOS TECNICOS (2)	4.625.767.974
SUPERAVIT/DEFICIT (3 = 1 - 2)	501.888.241

Presidente

Sindico/s

Auditor



5146453048030477736

CALCULO DE COBERTURA (Art.35° Ley 20.091)

CONCEPTO	IMPORTE
APERTURA DETALLES	
Detalle I - Otras Inversiones	
Detalle II - Inversiones no Admitidas	
SUPER AHORRO \$	372.263
HF PESOS PLUS	305.918
HF PESOS PLUS	137.058
TD CIUDAD DE BUENOS AIRES CL 18 TV 19/05/20	27.603.247
LEBAC INT VTO. \$ 18/07/18	67.219.257
LEBAC INT VTO. \$ 18/07/18	18.644.557
LEBAC INT VTO. \$ 18/07/18	57.462.828
APPLE INC-CEDEAR	9.515.625
AMERICAN EXPRESS CO-CEDEAR	1.997.607
CITIGROUP CEDEAR	100.200
CHEVRONTEXACO CORP-CEDEAR	4.405.453
GENERAL ELECTRIC CO-CEDEAR	4.431.308
HOME DEPOT INC-CEDEAR	7.005.797
INTEL CORP-CEDEAR	1.847.907
JOHNSON & JOHNSON-CEDEAR	5.766.531
JPMORGAN CHASE & CO-CEDEAR	8.714.636
COCA-COLA COMPANY-CEDEAR	807.240
MCDONALD'S CORP-CEDEAR	2.735.445
3M CO-CEDEAR	6.255.204
MICROSOFT CORP-CEDEAR	1.793.600
NIKE INC. - CEDEAR	2.261.019
PFIZER INC-CEDEAR	1.913.996
WAL-MART STORES INC-CEDEAR	1.255.843
EXXON MOBIL CORP-CEDEAR	2.606.822
Detalle III - Inmuebles no Admitidos	
Detalle IV - Otros (En el Pais - Menos)	
Detalle V - Otros (En el Pais - Más)	
Detalle VI - Otras Inversiones	
Detalle VII - Inversiones no admitidas Exterior	
Detalle VIII - Otras Deudas	

Presidente

Sindico/s

Auditor



5146453048030477736

COMPañÍA: HSBC SEGUROS DE VIDA (ARGENTINA) S.A.

CALCULO DE COBERTURA (Art.35° Ley 20.091) AL: 30/06/2018

CALCULO DE COBERTURA (Art.35° Ley 20.091)

ENTIDAD CUSTODIA: BBVA BANCO FRANCES SA

INFORME DEL AUDITOR

LUGAR Y FECHA:

Presidente

Sindico/s

Auditor



5146453048030477736

Compañía:	HSBC SEGUROS DE VIDA (ARGENTINA) S.A.	Anexo Complementario punto 39.9
Balance al:	30/06/2018	

Estado de Cobertura de Compromisos Exigibles y Siniestros Liquidados a Pagar

CONCEPTO	IMPORTE
DISPONIBILIDADES E INVERSIONES	
En el País	
Caja	12.251
Bancos	2.138.655
Títulos Públicos	3.683.090.734
Acciones	0
Obligaciones Negociables	0
Fondos Comunes de Inversión	235.454.845
Fideicomisos	0
Depósito a Plazo	94.520.367
Otras Inversiones	0
SubTotal (a)	4.015.216.852
En el Exterior (Solo Reaseguradoras)	
Bancos	0
Títulos Públicos	0
Acciones	0
Obligaciones Negociables	0
Fondos Comunes de Inversión	0
Depósito a Plazo	0
Otras Inversiones	0
Exceso de inversiones en el exterior	0
SubTotal (b)	0
TOTAL DISPONIBILIDADES (1 = a+b)	4.015.216.852
COMPROMISOS EXIGIBLES	
Compañías Reaseguradoras/Retrocesionarias Cta. Cte.	16.820.781
Impuestos Internos	0
Impuesto al Valor Agregado (I.V.A.)	0
Superintendencia de Seguros de Salud	0
Servicios Sociales	0
Superintendencia de Seguros de la Nación	0
Otros Impuestos	0
Siniestros Liquidados a Pagar	1.058.797
Rescates a pagar	7.016.517
Rentas vencidas a pagar	0
Otros	2.063.949
TOTAL COMPROMISOS EXIGIBLES (2)	26.960.044
DIFERENCIA (1 - 2)	3.988.256.808
ENTIDAD CUSTODIO:	BBVA BANCO FRANCES SA
DEMANDAS JUDICIALES:	Juicios en trámite al cierre del mes
INFORMACIÓN COMPLEMENTARIA (No computable para este estado)	136
Títulos Públicos - Prestamos Garantizados	0
INFORME DEL AUDITOR	
LUGAR Y FECHA: _____	_____ FIRMA DEL AUDITOR



5146453048030477736

Compañía:	HSBC SEGUROS DE VIDA (ARGENTINA) S.A.	Anexo Complementario punto 39.9
Balance al:	30/06/2018	

Estado de Cobertura de Compromisos Exigibles y Siniestros Liquidados a Pagar

Detalle	Cantidad En valores Nominales IC	Importes	
		Parciales	Totales
Bancos en el País			2.138.655
HSBC BANK ARGENTINA SA (Cuenta Corriente) - ARS		1.254.109	
BANCO DEL TUCUMAN S.A. (Cuenta Corriente) - ARS		13.658	
BANCO DE LA NACION ARGENTINA (Cuenta Corriente) - ARS		16.728	
BANCO DEL CHUBUT S.A. (Cuenta Corriente) - ARS		19.012	
HSBC BANK ARGENTINA SA (Cuenta Corriente) - ARS		408.997	
HSBC BANK ARGENTINA SA (Cuenta Corriente) - ARS		62.719	
BBVA - BANCO FRANCES S.A. (Cuenta Corriente) - ARS		12.322	
BBVA - BANCO FRANCES S.A. (Cuenta Corriente) - ARS		184.124	
BANCO DE LA CIUDAD DE BUENOS AIRES (Cuenta Corriente) - ARS		11.385	
HSBC BANK ARGENTINA SA (Cuenta Corriente) - USD		58.374	
BBVA - BANCO FRANCES S.A. (Cuenta Corriente) - USD		825	
BBVA - BANCO FRANCES S.A. (Cuenta Corriente) - USD		96.402	
Bancos en el Exterior			0
Títulos Públicos de Renta en el País			3.683.090.734
BONAR 2024 U\$S	10.675.365	321.648.747	
PROV. BUENOS AIRES 9.625% 18/04/28	700.000	19.407.946	
LEBAC INT VTO. \$ 18/07/18	19.000.068	18.644.557	
LEBAC INT VTO. \$ 18/07/18	58.558.517	57.462.828	
LEBAC INT VTO. \$ 18/07/18	68.500.979	67.219.257	
PCIA. BUENOS AIRES REGS 7.875% 15/06/27	6.000.000	159.606.579	
BONAR 2026 U\$S FASE 1 REG. S	32.073.000	914.359.995	
TD CIUDAD DE BUENOS AIRES CL 20 TV 23/01/22	1.800.000	1.809.180	
PAR U\$S 2038 LEY NY	25.750.300	457.993.938	
DISCOUNT U\$S 8,28% 2033 LEY NY	24.060.767	897.541.798	
BONAR 2019 U\$S FASE 1 REG. S	5.008.000	147.028.535	
BONAR 2021 U\$S FASE 1 REG. S	8.100.000	234.285.996	
CORDOBA U\$S 7.125% 27/10/26	11.126.638	311.108.191	
BONAR 2020 U\$S	450.000	13.623.187	
BONTE \$ TV 21/06/20	20.000.000	20.950.000	
BONAR 2019 \$	40.000.000	40.400.000	
Títulos Públicos de Renta en el Exterior			0
Acciones en el País			0
Acciones en el Exterior			0
Obligaciones Negociables en el País			0
Obligaciones Negociables en el Exterior			0
Fondos Comunes de Inversión en el País			235.454.845
HF RENTA FIJA ESTRATEGICA - HSBC Bank Argentina S.A.	2.170.929	65.619.808	
HF RETORNO TOTAL - HSBC Bank Argentina S.A.	4.399.398	4.663.178	
COMPASS ARGENTINA ABIERTO PYMES - Investis Asset Management S.A.S.G.F.C.I.	1.743.710	15.300.728	
HF PESOS PLUS - HSBC Bank Argentina S.A.	40.527	305.918	



5146453048030477736

Compañía:	HSBC SEGUROS DE VIDA (ARGENTINA) S.A.	Anexo Complementario punto 39.9
Balance al:	30/06/2018	

Estado de Cobertura de Compromisos Exigibles y Siniestros Liquidados a Pagar

Detalle	Cantidad En valores Nominales IC	Importes	
		Parciales	Totales
HF PESOS PLUS - HSBC Bank Argentina S.A.	18.157	137.058	
SCHRODER DESARROLLO Y CRECIMIENTO PYMES - Schroder S.A.S.G.F.C.I.	103.890.151	39.168.976	
GAINVEST PYMES - Gainvest S.A.S.G.F.C.I.	9.650.684	32.933.569	
CONSULTATIO ABIERTO PYMES - Consultatio Asset Management G.F.C.I.S.A.	17.594.084	46.700.769	
RJ DELTA EMPRESAS ARGENTINAS PYMES - RJ Delta Fund Management S.A.S.G.F.C.I.	4.388.091	20.488.565	
HF PESOS - HSBC Bank Argentina S.A.	3.351	13.698	
HF PESOS - HSBC Bank Argentina S.A.	29.493	120.545	
HF PESOS - HSBC Bank Argentina S.A.	2.441.859	9.980.225	
HF PESOS - HSBC Bank Argentina S.A.	5.335	21.808	
Fondos Comunes de Inversión en el Exterior			0
Fideicomisos Financieros en el País			0
Depositos a Plazo en el País			94.520.367
HSBC BANK ARGENTINA SA - ARS	40.000.000	41.906.888	
HSBC BANK ARGENTINA SA - ARS	2.000.000	2.105.178	
HSBC BANK ARGENTINA SA - ARS	50.000.000	50.508.301	
Depositos a Plazo en el Exterior			0
Otras Inversiones en el País			0
Otras Inversiones en el Exterior			0



5146453048030477736

Compañía:	HSBC SEGUROS DE VIDA (ARGENTINA) S.A.	ACTIVO
Balance al:	30/06/2018	

BALANCE GENERAL

Anexo		30/06/2018	30/06/2017
1	DISPONIBILIDADES Total Según Anexo 1	3.055.206	17.676.352
2	INVERSIONES Total Según Anexo 2	5.260.413.094	3.403.883.166
	CREDITOS		
3	PREMIOS A COBRAR Total Según Anexo 3	102.768.485	94.639.921
4	REASEGUROS Total Según Anexo 4	15.721.183	19.312.626
4	COASEGUROS Total Según Anexo 4	0	0
5	OTROS CREDITOS Total Según Anexo 5	286.285.819	221.573.728
6	INMUEBLES Total Según Anexo 6	0	0
7	BIENES DE USO Total Según Anexo 7	384.167	650.175
7	OTROS ACTIVOS Total Según Anexo 7	33.992.025	24.860.359
	TOTAL	5.702.619.979	3.782.596.327



5146453048030477736

Compañía:	HSBC SEGUROS DE VIDA (ARGENTINA) S.A.		PASIVO Y PATRIMONIO NETO
Balance al:	30/06/2018		

BALANCE GENERAL

Anexo		30/06/2018	30/06/2017
	DEUDAS		
8	CON ASEGURADOS		
	Total Según Anexo 8	310.339.216	276.437.415
	(-)Sinistros Pendientes a/c Reaseguradores		
	Total Sin Pend a/c Reas Según Anexo 4-2	(44.731.951)	(20.127.722)
4	CON REASEGURADORES	15.995.448	13.694.519
	Total Según Anexo 4-2		
4	CON COASEGURADORAS	389.392	43.665
	Total Según Anexo 4-2		
9	CON PRODUCTORES	38.042.926	26.640.348
	Total Según Anexo 9		
9	FISCALES Y SOCIALES	125.329.870	165.588.051
	Total Según Anexo 9		
10	OTRAS DEUDAS	24.747.030	20.961.838
	Total Según Anexo 10		
11	COMPROMISOS TÉCNICOS	4.344.165.261	2.361.903.488
	Total Según Anexo 11		
10	PREVISIONES	20.775.239	75.690.438
	Total Según Anexo 10		
	PARTICIPACIÓN DE TERCEROS EN SOCIEDADES CONTROLADAS	0	0
	TOTAL PASIVO	4.835.052.431	2.920.832.040
	PATRIMONIO NETO (Según estado respectivo)	867.567.548	861.764.287
	TOTAL PASIVO Y PATRIMONIO NETO	5.702.619.979	3.782.596.327



5146453048030477736

Compañía:	HSBC SEGUROS DE VIDA (ARGENTINA) S.A.
Balance al:	30/06/2018

ESTADO DE EVOLUCION DEL PATRIMONIO NETO

RAMO	APORTE DE LOS PROPIETARIOS					GANANCIAS RESERVADAS					30/06/2018	30/06/2017
	CAPITAL ACCIONARIO EN CIRCULACION	CAPITAL ACCIONARIO A EMITIR	APORTES NO CAPITALIZ.	AJUSTES NO CAPITALIZ.	TOTAL	RESERVA LEGAL	OTRAS RESERVAS	RESERVA REVALÚO TÉCNICO	TOTAL	RESULTADOS ACUMULADOS	TOTAL PATRIMONIO NETO	TOTAL PATRIMONIO NETO
SALDOS INICIO DEL EJERCICIO												
SALDOS INICIO DEL EJERCICIO S/ EECC ej. Ant.	37.855.000	0	0	23.573.170	61.428.170	12.285.634	563.534.270	0	575.819.904	224.516.213	861.764.287	637.248.074
Modificaciones de Saldos												
Saldos Modificados	37.855.000	0	0	23.573.170	61.428.170	12.285.634	563.534.270	0	575.819.904	224.516.213	861.764.287	637.248.074
Distribucion Resultados												
Distribución de Resultados - Reserva Legal												
Distribución de Resultados - Otras Reservas	0	0	0	0	0	0	74.516.213	0	74.516.213	(74.516.213)	0	0
Distribución de Resultados - Honorarios												
Distribución de Resultados - Dividendos en efectivo	0	0	0	0	0	0	0	0	0	(150.000.000)	(150.000.000)	
Distribución de Resultados - Dividendos en acciones												
Suscripción de Capital												
Desafectación de Capital												
Suscripción de Compromisos irrevocables de aportes												
Capitalización Aportes no Capitalizados												
Capitalización Ajustes no Capitalizados												
Resultado ejercicio/período										155.803.261	155.803.261	224.516.213
SALDOS AL CIERRE DEL EJERCICIO/PERIODO	37.855.000	0	0	23.573.170	61.428.170	12.285.634	638.050.483	0	650.336.117	155.803.261	867.567.548	861.764.287



5146453048030477736

Compañía:	HSBC SEGUROS DE VIDA (ARGENTINA) S.A.
Balance al:	30/06/2018

ESTADO DE EVOLUCION DEL PATRIMONIO NETO

RAMO	APORTE DE LOS PROPIETARIOS					GANANCIAS RESERVADAS					30/06/2018	30/06/2017
	CAPITAL ACCIONARIO EN CIRCULACION	CAPITAL ACCIONARIO A EMITIR	APORTES NO CAPITALIZ.	AJUSTES NO CAPITALIZ.	TOTAL	RESERVA LEGAL	OTRAS RESERVAS	RESERVA REVALÚO TÉCNICO	TOTAL	RESULTADOS ACUMULADOS	TOTAL PATRIMONIO NETO	TOTAL PATRIMONIO NETO
Capitalización Ganancias Reservadas												
Desafectación de Reservas												
Incremento Patrimonial por fusión												
Reducción Capital art. 206º Ley Soc. Com.												
Reducción Capital art. 205º Ley Soc. Com.												
Revalúo Técnico de Inmueble												
Resultado ejercicio/período										155.803.261	155.803.261	224.516.213
SALDOS AL CIERRE DEL EJERCICIO/PERIODO	37.855.000	0	0	23.573.170	61.428.170	12.285.634	638.050.483	0	650.336.117	155.803.261	867.567.548	861.764.287



5146453048030477736

Compañía:	HSBC SEGUROS DE VIDA (ARGENTINA) S.A.	Estado de Resultados
Balance al:	30/06/2018	

ESTADO DE RESULTADOS

ESTADO DE RESULTADOS				Comparativo Ej Anterior
Anexo		SUBTOTALES	30/06/2018	30/06/2017
	ESTRUCTURA TECNICA			
12	PRIMAS Y RECARGOS DEVENGADOS	(751.690.012)		
13	SINIESTROS DEVENGADOS	(209.174.251)		
16	RESCATES	(184.866.661)		
16	RENTAS VITALICIAS Y PERIODICAS	0		
16	OTRAS INDEMNIZACIONES Y BENEFICIOS	(22.605.639)		
14	GASTOS DE PRODUCCION Y GASTOS DE EXPLOTACION	(544.989.883)		
16	OTROS INGRESOS	7.689.564		
16	OTROS EGRESOS	(1.164.463)		
	RESULTADO TÉCNICO		(1.706.801.345)	(158.873.736)
	ESTRUCTURA FINANCIERA			
15	RENTAS	327.603.067		
15	RESULTADOS POR REALIZACION	(3.053.052)		
15	RESULTADOS POR TENENCIA	1.599.780.780		
15	OTROS INGRESOS	0		
15	OTROS EGRESOS	0		
15	GASTOS DE EXPLOTACION Y OTROS CARGOS	6.691.151		
	RESULTADO ESTRUCTURA FINANCIERA		1.931.021.946	502.487.421
	PARTICIP. DE TERCEROS EN SOC. CONTROLADAS		0	0
	RESULTADO DE OPERACIONES ORDINARIAS		224.220.601	343.613.685
	RESULTADO OPERACIONES EXTRAORDINARIAS		0	0
	IMPUESTO A LAS GANANCIAS		(68.417.340)	(119.097.472)
	RESULTADO DEL EJERCICIO		155.803.261	224.516.213



5146453048030477736

Compañía:	HSBC SEGUROS DE VIDA (ARGENTINA) S.A.	ANEXO 1
Balance al:	30/06/2018	

DISPONIBILIDADES

Comparativo Ej
Anterior

Denominación de la Entidad Bancaria	Subtotales	Totales	30/06/2017
CAJA		12.251	12.210
Efectivo	0		
Fondo Fijo	12.251		
Valores a Depositar	0		
BANCOS		3.042.955	
BANCOS EN EL PAIS	2.138.655		12.915.947
Cuenta Corriente	2.138.655		
HSBC BANK ARGENTINA SA -	- Peso	1.254.109	
BANCO DEL TUCUMAN S.A. -	- Peso	13.658	
BANCO DE LA NACION ARGENTINA - (CASA CENTRAL)	- Peso	16.728	
BANCO DEL CHUBUT S.A. -	- Peso	19.012	
HSBC BANK ARGENTINA SA -	- Peso	408.997	
HSBC BANK ARGENTINA SA -	- Peso	62.719	
BBVA - BANCO FRANCES S.A. -	- Peso	12.322	
BBVA - BANCO FRANCES S.A. -	- Peso	184.124	
BANCO DE LA CIUDAD DE BUENOS AIRES -	- Peso	11.385	
HSBC BANK ARGENTINA SA -	- United States dollar	58.374	
BBVA - BANCO FRANCES S.A. -	- United States dollar	825	
BBVA - BANCO FRANCES S.A. -	- United States dollar	96.402	
Cuenta Corriente Especial		0	
Otros Depositos		0	
BANCOS EN EL EXTERIOR	904.300		4.748.195
Cuenta Corriente		904.300	



5146453048030477736

Compañía:	HSBC SEGUROS DE VIDA (ARGENTINA) S.A.	ANEXO 2 - Inversiones
Balance al:	30/06/2018	

INVERSIONES

DETALLE	CANTIDAD (en valores nominales)JC	IMPORTE		Comparativo Ejercicio Anterior
		PARCIALES	TOTALES	
TITULOS PUBLICOS DE RENTA			3.710.693.981	2.460.836.923
TITULOS PUBLICOS CON COTIZACIÓN EN EL PAÍS		3.683.090.734		
PCIA. BUENOS AIRES REGS 7.875% 15/06/27	6.000.000	159.606.579		
BONAR 2021 U\$S FASE 1 REG. S	8.100.000	234.285.996		
DISCOUNT U\$S 8,28% 2033 LEY NY	24.060.767	897.541.798		
BONAR 2019 U\$S FASE 1 REG. S	5.008.000	147.028.535		
BONAR 2024 U\$S	10.675.365	321.648.747		
CORDOBA U\$S 7.125% 27/10/26	11.126.638	311.108.191		
BONAR 2020 U\$S	450.000	13.623.187		
BONTE \$ TV 21/06/20	20.000.000	20.950.000		
TD CIUDAD DE BUENOS AIRES CL 20 TV 23/01/22	1.800.000	1.809.180		
PAR U\$S 2038 LEY NY	25.750.300	457.993.938		
BONAR 2026 U\$S FASE 1 REG. S	32.073.000	914.359.995		
LEBAC INT VTO. \$ 18/07/18	19.000.068	18.644.557		
LEBAC INT VTO. \$ 18/07/18	68.500.979	67.219.257		
LEBAC INT VTO. \$ 18/07/18	58.558.517	57.462.828		
PROV. BUENOS AIRES 9.625% 18/04/28	700.000	19.407.946		
BONAR 2019 \$	40.000.000	40.400.000		
Diferencia valuación TP a regularizar		0		
Previsión Desvalorización Inversiones(-)		0		
TITULOS PUBLICOS SIN COTIZACIÓN EN EL PAÍS		27.603.247		
PRESTAMOS GARANTIZADOS		0		
OTROS		27.729.347		
TD CIUDAD DE BUENOS AIRES CL 18 TV 19/05/20	26.000.000	27.603.247		
BONOS DE LA PROVINCIA DE MISIONES SENIOR USD	500.000	126.100		
Utilidad Canje Decreto 1387/01 a devengar(-)		0		
Utilidad Conversión Decreto 471/02 a devengar(-)		0		
Diferencia Valuacion T. Públicos a Regularizar		0		
Previsión Desvalorización Inversiones(-)		(126.100)		
Utilidad a Devengar Compra Prest. Garant.(-)		0		
TITULOS PUBLICOS EN EL EXTERIOR		0		
Diferencia Valuac T. Públicos de Rta. A Regularizar		0		
Previsión Desvalorización Inversiones(-)		0		



5146453048030477736

Compañía:	HSBC SEGUROS DE VIDA (ARGENTINA) S.A.	ANEXO 2 - Inversiones
Balance al:	30/06/2018	

INVERSIONES

DETALLE	CANTIDAD (en valores nominales)IC	IMPORTE		Comparativo Ejercicio Anterior
		PARCIALES	TOTALES	
ACCIONES			63.414.233	35.544.013
ACCIONES CON COTIZACIÓN EN EL PAÍS		0		
No pertenecientes al grupo economico		0		
Pertenecientes al grupo economico		0		
Diferencia Valuac. Acciones a Regularizar		0		
Previsión Desvalorización Inversiones(-)		0		
ACCIONES SIN COTIZACIÓN EN EL PAÍS		63.414.233		
No pertenecientes al grupo economico		63.414.233		
MICROSOFT CORP-CEDEAR	3.040	1.793.600		
INTEL CORP-CEDEAR	6.465	1.847.907		
GENERAL ELECTRIC CO-CEDEAR	55.565	4.431.308		
COCA-COLA COMPANY-CEDEAR	3.255	807.240		
CHEVRONTEXACO CORP-CEDEAR	9.696	4.405.453		
MCDONALD'S CORP-CEDEAR	2.432	2.735.445		
3M CO-CEDEAR	5.530	6.255.204		
JPMORGAN CHASE & CO-CEDEAR	29.090	8.714.636		
AMERICAN EXPRESS CO-CEDEAR	7.090	1.997.607		
EXXON MOBIL CORP-CEDEAR	5.480	2.606.822		
HOME DEPOT INC-CEDEAR	4.996	7.005.797		
JOHNSON & JOHNSON-CEDEAR	8.265	5.766.531		
APPLE INC-CEDEAR	17.500	9.515.625		
WAL-MART STORES INC-CEDEAR	1.530	1.255.843		
NIKE INC. - CEDEAR	2.961	2.261.019		
PFIZER INC-CEDEAR	3.670	1.913.996		
CITIGROUP CEDEAR	1.500	100.200		
Pertenecientes al grupo economico		0		
Previsión Desvalorización Inversiones(-)		0		
ACCIONES EN EL EXTERIOR		0		
No pertenecientes al grupo economico		0		
Pertenecientes al grupo economico		0		
Diferencia Valuac. Acciones a Regularizar		0		
Previsión Desvalorización Inversiones(-)		0		



5146453048030477736

Compañía:	HSBC SEGUROS DE VIDA (ARGENTINA) S.A.	ANEXO 2 - Inversiones
Balance al:	30/06/2018	

INVERSIONES

DETALLE	CANTIDAD (en valores nominales)JC	IMPORTE		Comparativo Ejercicio Anterior
		PARCIALES	TOTALES	
OBLIGACIONES NEGOCIABLES			899.734.081	515.093.847
OBLIGACIONES NEGOCIABLES EN EL PAÍS		899.734.081		
No pertenecientes al grupo economico		807.457.672		
JOHN DEERE CREDIT CIA. FIN. CL. 12 U\$S 5.18% 26/09/20	1.750.000	50.521.577		
BANCO SANTANDER RIO CL. 21 TV 26/01/22	40.000.000	37.290.925		
AXION ENERGY CL. III 12/03/2020	5.416.216	5.440.748		
CIA FINANCIERA ARGENTINA CL. 17 S. II 24/05/19	11.000.000	11.399.274		
BANCO SUPERVIELLE C. 3 7% 20/08/20	1.800.000	53.315.395		
YPF S.A. CL 17 TV \$ 30/04/20	51.919.300	53.568.983		
SAN MIGUEL S. 1 U\$S 2.98% 08/10/18	2.995.614	86.592.483		
TOYOTA CIA. FINANCIERA CL. 23 TV \$ 08/06/19	9.500.000	9.633.874		
AYSA CL 1 TF U\$D 01/02/23	250.000	7.385.796		
BANCO CIUDAD DE BUENOS AIRES C. 8 TV 11/12/18	15.000.000	15.204.523		
JOHN DEERE CREDIT CIA. FIN. CL. 17 U\$S 6,44% 06/04/22	2.000.000	58.394.891		
YPF S.A. CL 41 TV \$ 24/09/20	14.445.107	14.536.593		
BANCO SANTANDER RIO C.9 TV 19/11/18	40.000.000	41.299.274		
YPF S.A. CL 36 TF \$ 10/02/20	1.900.000	2.090.430		
YPF S.A. CL 36 TF \$ 10/02/20	33.100.000	36.417.497		
TARJETA NARANJA CL. 38 S. 1 TV 13/05/19	30.000.000	31.120.155		
AXION ENERGY CL. IV 14/07/2020	27.000.000	27.211.639		
BANCO SANTANDER RIO CL. 15 TV 19/09/19	14.000.000	14.057.380		
BANCO SANTANDER RIO CL. 15 TV 19/09/19	1.000.000	1.004.098		
TELECOM PERSONAL S. II VTO 10/12/2018	13.000.000	13.197.162		
BANCO PROVINCIA DE BS.AS. CL. 6 01/11/19	30.000.000	31.605.826		
TARJETAS CUYANAS S.A. CL 27 S. 2 TV 10/02/20	1.000.000	1.041.320		
TARJETAS CUYANAS S.A. CL 27 S. 2 TV 10/02/20	22.465.860	23.394.152		
CORDIAL CIA. FINANCIERA C. 14 TV 10/05/19	30.000.000	31.078.760		
TARJETA NARANJA CL. 35 S. 2 TV 27/03/20	20.000.000	20.129.728		
ARCOR CL. 11 TV 03/05/21	25.000.000	25.889.881		
YPF CL. 28 REG. S U\$S 8.75% 04/04/24	3.528.000	104.635.308		
Pertenecientes al grupo economico		92.276.409		
HSBC BANK ARGENTINA CL. 7 TV 07/12/20	40.000.000	39.503.790		
HSBC BANK ARGENTINA CL. 5 04/08/20	10.000.000	10.791.322		
HSBC BANK ARGENTINA CL. 9 TV 27/03/21	2.500.000	2.469.488		
HSBC BANK ARGENTINA CL. 9 TV 27/03/21	40.000.000	39.511.809		
Previsión Desvalorización Inversiones(-)		0		
OBLIGACIONES NEGOCIABLES EN EL EXTERIOR		0		
No pertenecientes al grupo economico		0		
Pertenecientes al grupo economico		0		



5146453048030477736

Compañía:	HSBC SEGUROS DE VIDA (ARGENTINA) S.A.	ANEXO 2 - Inversiones
Balance al:	30/06/2018	

INVERSIONES

DETALLE	CANTIDAD (en valores nominales)IC	IMPORTE		Comparativo Ejercicio Anterior
		PARCIALES	TOTALES	
Previsión Desvalorización Inversiones(-)		0		
FONDOS COMUNES DE INVERSION			235.827.113	239.381.678
FONDOS COMUNES DE INVERSION EN EL PAÍS		235.827.113		
Fondos Comunes de Inversion		235.827.113		
GAINVEST PYMES	9.650.684	32.933.569		
RJ DELTA EMPRESAS ARGENTINAS PYMES	4.388.091	20.488.565		
CONSULTATIO ABIERTO PYMES	17.594.084	46.700.769		
SCHRODER DESARROLLO Y CRECIMIENTO PYMES	103.890.151	39.168.976		
HF RETORNO TOTAL	4.399.398	4.663.178		
HF RENTA FIJA ESTRATEGICA	2.170.929	65.619.808		
HF PESOS	3.351	13.698		
HF PESOS	29.493	120.545		
HF PESOS	5.335	21.808		
HF PESOS	2.441.859	9.980.225		
ESTANCIAS DEL PILAR FCCII	9	5		
HF PESOS PLUS	40.527	305.918		
HF PESOS PLUS	18.157	137.058		
SUPER AHORRO \$	444.133	372.263		
COMPASS ARGENTINA ABIERTO PYMES	1.743.710	15.300.728		
Diferencia Valuac. FCI a Regularizar		0		
Previsión Desvalorización Inversiones(-)		0		
FONDOS COMUNES DE INVERSION EN EL EXTERIOR		0		
Fondos Comunes de Inversion		0		
Diferencia Valuac. FCI a Regularizar		0		
Previsión Desvalorización Inversiones(-)		0		
FIDEICOMISOS FINANCIEROS			8.537.896	44.105.402
FIDEICOMISOS FINANCIEROS EN EL PAÍS		8.537.896		
No pertenecientes al grupo economico		8.537.896		
GALILEO RENTAL OIL & GAS VII FF	700.000	4.979.746		
GALILEO RENTAL OIL & GAS IV FF	895.000	513.033		
GALILEO RENTAL OIL & GAS V FF	1.000.000	3.045.117		
Pertenecientes al grupo economico		0		
Previsión Desvalorización Inversiones(-)		0		
FIDEICOMISOS FINANCIEROS EN EL EXTERIOR		0		
No pertenecientes al grupo economico		0		
Pertenecientes al grupo economico		0		



5146453048030477736

Compañía:	HSBC SEGUROS DE VIDA (ARGENTINA) S.A.	ANEXO 3
Balance al:	30/06/2018	

PREMIOS A COBRAR

SECCION	PREMIOS A COBRAR	INTERESES A DEVENGAR	PREVISION PARA INCOBRABILIDAD	NETO RESULTANTE
Premios a Cobrar - Seguros Directos	104.533.661	0	(1.765.176)	102.768.485
Incendio	0	0	0	0
Combinado Familiar e Integral	0	0	0	0
Automotores	0	0	0	0
Transporte Público de Pasajeros	0	0	0	0
Riesgos del Trabajo	0	0	0	0
Riesgos Agropecuarios y Forestales	0	0	0	0
Responsabilidad Civil	0	0	0	0
Robo y Riesgos Similares	0	0	0	0
Caución	0	0	0	0
Créditos	0	0	0	0
Accidentes a Pasajeros	0	0	0	0
Aeronavegación	0	0	0	0
Transportes - Cascos	0	0	0	0
Transporte de Mercaderías	0	0	0	0
Técnico	0	0	0	0
Otros Riesgos de Daños Patrimoniales	0	0	0	0
Motovehículos	0	0	0	0
Accidentes Personales	1.747.069	0	(55.831)	1.691.238
Salud	0	0	0	0
Vida	102.461.863	0	(1.709.345)	100.752.518
Sepelio	324.729	0	0	324.729
Retiro	0	0	0	0
Rtas Previsionales y de Rs del Trabajo	0	0	0	0
Premios a Cobrar - Reaseguros Activos	0	0	0	0
TOTALES EJERCICIO	104.533.661	0	(1.765.176)	102.768.485
TOTALES EJERCICIO ANTERIOR	103.101.195	0	(8.461.274)	94.639.921



5146453048030477736

Compañía:	HSBC SEGUROS DE VIDA (ARGENTINA) S.A.	ANEXO 4-1
Balance al:	30/06/2018	

SALDOS CON REASEGURADORES Y COASEGUROS

CONCEPTOS	ACTIVO			TOTAL ACTIVO
	Cuenta Corriente(Deuda)	Otros Conceptos	Depositos en Garantía	
Reaseguradores	15.721.183	0	0	15.721.183
Reaseguradores Directos	15.721.183	0	0	15.721.183
Aseguradores Argentinos Compañía de Reaseguros S.A. Argentina	2.725.242	0	0	2.725.242
General Reinsurance Corporation Germany	150.761	0	0	150.761
Hannover Ruck. Germany	3.663.326	0	0	3.663.326
IRB-Brasil Resseguros SA (Sucursal Argentina) Argentina	5.219.640	0	0	5.219.640
Mapfre Re Compañía de Reaseguros SA (Sucursal Argentina) Argentina	0	0	0	0
Munchener Ruck. Germany	3.918.101	0	0	3.918.101
Suiza de Reaseguros Switzerland	0	0	0	0
XL Ins. Co. Ltd. United Kingdom	44.113	0	0	44.113
Previsión para Incobrabilidad	-	-	-	0
TOTAL	-	-	-	15.721.183
TOTALES REASEGUROS EJERCICIO ANTERIOR:	19.312.626	0	0	19.312.626

CONCEPTOS	ACTIVO		TOTAL ACTIVO
	Cuenta Corriente(Credito)	Prevision para Incobrables	
Coaseguros	27.529	(27.529)	0
0002 SMG	9.261	(9.261)	0
0025 SURA	4.000	(4.000)	0
0519 METROPOLITAN LIFE VIDA	0	0	0
0728 INSTITUTO DE SEGUROS	14.268	(14.268)	0
TOTALES COASEGUROS EJERCICIO ANTERIOR:	27.529	(27.529)	0




5146453048030477736

Compañía:	HSBC SEGUROS DE VIDA (ARGENTINA) S.A.	ANEXO 4-2
Balance al:	30/06/2018	

SALDOS CON REASEGURADORES Y COASEGUROS

CONCEPTOS	PASIVO							Siniestros Pendientes a Cargo de Reaseguradores	TOTALES
	Cuenta Corriente(Deuda)	Primas de Reinstalacion	Prima Minima de Deposito a Devengar	Depositos en Garantía	Otros Conceptos	TOTAL PASIVO			
Reaseguradores	15.995.448	0	0	0	0	15.995.448	44.731.951	44.457.686	
Directos	15.995.448	0	0	0	0	15.995.448	36.472.448	36.198.183	
Aseguradores Argentinos Compañía de Reaseguros S.A. Argentina	0	0	0	0	0	0	0	2.725.242	
General Reinsurance Corporation Germany	0	0	0	0	0	0	899.749	1.050.510	
Hannover Ruck. Germany	0	0	0	0	0	0	5.625.639	9.288.965	
IRB-Brasil Resseguros SA (Sucursal Argentina) Argentina	0	0	0	0	0	0	924.029	6.143.669	
Mapfre Re Compañía de Reaseguros SA (Sucursal Argentina) Argentina	3.823.602	0	0	0	0	3.823.602	1.445.099	(2.378.503)	
Munchener Ruck. Germany	0	0	0	0	0	0	80.792	3.998.893	
Suiza de Reaseguros Switzerland	12.171.846	0	0	0	0	12.171.846	27.483.213	15.311.367	
XL Ins. Co. Ltd. United Kingdom	0	0	0	0	0	0	13.927	58.040	
IBNR a/c de Reas	-	-	-	-	-	-	8.259.503	8.259.503	
TOTALES REASEGUROS EJERCICIO ANTERIOR:	13.694.519	0	0	0	0	13.694.519	20.127.722	25.745.829	

CONCEPTOS	Pasivo	TOTAL PASIVO	TOTALES
	Cuenta Corriente(Deuda)		
Coaseguros	389.392	389.392	(389.392)
0002 SMG	0	0	0




5146453048030477736

Compañía:	HSBC SEGUROS DE VIDA (ARGENTINA) S.A.	ANEXO 4-2
Balance al:	30/06/2018	

SALDOS CON REASEGURADORES Y COASEGUROS

0025 SURA	0	0	0
0519 METROPOLITAN LIFE VIDA	389.392	389.392	(389.392)
0728 INSTITUTO DE SEGUROS	0	0	0
TOTALES COASEGUROS EJERCICIO ANTERIOR:	43.665	43.665	(43.665)



5146453048030477736

Compañía:	HSBC SEGUROS DE VIDA (ARGENTINA) S.A.	ANEXO 5
Balance al:	30/06/2018	

OTROS CREDITOS

DETALLE	IMPORTES		Comparativo Ej Anterior
	PARCIALES	TOTALES	30/06/2017
Cuenta Corriente Productores		9.243.382	4.034.702
Sociedades Artículo 33º Ley Nº 19550		0	0
Accionistas o Socios - Capital a Integrar		0	0
Impositivos		148.337.690	131.178.537
Impuesto al Valor Agregado	2.846.355		
Anticipo Impuesto a las Ganancias	81.760.244		
Retención Impuesto a las Ganancias	17.384.291		
Retención Impuesto a los Ingresos Brutos	2.270.795		
Retención Impuesto al Valor Agregado	2.139.034		
Percepción Impuesto a los Ingresos Brutos	38.912		
Percepción Impuesto al Valor Agregado	185.653		
Saldo a Favor D.G.R.	27.276.257		
Saldo a Favor Impuesto a la Gan. Mín. Presunta	10.678.711		
Impuesto a las Transferencias Financieras	3.724.711		
Impositivos - Otros	32.727		
Impuesto Diferido		0	5.632.825
Anticipos		0	0
Pagos Anticipados		2.536.089	2.065.422
Intereses y Gastos Pagados a Devengar	2.536.089		
Deudores Varios		126.831.501	78.662.242
Deudores por Embargos	2.391.628		
Deudores Tarjetas de Crédito	82.290.722		
Anticipos a Rendir	145.780		
Depósitos en Gtía. de Alquileres o Contratos	13.920		
Gastos a Recuperar	62.208		
Anticipos de Sueldos	1.125.270		
Ventas de Inversiones a Liquidar	650.000		
Cupones Vencidos a Cobrar	40.151.973		
Previsión para Incobrabilidad(-)		(662.843)	0
Previsión para Incobrabilidad(-)	(662.843)		
TOTALES EJERCICIO		286.285.819	221.573.728



5146453048030477736

Compañía:	HSBC SEGUROS DE VIDA (ARGENTINA) S.A.	ANEXO 6
Balance al:	30/06/2018	

INMUEBLES							Comparativo Ej Anterior
Ubicacion		Superficie (en m2.)	Valores de Origen	Amortiza ciones	Prevision Desval Inmueble	Neto Resultante	30/06/2017
Calle y Numero	Localidad						
RENTA							
SUBTOTAL (I)			0	0	0	0	0
USO PROPIO							
SUBTOTAL (II)			0	0	0	0	0
TOTAL (I+II)			0	0	0	0	0



5146453048030477736

Compañía:	HSBC SEGUROS DE VIDA (ARGENTINA) S.A.	ANEXO 7
Balance al:	30/06/2018	

BIENES DE USO

BIENES MUEBLES DE USO	VALORES DE ORIGEN (A)	AMORTIZAC ACUMULAD (B)	VALORES RESIDUALES CIERRE (A+B)	Comp. EJ Anterior 30/06/2017
RODADOS	1.042.342	(659.786)	382.556	635.638
MUEBLES Y UTILES	769.180	(769.180)	0	10.852
INSTALACIONES	1.419.147	(1.419.147)	0	0
MAQUINAS Y EQUIPOS TECNICOS	719.554	(717.943)	1.611	3.685
OTROS	5.494.090	(5.494.090)	0	0
SUBTOTAL (I)	9.444.313	(9.060.146)	384.167	650.175
SUBTOTAL (II) S/Anexo 6			0	0
TOTAL BIENES DE USO			384.167	650.175

OTROS ACTIVOS

CONCEPTO	VALORES DE ORIGEN (A)	AMORTIZAC ACUMULAD (B)	VALORES RESIDUALES CIERRE (A+B)	Comp. EJ Anterior 30/06/2017
GASTOS DE ORGANIZACIÓN	0	0	0	0
CARGOS DIFERIDOS	0	0	0	0
MEJORAS EN INM DE TERCEROS	4.055.866	(4.055.866)	0	0
PROG. DE COMP. Y/O SOFTWARE	7.325.613	(7.325.613)	0	0
SUBTOTAL (I)	11.381.479	(11.381.479)	0	0

OTROS ACTIVOS(cont)

CONCEPTO	VALORES NETOS	Comp. EJ Anterior 30/06/2017
Saldos a Amortizar Plan de Encuad. Res N° 30004	0	0
Amortización Plan de Encuadram. Res N° 30.004 (-)	0	0
Previsión Plan de Encuadram. Res N° 30.004 (-)	0	0
Comisiones a Amortizar	33.992.025	24.860.359
Impresos y Papelería	0	0
Otros	0	0
SUBTOTAL (II)	33.992.025	24.860.359

TOTAL OTROS ACTIVOS (I+II)	33.992.025	24.860.359
-----------------------------------	-------------------	-------------------



5146453048030477736

Compañía:	HSBC SEGUROS DE VIDA (ARGENTINA) S.A.	ANEXO 8
Balance al:	30/06/2018	

DEUDAS CON ASEGURADOS			Comparativo Ej Anterior
Conceptos	Neto Resultante		30/06/2017
	PARCIALES	TOTALES	
DEUDAS CON ASEGURADOS TOTAL		310.339.216	276.437.415
Seguros Patrimoniales		0	0
Riesgos del Trabajo		0	0
Seguros de Vida		310.339.216	276.437.415
Stros. Pendientes - Seguros Directos Administrativ	149.218.148		
Stros. Pendientes - Seguros Directos En juicios	75.328.717		
Stros. Pendientes - Seguros Directos En Mediación	7.164.826		
Stros. Liquidados a Pagar	1.058.797		
Stros. Ocurridos y no Reportados - IBNR	31.670.082		
Rescates a Pagar (Vida y Retiro)	7.016.517		
Acreedores por Premios a Devolver	3.977		
Otros	38.878.152		
Seguros de Retiro		0	0



5146453048030477736

Compañía:	HSBC SEGUROS DE VIDA (ARGENTINA) S.A.	ANEXO 8-A
Balance al:	30/06/2018	

DEUDA CON ASEGURADOS POR RAMO

RAMO	SEGUROS DIRECTOS									
	RSP Administrativos	RSP Juicios	RSP Mediaciones	Siniestros Liquidados a Pagar	Siniestros Pendientes a/c Reaseguradores	Siniestros Pendientes Reaseguros Activos y Retrocesiones	IBNR	IBNR a cargo reaseguro	TOTAL	Comparativo Ej Anterior
Incendio	0	0	0	0	0	0	0	0	0	0
Combinado Familiar e Integral	0	0	0	0	0	0	0	0	0	0
Automotores	0	0	0	0	0	0	0	0	0	0
Transporte Público de Pasajeros	0	0	0	0	0	0	0	0	0	0
Riesgos del Trabajo	0	0	0	0	0	0	0	0	0	0
Riesgos Agropecuarios y Forestales	0	0	0	0	0	0	0	0	0	0
Responsabilidad Civil	0	0	0	0	0	0	0	0	0	0
Robo y Riesgos Similares	0	0	0	0	0	0	0	0	0	0
Caución	0	0	0	0	0	0	0	0	0	0
Créditos	0	0	0	0	0	0	0	0	0	0
Accidentes a Pasajeros	0	0	0	0	0	0	0	0	0	0
Aeronavegación	0	0	0	0	0	0	0	0	0	0
Transportes - Cascos	0	0	0	0	0	0	0	0	0	0
Transporte de Mercaderías	0	0	0	0	0	0	0	0	0	0
Técnico	0	0	0	0	0	0	0	0	0	0
Otros Riesgos de Daños Patrimoniales	0	0	0	0	0	0	0	0	0	0
Motovehículos	0	0	0	0	0	0	0	0	0	0
Accidentes Personales	23.961.398	7.048.305	0	5.000	(1.064.623)	0	0	0	29.950.080	25.921.088
Salud	0	0	0	0	0	0	0	0	0	0
Vida	123.887.092	68.024.978	7.164.826	1.023.797	(35.399.825)	0	29.972.219	(8.259.616)	186.413.471	187.488.526
Sepelio	1.369.658	255.434	0	30.000	(8.000)	0	1.697.863	113	3.345.068	2.134.572



5146453048030477736

Compañía:	HSBC SEGUROS DE VIDA (ARGENTINA) S.A.	ANEXO 8-A
Balance al:	30/06/2018	

DEUDA CON ASEGURADOS POR RAMO

RAMO	SEGUROS DIRECTOS									
	RSP Administrativos	RSP Juicios	RSP Mediaciones	Siniestros Liquidados a Pagar	Siniestros Pendientes a/c Reaseguradores	Siniestros Pendientes Reaseguros Activos y Retrocesiones	IBNR	IBNR a cargo reaseguro	TOTAL	Comparativo Ej Anterior
Retiro	0	0	0	0	0	0	0	0	0	0
Rtas Previsionales y de Rs del Trabajo	0	0	0	0	0	0	0	0	0	0
	149.218.148	75.328.717	7.164.826	1.058.797	(36.472.448)	0	31.670.082	(8.259.503)	219.708.619	215.544.186



5146453048030477736

Balance al: 30/06/2018

DEUDAS CON PRODUCTORES Y DEUDAS FISCALES Y SOCIALESComparativo Ej
Anterior

Detalle	Importes		30/06/2017
	Parciales	Totales	
DEUDAS CON PRODUCTORES		38.042.926	26.640.348
Cuenta Corriente Productores	30.428.508		
Comisiones por Primas a Cobrar	7.614.418		
Gastos de Producción a Pagar	0		
Otros	0		
DEUDAS FISCALES Y SOCIALES		125.329.870	165.588.051
Fiscales	70.276.650		
Impuesto a las Ganancias	10.678.711		
Impuesto al Valor Agregado	874.513		
Impuesto de Sellos	450.187		
Impuesto a las Ganancias - Ag. de Retención	1.679.683		
Impuesto a los Ingresos Brutos - Ag. de Percepción	21.249		
Impuesto a los Ingresos Brutos - Ag. de Retención	427.791		
Pasivo por Impuesto diferido	53.685.148		
Sup. de Seguros de la Nación - Tasa Uniforme	2.230.992		
Otros	228.376		
Sociales	55.053.220		
Admin. Nac. de Seguridad Social - Retenciones	238.699		
O.S.S.E.G.	54.142		
Sindicato del Seguro	45.841		
Administradoras de Riesgos del Trabajo	128.551		
Sueldos a Pagar	2.938.181		
Previsión Vacaciones y SAC	21.224.768		
Cargas Sociales a Pagar	7.442.965		
Otros	22.980.073		
Impuestos y Contribuciones a Devengar sobre Premios a Cobrar	0		



5146453048030477736

OTRAS DEUDAS Y PREVISIONES		Comparativo Ej Anterior	
Conceptos	Importes		30/06/2017
	Parciales	Totales	
Otras Deudas		24.747.030	20.961.838
Cobranzas a Imputar	2.706.350		
Bancos Saldos Acreedores	998.047		
Proveedores	1.065.902		
Acreedores Varios	137.830		
Provisión Fondo Bomberil Ley 25.848	73.256		
Caja Compensadora S.C.V.O.	4.585.194		
Provisión para Gastos	14.750.499		
Otros	429.952		
Previsiones		20.775.239	75.690.438
Provisión para Juicios Laborales	17.231.036		
Provisión para Juicios Comerciales	406.861		
Provisión para Despidos	2.058.498		
Provisión por Diferencias Juicios Pesificación (Vida	1.078.844		



5146453048030477736

Compañía:	HSBC SEGUROS DE VIDA (ARGENTINA) S.A.	ANEXO 11
Balance al:	30/06/2018	

COMPROMISOS TÉCNICOS

Comparativo Ej
Anterior

DETALLE	IMPORTE		30/06/2017
	PARCIALES	TOTALES	
COMPROMISOS TECNICOS		4.344.165.261	2.361.903.488
Riesgos en curso y similares		6.872.387	5.649.828
Rs. en Curso Seg. Dtos. -Primas y Recargos (Acc. Personales - Colectivo)	215.470		
Rs. en Curso Seg. Dtos. -Primas y Recargos (Vida - Individual)	201.734		
Rs. en Curso Seg. Dtos. -Primas y Recargos (Vida - Colectivo)	5.033.936		
Reserva Técnica por Insuficiencia de Primas (Sepelio - Colectivo)	1.421.247		
Reservas Matemáticas		4.337.292.874	2.356.253.660
Res. Matem. - Seg. Dtos. (Vida - Individual)	3.069.562.405		
Fondos de Participación o Acumulación (Vida - Individual)	1.213.298.434		
Otros (Vida - Individual)	54.432.035		
Reservas de Estabilización		0	0




5146453048030477736

Compañía:	HSBC SEGUROS DE VIDA (ARGENTINA) S.A.	ANEXO 11-A
Balance al:	30/06/2018	

APERTURA DE COMPROMISOS TÉCNICOS

RAMO	Rs. en Curso / Res. Matem Seg. Directos	Rs. en curso / Res. Matem. Seg. Directos REAS. PAS.	Rs. en curso Seg. Directos Gs. de Adquis.	Reserva Téc. por Insufic. de Primas	Rs. en Curso / Res. Estab. REAS. ACT.	TOTAL
Incendio	0	0	0	0	0	0
Combinado Familiar e Integral	0	0	0	0	0	0
Automotores	0	0	0	0	0	0
Transporte Público de Pasajeros	0	0	0	0	0	0
Riesgos del Trabajo	0	0	0	0	0	0
Riesgos Agropecuarios y Forestales	0	0	0	0	0	0
Responsabilidad Civil	0	0	0	0	0	0
Robo y Riesgos Similares	0	0	0	0	0	0
Caución	0	0	0	0	0	0
Créditos	0	0	0	0	0	0
Accidentes a Pasajeros	0	0	0	0	0	0
Aeronavegación	0	0	0	0	0	0
Transportes - Cascos	0	0	0	0	0	0
Transporte de Mercaderías	0	0	0	0	0	0
Técnico	0	0	0	0	0	0
Otros Riesgos de Daños Patrimoniales	0	0	0	0	0	0
Motovehículos	0	0	0	0	0	0
Accidentes Personales	215.470	0	0	0	0	215.470
Salud	0	0	0	0	0	0
Vida	3.074.798.075	0	0	0	0	3.074.798.075



5146453048030477736

Compañía:	HSBC SEGUROS DE VIDA (ARGENTINA) S.A.	ANEXO 11-A
Balance al:	30/06/2018	

APERTURA DE COMPROMISOS TÉCNICOS

RAMO	Rs. en Curso / Res. Matem Seg. Directos	Rs. en curso / Res. Matem. Seg. Directos REAS. PAS.	Rs. en curso Seg. Directos Gs. de Adquis.	Reserva Téc. por Insufic. de Primas	Rs. en Curso / Res. Estab. REAS. ACT.	TOTAL
Sepelio	0	0	0	1.421.247	0	1.421.247
Retiro	0	0	0	0	0	0
Rtas Previsionales y de Rs del Trabajo	0	0	0	0	0	0



5146453048030477736

Compañía:	HSBC SEGUROS DE VIDA (ARGENTINA) S.A.	ANEXO 11-A
Balance al:	30/06/2018	

APERTURA DE COMPROMISOS TÉCNICOS

RAMO	Rs. en Curso / Res. Matem Seg. Directos	Rs. en curso / Res. Matem. Seg. Directos REAS. PAS.	Rs. en curso Seg. Directos Gs. de Adquis.	Reserva Téc. por Insufic. de Primas	Rs. en Curso / Res. Estab. REAS. ACT.	TOTAL
TOTALES	3.075.013.545	0	0	1.421.247	0	3.076.434.792
TOTALES PERIODO	1.656.241.553	0	0	1.136.981	0	1.657.378.534



5146453048030477736

Compañía:	HSBC SEGUROS DE VIDA (ARGENTINA) S.A.	ANEXO 12-A
Balance al:	30/06/2018	

PRIMAS DEVENGADAS

RAMO	SEGUROS DIRECTOS								
	Primas Emitidas (1)	Primas Cedidas Reaseguro (2)	Compromisos Técnicos del Ej. Total (3)	Compromisos Técnicos del Ej. A/C Reaseg (4)	Compromisos Técnicos del Ej. A/C Asegurad (5=3-4) (5=3-4)	Compromisos Técnicos del Ej. Ant- Total (6)	Compromisos Técnicos del Ej. Ant A/C Reaseg (7)	Compromisos Técnicos del Ej. Ant A/C Asegurad (8=6-7) (8=6-7)	Primas Devengadas (9=1 - 2 - 5 + 8)
Incendio	0	0	0	0	0	0	0	0	0
Combinado Familiar e Integral	0	0	0	0	0	0	0	0	0
Automotores	0	0	0	0	0	0	0	0	0
Transporte Público de Pasajeros	0	0	0	0	0	0	0	0	0
Riesgos del Trabajo	0	0	0	0	0	0	0	0	0
Riesgos Agropecuarios y Forestales	0	0	0	0	0	0	0	0	0
Responsabilidad Civil	0	0	0	0	0	0	0	0	0
Robo y Riesgos Similares	0	0	0	0	0	0	0	0	0
Caución	0	0	0	0	0	0	0	0	0
Créditos	0	0	0	0	0	0	0	0	0
Accidentes a Pasajeros	0	0	0	0	0	0	0	0	0
Aeronavegación	0	0	0	0	0	0	0	0	0
Transportes - Cascos	0	0	0	0	0	0	0	0	0
Transporte de Mercaderías	0	0	0	0	0	0	0	0	0
Técnico	0	0	0	0	0	0	0	0	0
Otros Riesgos de Daños Patrimoniales	0	0	0	0	0	0	0	0	0
Motovehículos	0	0	0	0	0	0	0	0	0
Accidentes Personales	43.042.784	1.534.400	215.470	0	215.470	846.935	0	846.935	42.139.849



5146453048030477736

Compañía:	HSBC SEGUROS DE VIDA (ARGENTINA) S.A.	ANEXO 12-A
Balance al:	30/06/2018	

PRIMAS DEVENGADAS

RAMO	SEGUROS DIRECTOS								
	Primas Emitidas (1)	Primas Cedidas Reaseguro (2)	Compromisos Técnicos del Ej. Total (3)	Compromisos Técnicos del Ej. A/C Reaseg (4)	Compromisos Técnicos del Ej. A/C Asegurad (5=3-4) (5=3-4)	Compromisos Técnicos del Ej. Ant- Total (6)	Compromisos Técnicos del Ej. Ant A/C Reaseg (7)	Compromisos Técnicos del Ej. Ant A/C Asegurad (8=6-7) (8=6-7)	Primas Devengadas (9=1 - 2 - 5 + 8)
Salud	0	0	0	0	0	0	0	0	0
Vida	1.207.045.127	28.232.416	4.342.528.544	0	4.342.528.544	2.360.557.466	0	2.360.557.466	(803.158.367)
Sepelio	10.629.665	378.999	1.421.247	0	1.421.247	499.087	0	499.087	9.328.506
Retiro	0	0	0	0	0	0	0	0	0
Rtas Previsionales y de Rs del Trabajo	0	0	0	0	0	0	0	0	0
TOTALES	1.260.717.576	30.145.815	4.344.165.261	0	4.344.165.261	2.361.903.488	0	2.361.903.488	(751.690.012)
TOTALES PERIODO ANTERIOR	1.102.777.246	27.894.582	2.361.903.488	0	2.361.903.488	2.051.191.349	0	2.051.191.349	764.170.525



5146453048030477736

Compañía:	HSBC SEGUROS DE VIDA (ARGENTINA) S.A.	ANEXO 12-B
Balance al:	30/06/2018	

PRIMAS DEVENGADAS

RAMO	REASEGUROS ACTIVOS					
	Primas Reaseguros Activos (10)	Primas Cedidas Retrocesionarios (11)	Compromisos Técnicos del Ej (12)	Compromisos Técnicos del Ej. Ant (13)	Primas Devengadas (14 = 10-11-12+13)	Primas Devengadas Total (15 = 9 +14)
Incendio	0	0	0	0	0	0
Combinado Familiar e Integral	0	0	0	0	0	0
Automotores	0	0	0	0	0	0
Transporte Público de Pasajeros	0	0	0	0	0	0
Riesgos del Trabajo	0	0	0	0	0	0
Riesgos Agropecuarios y Forestales	0	0	0	0	0	0
Responsabilidad Civil	0	0	0	0	0	0
Robo y Riesgos Similares	0	0	0	0	0	0
Caución	0	0	0	0	0	0
Créditos	0	0	0	0	0	0
Accidentes a Pasajeros	0	0	0	0	0	0
Aeronavegación	0	0	0	0	0	0
Transportes - Cascos	0	0	0	0	0	0
Transporte de Mercaderías	0	0	0	0	0	0
Técnico	0	0	0	0	0	0
Otros Riesgos de Daños Patrimoniales	0	0	0	0	0	0
Motovehículos	0	0	0	0	0	0
Accidentes Personales	0	0	0	0	0	42.139.849
Salud	0	0	0	0	0	0
Vida	0	0	0	0	0	(803.158.367)
Sepelio	0	0	0	0	0	9.328.506



5146453048030477736

Compañía:	HSBC SEGUROS DE VIDA (ARGENTINA) S.A.	ANEXO 12-B
Balance al:	30/06/2018	

PRIMAS DEVENGADAS

RAMO	REASEGUROS ACTIVOS					
	Primas Reaseguros Activos (10)	Primas Cedidas Retrocesionarios (11)	Compromisos Técnicos del Ej (12)	Compromisos Técnicos del Ej. Ant (13)	Primas Devengadas (14 = 10-11-12+13)	Primas Devengadas Total (15 = 9 +14)
Retiro	0	0	0	0	0	0
Rtas Previsionales y de Rs del Trabajo	0	0	0	0	0	0
TOTALES	0	0	0	0	0	(751.690.012)
TOTALES PERIODO ANTERIOR	0	0	0	0	0	764.170.525



5146453048030477736

Compañía:	HSBC SEGUROS DE VIDA (ARGENTINA) S.A.	ANEXO 13-A
Balance al:	30/06/2018	

SINIESTROS DEVENGADOS

RAMO	SEGUROS DIRECTOS										
	Pagados en el Ejercicio (1)	Reintegrados por Reaseg (2)	Salvatajes o Recuperos (3)	Pagados Netos (4= 1-2-3)	Pendientes del Ejercicio e IBNR TOTAL (5)	Pendientes del Ejercicio e IBNR A/C Reaseg (6)	Pendientes del Ejercicio e IBNR A/C Asegurad (7=5-6)	Pendientes del Ejercicio Ant e IBNR-Total (8)	Pendientes del Ejercicio Ant e IBNR A/C Reaseg (9)	Pendientes del Ejercicio Ant e IBNR A/C Aseg (10=8-9)	Siniestros Devengados Total (11 = 4 +7-10)
Incendio	0	0	0	0	0	0	0	0	0	0	0
Combinado Familiar e Integral	0	0	0	0	0	0	0	0	0	0	0
Automotores	0	0	0	0	0	0	0	0	0	0	0
Transporte Público de Pasajeros	0	0	0	0	0	0	0	0	0	0	0
Riesgos del Trabajo	0	0	0	0	0	0	0	0	0	0	0
Riesgos Agropecuarios y Forestales	0	0	0	0	0	0	0	0	0	0	0
Responsabilidad Civil	0	0	0	0	0	0	0	0	0	0	0
Robo y Riesgos Similares	0	0	0	0	0	0	0	0	0	0	0
Caución	0	0	0	0	0	0	0	0	0	0	0
Créditos	0	0	0	0	0	0	0	0	0	0	0
Accidentes a Pasajeros	0	0	0	0	0	0	0	0	0	0	0
Aeronavegación	0	0	0	0	0	0	0	0	0	0	0
Transportes - Cascos	0	0	0	0	0	0	0	0	0	0	0
Transporte de Mercaderías	0	0	0	0	0	0	0	0	0	0	0
Técnico	0	0	0	0	0	0	0	0	0	0	0
Otros Riesgos de Daños Patrimoniales	0	0	0	0	0	0	0	0	0	0	0
Motovehículos	0	0	0	0	0	0	0	0	0	0	0
Accidentes Personales	5.689.729	856.422	0	4.833.307	31.009.703	1.064.623	29.945.080	27.463.203	1.559.115	25.904.088	8.874.299
Salud	0	0	0	0	0	0	0	0	0	0	0
Vida	208.911.493	22.068.552	0	186.842.941	229.049.115	43.659.441	185.389.674	200.710.798	18.569.348	182.141.450	190.091.165
Sepelio	8.934.064	0	0	8.934.064	3.322.955	7.887	3.315.068	2.039.604	(741)	2.040.345	10.208.787
Retiro	0	0	0	0	0	0	0	0	0	0	0
Rtas Previsionales y de Rs del Trabajo	0	0	0	0	0	0	0	0	0	0	0



5146453048030477736

Compañía:	HSBC SEGUROS DE VIDA (ARGENTINA) S.A.	ANEXO 13-A
Balance al:	30/06/2018	

SINIESTROS DEVENGADOS

RAMO	SEGUROS DIRECTOS										
	Pagados en el Ejercicio (1)	Reintegrados por Reaseg (2)	Salvatajes o Recuperos (3)	Pagados Netos (4= 1-2-3)	Pendientes del Ejercicio e IBNR TOTAL (5)	Pendientes del Ejercicio e IBNR A/C Reaseg (6)	Pendientes del Ejercicio e IBNR A/C Asegurad (7=5-6)	Pendientes del Ejercicio Ant e IBNR-Total (8)	Pendientes del Ejercicio Ant e IBNR A/C Reaseg (9)	Pendientes del Ejercicio Ant e IBNR A/C Aseg (10=8-9)	Siniestros Devengados Total (11 = 4 +7-10)
TOTALES	223.535.286	22.924.974	0	200.610.312	263.381.773	44.731.951	218.649.822	230.213.605	20.127.722	210.085.883	209.174.251
TOTALES PERIODO ANT	208.851.979	27.075.853	0	181.776.126	230.213.605	20.127.722	210.085.883	198.208.442	32.382.378	165.826.064	226.035.945



5146453048030477736

Compañía:	HSBC SEGUROS DE VIDA (ARGENTINA) S.A.	ANEXO 13-B
Balance al:	30/06/2018	

SINIESTROS DEVENGADOS

RAMO	REASEGUROS ACTIVOS						
	Pagados en el Ejerc/Per (12)	Salvatajes o Recuperos (13)	Pagados Netos (14=12-13)	Pendientes del Ejercicio (15)	Pendientes del Ejercicio Anterior (16)	Siniestros Devengados en el ej. /per (17=14+15-16)	Total Devengado en el Ejerc. /per (18 = 11+17)
Incendio	0	0	0	0	0	0	0
Combinado Familiar e Integral	0	0	0	0	0	0	0
Automotores	0	0	0	0	0	0	0
Transporte Público de Pasajeros	0	0	0	0	0	0	0
Riesgos del Trabajo	0	0	0	0	0	0	0
Riesgos Agropecuarios y Forestales	0	0	0	0	0	0	0
Responsabilidad Civil	0	0	0	0	0	0	0
Robo y Riesgos Similares	0	0	0	0	0	0	0
Caución	0	0	0	0	0	0	0
Créditos	0	0	0	0	0	0	0
Accidentes a Pasajeros	0	0	0	0	0	0	0
Aeronavegación	0	0	0	0	0	0	0
Transportes - Cascos	0	0	0	0	0	0	0
Transporte de Mercaderías	0	0	0	0	0	0	0
Técnico	0	0	0	0	0	0	0
Otros Riesgos de Daños Patrimoniales	0	0	0	0	0	0	0
Motovehículos	0	0	0	0	0	0	0
Accidentes Personales	0	0	0	0	0	0	8.874.299
Salud	0	0	0	0	0	0	0
Vida	0	0	0	0	0	0	190.091.165
Sepelio	0	0	0	0	0	0	10.208.787



5146453048030477736

Compañía:	HSBC SEGUROS DE VIDA (ARGENTINA) S.A.	ANEXO 13-B
Balance al:	30/06/2018	

SINIESTROS DEVENGADOS

RAMO	REASEGUROS ACTIVOS						
	Pagados en el Ejerc/Per (12)	Salvatajes o Recuperos (13)	Pagados Netos (14=12-13)	Pendientes del Ejercicio (15)	Pendientes del Ejercicio Anterior (16)	Siniestros Devengados en el ej. /per (17=14+15-16)	Total Devengado en el Ejerc. /per (18 = 11+17)
Retiro	0	0	0	0	0	0	0
Rtas Previsionales y de Rs del Trabajo	0	0	0	0	0	0	0
TOTALES	0	0	0	0	0	0	209.174.251
TOTALES PERIODO ANTERIOR	0	0	0	0	0	0	226.035.945




5146453048030477736

Compañía:	HSBC SEGUROS DE VIDA (ARGENTINA) S.A.	ANEXO 14-A
Balance al:	30/06/2018	

INFORMACION SOBRE GASTOS DE PRODUCCION Y EXPLOTACION

RAMO	SEGUROS DIRECTOS			SEGUROS DIRECTOS GASTOS EXPLOTACION								
	Comisiones (1)	Otros (2)	Sub-Total (3=1+2)	Sueldos y Cargas Soc. (4)	Retribución Administrad y Sindicos (5)	Honorarios (6)	Impuestos Tasas Y Contribuciones (7)	Publicidad y Propaganda (8)	Otros (9)	Sub Total (10=4+5+6 +7+8+9)	Gtos. Gest. a/c Reaseg. (11)	Total Seguros Directos (12 = 3 +10-11)
Incendio	0	0	0	0	0	0	0	0	0	0	0	0
Combinado Familiar e Integral	0	0	0	0	0	0	0	0	0	0	0	0
Automotores	0	0	0	0	0	0	0	0	0	0	0	0
Transporte Público de Pasajeros	0	0	0	0	0	0	0	0	0	0	0	0
Riesgos del Trabajo	0	0	0	0	0	0	0	0	0	0	0	0
Riesgos Agropecuarios y Forestales	0	0	0	0	0	0	0	0	0	0	0	0
Responsabilidad Civil	0	0	0	0	0	0	0	0	0	0	0	0
Robo y Riesgos Similares	0	0	0	0	0	0	0	0	0	0	0	0
Caución	0	0	0	0	0	0	0	0	0	0	0	0
Créditos	0	0	0	0	0	0	0	0	0	0	0	0
Accidentes a Pasajeros	0	0	0	0	0	0	0	0	0	0	0	0
Aeronavegación	0	0	0	0	0	0	0	0	0	0	0	0
Transportes - Cascos	0	0	0	0	0	0	0	0	0	0	0	0
Transporte de Mercaderías	0	0	0	0	0	0	0	0	0	0	0	0
Técnico	0	0	0	0	0	0	0	0	0	0	0	0
Otros Riesgos de Daños Patrimoniales	0	0	0	0	0	0	0	0	0	0	0	0



5146453048030477736

Compañía:	HSBC SEGUROS DE VIDA (ARGENTINA) S.A.	ANEXO 14-A
Balance al:	30/06/2018	

INFORMACION SOBRE GASTOS DE PRODUCCION Y EXPLOTACION

RAMO	SEGUROS DIRECTOS				SEGUROS DIRECTOS GASTOS EXPLOTACION							
	Comisiones (1)	Otros (2)	Sub-Total (3=1+2)	Sueldos y Cargas Soc. (4)	Retribución Administrad y Sindicos (5)	Honorarios (6)	Impuestos Tasas Y Contribuciones (7)	Publicidad y Propaganda (8)	Otros (9)	Sub Total (10=4+5+6 +7+8+9)	Gtos. Gest. a/c Reaseg. (11)	Total Seguros Directos (12 = 3 +10-11)
Motovehículos	0	0	0	0	0	0	0	0	0	0	0	0
Accidentes Personales	15.961.849	0	15.961.849	13.894.473	1.414.884	912.450	1.757.804	(21.578)	5.208.857	23.166.890	0	39.128.739
Salud	0	0	0	0	0	0	0	0	0	0	0	0
Vida	50.839.717	0	50.839.717	303.466.738	13.442.841	16.129.707	37.516.540	2.930.533	72.036.914	445.523.273	0	496.362.990
Sepelio	9.548	0	9.548	6.123.598	623.571	402.137	53.154	(9.510)	2.295.656	9.488.606	0	9.498.154
Retiro	0	0	0	0	0	0	0	0	0	0	0	0
Rtas Previsionales y de Rs del Trabajo	0	0	0	0	0	0	0	0	0	0	0	0
Sección Administración	0	0	0	0	0	0	0	0	0	0	0	0
TOTALES	66.811.114	0	66.811.114	323.484.809	15.481.296	17.444.294	39.327.498	2.899.445	79.541.427	478.178.769	0	544.989.883
TOTALES	57.573.480	0	57.573.480	317.375.308	15.567.340	27.158.566	44.390.769	2.409.744	64.722.288	471.624.015	0	529.197.495



5146453048030477736

Compañía:	HSBC SEGUROS DE VIDA (ARGENTINA) S.A.	ANEXO 14-B
Balance al:	30/06/2018	

INFORMACION SOBRE GASTOS DE PRODUCCION Y EXPLOTACION

RAMO	RA	Total
	GASTOS PRODUCC. (13)	Total (14 = 12+13)
Incendio	0	0
Combinado Familiar e Integral	0	0
Automotores	0	0
Transporte Público de Pasajeros	0	0
Riesgos del Trabajo	0	0
Riesgos Agropecuarios y Forestales	0	0
Responsabilidad Civil	0	0
Robo y Riesgos Similares	0	0
Caución	0	0
Créditos	0	0
Accidentes a Pasajeros	0	0
Aeronavegación	0	0
Transportes - Cascos	0	0
Transporte de Mercaderías	0	0
Técnico	0	0
Otros Riesgos de Daños Patrimoniales	0	0




5146453048030477736

Compañía:	HSBC SEGUROS DE VIDA (ARGENTINA) S.A.	ANEXO 14-B
Balance al:	30/06/2018	

INFORMACION SOBRE GASTOS DE PRODUCCION Y EXPLOTACION

RAMO	RA	Total
	GASTOS PRODUCC. (13)	Total (14 = 12+13)
Motovehículos	0	0
Accidentes Personales	0	39.128.739
Salud	0	0
Vida	0	496.362.990
Sepelio	0	9.498.154
Retiro	0	0
Rtas Previsionales y de Rs del Trabajo	0	0
Sección Administración	0	0
TOTALES	0	544.989.883
	0	529.197.495



5146453048030477736

Balance al: 30/06/2018

RESULTADO ESTRUCTURA FINANCIERA
RENTAS, RESULTADOS POR REALIZACION, RESULTADOS POR TENENCIA

CONCEPTOS	Parciales	Importes		Comparativo Ej Anterior 30/06/2017
		Subtotales	Totales	
Rentas			327.603.067	280.107.216
Intereses Inversiones		327.603.067		
Títulos Públicos	205.394.653			
Obligaciones Negociables	114.208.309			
Fideicomisos Financieros	123.483			
Préstamos sobre Póliza de Vida	7.215.052			
Otras Inversiones	661.570			
Recargos financieros		0		
Alquileres y Arrendamientos		0		
Dividendos		0		
Otras Rentas		0		
Prestamos Garantizados		0		
Diferencias de Cambio		0		
Coficiente de Estabilización de Referencia (C.E.R)		0		
Intereses Cuentas Bancarias		0		
Resultados por Realización			(3.053.052)	(1.973.216)
Inversiones (incluido rescates)		0		
Inmuebles		0		
Otros Resultados por Realización		(3.053.052)		
Resultados por Tenencia			1.599.780.780	232.133.449
Inversiones		(262.475.095)		
Títulos Públicos	(299.107.231)			
Acciones	1.014.276			
Obligaciones Negociables	(5.446.391)			
Fondos Comunes de Inversión	39.514.708			
Fideicomisos Financieros	1.549.543			
Otros Resultados por Tenencia		1.862.255.875		
Resultado por Exposición a la Inflación		0		
Otros Ingresos			0	0
Recupero de Premios		0		
Quititas por Rescate		0		
Devengamiento de Provisiones y Regularizaciones		0		
Otros		0		
Otros Egresos Financieros			0	0
Transferencia a Estructura Técnica (sólo RETIRO)		0		
Intereses Técnicos Sección Vida		0		
Otros Ajustes Sección Vida		0		
Deudores Incobrables		0		
Provisión Desvalorización de Inversiones		0		
Otros		0		



5146453048030477736

Balance al: 30/06/2018

**RESULTADO ESTRUCTURA FINANCIERA
RENTAS, RESULTADOS POR REALIZACION, RESULTADOS POR TENENCIA**

CONCEPTOS	Parciales	Importes		Comparativo Ej Anterior 30/06/2017
		Subtotales	Totales	
GASTOS EXPLOTACION Y OTROS CARGOS			6.691.151	(7.780.028)
Comisiones y Gastos por Transacciones Financieras		0		
Resultados por Transacciones Financieras		0		
Gastos Inmuebles (renta o venta)		0		
Intereses Pasivos		0		
Otros Cargos Financieros		6.691.151		
Gastos de Explotación - Estructura Financiera		0		
Amortizaciones Premios a Cobrar		0		



514645304803047736

Compañía:	HSBC SEGUROS DE VIDA (ARGENTINA) S.A.	ANEXO 16
Balance al:	30/06/2018	

OTROS RESULTADOS DE LA ESTRUCTURA TÉCNICA

RAMO	OTROS INGRESOS			OTROS EGRESOS					
	Rescates	Rentas Vitalicias y Periódicas	Otras Indemnizaciones y benef.	Transf. Estruct Financiera	Participación Utilidades Reaseguros Pasivos	Otros	Participación Contratos Reaseguros Activos	Planes de Mejoramiento	Otros
Incendio	0	0	0	0	0	0	0	0	0
Combinado Familiar e Integral	0	0	0	0	0	0	0	0	0
Automotores	0	0	0	0	0	0	0	0	0
Transporte Público de Pasajeros	0	0	0	0	0	0	0	0	0
Riesgos del Trabajo	0	0	0	0	0	0	0	0	0
Riesgos Agropecuarios y Forestales	0	0	0	0	0	0	0	0	0
Responsabilidad Civil	0	0	0	0	0	0	0	0	0
Robo y Riesgos Similares	0	0	0	0	0	0	0	0	0
Caución	0	0	0	0	0	0	0	0	0
Créditos	0	0	0	0	0	0	0	0	0
Accidentes a Pasajeros	0	0	0	0	0	0	0	0	0
Aeronavegación	0	0	0	0	0	0	0	0	0
Transportes - Cascos	0	0	0	0	0	0	0	0	0
Transporte de Mercaderías	0	0	0	0	0	0	0	0	0
Técnico	0	0	0	0	0	0	0	0	0
Otros Riesgos de Daños Patrimoniales	0	0	0	0	0	0	0	0	0
Motovehículos	0	0	0	0	0	0	0	0	0
Accidentes Personales	0	0	0	0	0	0	0	0	0
Salud	0	0	0	0	0	0	0	0	0
Vida	184.866.661	0	22.605.639	0	0	7.689.564	0	0	1.164.463
Sepelio	0	0	0	0	0	0	0	0	0



5146453048030477736

Compañía:	HSBC SEGUROS DE VIDA (ARGENTINA) S.A.	ANEXO 16
Balance al:	30/06/2018	

OTROS RESULTADOS DE LA ESTRUCTURA TÉCNICA

RAMO	OTROS INGRESOS			OTROS EGRESOS					
	Rescates	Rentas Vitalicias y Periodicas	Otras Indemnizaciones y benef.	Transf. Estruct Financiera	Participacion Utilidades Reaseguros Pasivos	Otros	Participacion Contratos Reaseguros Activos	Planes de Mejoramiento	Otros
Retiro	0	0	0	0	0	0	0	0	0
Rtas Previsionales y de Rs del Trabajo	0	0	0	0	0	0	0	0	0
Sección Administración	0	0	0	0	0	0	0	0	0
TOTALES	184.866.661	0	22.605.639	0	0	7.689.564	0	0	1.164.463
TOTALES PERIODO ANTERIOR	163.244.117	0	10.364.295	0	0	6.783.182	0	0	985.591



5146453048030477736

HSBC Seguros de Vida (Argentina) S.A.

Información complementaria a los estados contables correspondientes al ejercicio finalizado el 30 de junio de 2018

Nota 1 – Descripción del negocio

HSBC Seguros de Vida (Argentina) S.A ofrece sus productos en todo el país, a través de diversos canales. Por medio de esta red, se consigue una amplia cobertura en todo el país, brindando un importante abanico de posibilidades a los clientes.

Los canales de la Compañía son:

- Agentes Propios,
- Sucursales HSBC Bank Argentina S.A.,
- Productores y Asesores Independientes,
- Brokers,
- Telemarketing,
- Internet.

Las líneas de productos más importantes son:

- **Seguros de Vida Individual**

El producto Seguro de Vida con Ahorro es un plan de vida entera que brinda protección económica ante el fallecimiento, o ante la ocurrencia de cualquiera de las coberturas adicionales contratadas por el Tomador / Asegurado, y, por otro lado, permite generar un ahorro.

También la Compañía cuenta con productos de Vida Temporarios, el plan Family, un seguro de Vida Simple, y el plan individual Seguro de Accidentes Personales.

- **Seguros de Vida Colectivo**

Se ofrecen planes de seguros que, bajo un único contrato, proveen cobertura a un grupo de personas las cuáles mantienen con el tomador una relación preexistente al seguro y no vinculada con la contratación del mismo. Los productos más importantes son: Vida Colectivo Empresas, Plan Colectivo de Accidentes Personales, Sepelio y Saldo Deudor.

Hasta el 31 de diciembre de 2007 la Sociedad operó en el ramo de Vida Previsional ofreciendo la cobertura de invalidez y fallecimiento a los afiliados de Máxima S.A. AFJP. Este negocio fue discontinuado a partir del 1 de enero de 2008 con motivo de la reforma del sistema previsional introducida por la Ley N° 26.222 publicada con fecha 8 de mayo de 2007.

HSBC Seguros de Vida (Argentina) S.A.

Información complementaria a los estados contables correspondientes al ejercicio finalizado el 30 de junio de 2018

Nota 2 - Normas contables aplicadas

La Sociedad preparó sus estados contables al 30 de junio de 2018 de acuerdo con las disposiciones de la Ley de Sociedades Comerciales y la Inspección General de Justicia, sobre la base de las normas de valuación y de presentación establecidas por la Superintendencia de Seguros de la Nación (SSN), las cuales difieren de las normas contables profesionales argentinas, en los siguientes aspectos relevantes:

- a) La Superintendencia de Seguros de la Nación no exige la clasificación de activos y pasivos en corrientes y no corrientes, ni la presentación del estado de flujo de efectivo, estados contables consolidados, ni la información comparativa completa de los movimientos en el estado de evolución del patrimonio neto, así como en cierta información complementaria incluida en los anexos y las notas a los estados contables, requerida por normas contables profesionales argentinas.
- b) Las normas de la SSN no requieren la inclusión de información comparativa en las notas de la información complementaria.

2.1. Criterios de exposición

Los estados contables se presentan de acuerdo a los criterios de exposición establecidos por la SSN mediante la Circular N° 1.959 del 5 de noviembre de 2008, la que, según lo mencionado anteriormente, no sigue todas las pautas de presentación establecidas por las normas contables profesionales argentinas. Las cifras se presentan en pesos sin centavos.

2.2. Unidad de medida

Siguiendo con lo establecido por el Decreto N° 664/2003 del Poder Ejecutivo Nacional y la normativa específica de la SSN, la Sociedad no aplica ninguna metodología de reexpresión a partir del 1° de enero de 2003. Hasta esa fecha se aplicó la metodología de reexpresión establecida por las Resoluciones Técnicas de la Federación Argentina de Consejos Profesionales de Ciencias Económicas (FACPCE), y se han utilizado coeficientes de ajuste derivados del Índice de Precios Internos Mayoristas (IPIM) elaborado por el Instituto Nacional de Estadísticas y Censos (INDEC).

HSBC Seguros de Vida (Argentina) S.A.

Información complementaria a los estados contables correspondientes al ejercicio finalizado el 30 de junio de 2018

Nota 2 - Normas contables aplicadas (Cont.)

2.2. Unidad de medida (Cont.)

Las normas contables profesionales argentinas establecen que los estados contables deben ser preparados reconociendo los cambios en el poder adquisitivo de la moneda conforme a las disposiciones establecidas en las Resoluciones Técnicas (RT) N° 6 y N° 17, con las modificaciones introducidas por la RT N° 39 y por la Interpretación N° 8, normas emitidas por la Federación Argentina de Consejos Profesionales de Ciencias Económicas (FACPCE). Estas normas establecen que la aplicación del ajuste por inflación debe realizarse frente a la existencia de un contexto de inflación, el cual se caracteriza, entre otras consideraciones, cuando exista una tasa acumulada de inflación en tres años que alcance o sobrepase el 100%, considerando para ello el Índice de Precios Internos al por Mayor publicado por el Instituto Nacional de Estadística y Censos (INDEC).

La inflación acumulada en tres años al 30 de junio de 2018, calculada en base al IPIM, se ubica por encima del 100%. Es por esta razón que, de acuerdo con las normas contables profesionales antes mencionadas, la economía argentina debería ser considerada como de alta inflación a partir del 1° de julio de 2018. En consecuencia, la sociedad debería reexpresar sus próximos estados contables a presentarse en forma posterior a la fecha mencionada. No obstante, debe tenerse en consideración que, a la fecha de emisión de los presentes estados contables, se encuentra vigente el Decreto PEN 664/03 que no permite la presentación de estados financieros reexpresados ante la Superintendencia de Seguros de la Nación, la Inspección General de Justicia (IGJ) y otros organismos de control societario.

A su vez, con fecha 24 de julio de 2018, la FACPCE emitió una comunicación en relación con este tema. En dicho comunicado, se aclara que la aplicación del ajuste integral por inflación requiere esfuerzos de diversos actores (capacitación, modificación de sistemas informáticos, búsqueda de información, definición de ciertos aspectos conceptuales por parte de la profesión, y otros). Por ello, es necesario permitir que los entes decidan aplicar o no el ajuste integral por inflación en los cierres al 31.07.2018, 31.08.2018 y 30.09.18. En caso decidan no realizarlo, deberán incorporar información adicional sobre este tema dentro de la información complementaria a los estados contables.

Los requerimientos de la RT 6 consisten en reexpresar los estados contables para que consideren los cambios en el poder adquisitivo general de la moneda, de modo que queden expresados en la unidad de medida corriente al final del período sobre el que se informa. Dichos requerimientos también comprenden a la información comparativa de los estados contables.

En un período inflacionario, toda entidad que mantenga un exceso de activos monetarios sobre pasivos monetarios, perderá poder adquisitivo, y toda entidad que mantenga un exceso de pasivos monetarios sobre activos monetarios, ganará poder adquisitivo, siempre que tales partidas no se encuentren sujetas a un mecanismo de ajuste.

Resumidamente, el mecanismo de reexpresión de la RT 6 establece que los activos y pasivos monetarios no serán reexpresados dado que ya se encuentran expresados en la unidad de medida corriente al cierre del período sobre el que se informa. Los activos y pasivos sujetos a ajustes en función a acuerdos específicos, se ajustarán en función a tales acuerdos. Las partidas no monetarias medidas a sus valores corrientes al final del período sobre el que se informa, tales como el valor neto de realización u otros, no es necesario reexpresarlas. Los restantes activos y pasivos no monetarios serán reexpresados por un índice general de precios. La pérdida o ganancia por la posición monetaria neta, se incluirá en el resultado neto del período que se informa, revelando esta información en una partida separada.

HSBC Seguros de Vida (Argentina) S.A.

Información complementaria a los estados contables correspondientes al ejercicio finalizado el 30 de junio de 2018

Nota 2 - Normas contables aplicadas (Cont.)

2.3. Criterios de valuación

Los principales criterios de valuación seguidos en la confección de los estados contables se detallan a continuación:

a) Disponibilidades, créditos y deudas

- 1) En moneda nacional: a su valor nominal.
- 2) En moneda extranjera: se convirtieron a los tipos de cambio vigentes al cierre del ejercicio, informados por la SSN en su comunicación N° F-2018-32365181-APN-GE# SSN del 6 de julio de 2018, aplicables para su liquidación según disposiciones vigentes a dicha fecha. Las diferencias de cambio resultantes han sido imputadas a la línea “Otros Resultados por Tenencia” del rubro Resultados por Tenencia de la Estructura Financiera del Estado de resultados.

b) Inversiones

- 1) Títulos públicos con cotización:
 - a) En pesos: se valoraron de acuerdo a su valor de cotización a la fecha de cierre del ejercicio, de acuerdo a la información suministrada por la SSN en su comunicación N° F-2018-32365181-APN-GE# SSN del 6 de julio del 2018 o por el Mercado Abierto Electrónico (MAE) para los casos en que la SSN no suministra información.
 - b) En dólares: de acuerdo a lo informado a la SSN por Nota N° 14.830 del 29 de junio de 2012 y por Nota 21.599 del 19 de diciembre 2013, se valoraron a su valor de cotización en dólares a la fecha de cierre del ejercicio en la Bolsa de Comercio de Buenos Aires, en el Mercado Abierto Electrónico (MAE) o Reuters, convertido por el tipo de cambio vigente a dicha fecha.
- 2) Títulos públicos sin cotización: corresponden a: i) título provincial Bonos de la Provincia de Misiones Senior USD que no posee cotización regular en el mercado, valuado a la última cotización informada, cuyo valor se encuentra regularizado por una previsión por desvalorización de acuerdo con lo mencionado en la nota 2.3.c) y ii) título provincial Buenos Aires 19/05/20 valuado a su última cotización conocida más intereses devengados y no cobrados al cierre del ejercicio.
- 3) Letras del Banco Central de la República Argentina: aquellas especies que registran cotización regular, se valoraron a su última cotización disponible al cierre del ejercicio más los intereses devengados y no cobrados, y fueron expuestas en el Anexo II – “Títulos Públicos”.
- 4) Títulos Públicos en alquiler, expuestos en la línea Depósitos a Plazo, por encontrarse alquilados al 30 de junio de 2018, se valúan de acuerdo con lo mencionado en los puntos 2.3.b.1.b y 2.3.b.3 más los intereses devengados por el alquiler de los mismos.

HSBC Seguros de Vida (Argentina) S.A.

Información complementaria a los estados contables correspondientes al ejercicio finalizado el 30 de junio de 2018

Nota 2 - Normas contables aplicadas (Cont.)

2.3. Criterios de valuación (Cont.)

- 5) Obligaciones negociables: se valoraron a la cotización al cierre del ejercicio descontando los gastos de venta. Para aquellas especies que no presentaron cotización al cierre, se buscó un precio de mercado utilizando las últimas cotizaciones conocidas de especies similares en cuanto a riesgo y plazo ajustadas por una tasa interna de retorno del flujo futuro de fondos esperado. Para el caso de obligaciones negociables nominadas en moneda extranjera se consideró el tipo de cambio vigente al cierre del ejercicio.
- 6) Fondos comunes de inversión: se valoraron al valor de la cuota parte a la fecha de cierre del ejercicio, según lo informado por las sociedades gerentes.
- 7) Acciones: se valoraron de acuerdo a su valor de cotización a la fecha de cierre del ejercicio.
- 8) Fideicomisos Financieros: se valoraron a la cotización al cierre del ejercicio descontando los gastos de venta. Para aquellas especies que no presentaron cotización al cierre, se buscó un precio de mercado utilizando las últimas cotizaciones conocidas de especies similares en cuanto a riesgo y plazo ajustadas por una tasa interna de retorno del flujo futuro de fondos esperado. Para el caso de fideicomisos financieros nominados en moneda extranjera se consideró el tipo de cambio vigente al cierre del ejercicio.
- 9) Depósitos a plazo:
 - a. Títulos Públicos en alquiler: Se valoraron de acuerdo con lo mencionado en la nota 2.3.b.4 más los intereses devengados.
- 10) Préstamos sobre pólizas Vida: se valoraron al valor de los préstamos otorgados, neto de las sumas retenidas a la fecha de cierre del ejercicio en concepto de intereses y de sus correspondientes cancelaciones.

c) Previsión para incobrabilidad de Premios a cobrar, para desvalorización de inversiones y otros créditos

Las previsiones por riesgo de incobrabilidad y desvalorización han sido constituidas sobre la base de aquellos importes que se estima no serán recuperables en función de la antigüedad de los mismos y de la estimación de la probabilidad de cobro.

HSBC Seguros de Vida (Argentina) S.A.

Información complementaria a los estados contables correspondientes al ejercicio finalizado el 30 de junio de 2018

Nota 2 - Normas contables aplicadas (Cont.)

2.3. Criterios de valuación (Cont.)

d) Bienes de uso

Los bienes de uso se han valuado al costo de adquisición, neto de las amortizaciones acumuladas correspondientes. El costo de adquisición incluye todas las erogaciones necesarias para poner los bienes en condiciones de ser utilizados económicamente. Las amortizaciones se calcularon por el método de la línea recta, aplicando tasas anuales suficientes para extinguir los valores de los bienes al término de la vida útil estimada. Los valores residuales de los bienes de uso, considerados por grupo homogéneo de bienes, no superan los valores de recupero, estimados sobre la base de la información disponible a la fecha de emisión de los estados contables.

e) Otros activos

Dentro de este rubro se incluyen:

- 1) Comisiones a amortizar correspondientes a los contratos del ramo vida individual: las mismas se consignaron a su valor de origen neto de las amortizaciones acumuladas correspondientes. Las amortizaciones de estas comisiones se calcularon en forma lineal y proporcionalmente a los sesenta meses de diferimiento permitidos por la SSN.
- 2) Mejoras en inmuebles de terceros: las mencionadas mejoras se valoraron a su costo incurrido neto de las amortizaciones acumuladas correspondientes. Las amortizaciones se calcularon por el método de la línea recta, aplicando tasas anuales suficientes para extinguir los valores de los activos al término de la vida útil estimada sobre la base de la duración de los contratos de alquiler correspondientes.
- 3) Programas de Computación y/o “Software”: han sido valuados a su costo, neto de las amortizaciones acumuladas correspondientes. Las amortizaciones se calcularon por el método de la línea recta, aplicando tasas anuales suficientes para extinguir los valores de los activos al término de la vida útil estimada.

f) Compromisos técnicos

Se han constituido de acuerdo con las normas y disposiciones emanadas de la SSN en función a las notas técnicas aprobadas. La Sociedad ha realizado el cálculo de la Reserva Técnica por Insuficiencia de Primas de acuerdo con el método establecido por el Reglamento General de la Actividad Aseguradora (RGAA) de la SSN arrojando un pasivo a constituir de \$ 1.421.247.

HSBC Seguros de Vida (Argentina) S.A.

Información complementaria a los estados contables correspondientes al ejercicio finalizado el 30 de junio de 2018

Nota 2 - Normas contables aplicadas (Cont.)

2.3. Criterios de valuación (Cont.)

Al 30 de junio 2018 la Sociedad constituyó la reserva para riesgos en curso de acuerdo con el método de póliza por póliza, siguiendo con lo dispuesto por el RGAA. Asimismo, a esa fecha la reserva matemática se calculó de acuerdo con las normas y bases técnicas aprobadas por la SSN.

Los compromisos técnicos han sido verificados por un actuario externo independiente, de acuerdo a lo requerido por el RGAA.

g) Previsiones

Para juicios laborales, comerciales y otros: se han constituido a fin de afrontar eventuales obligaciones para la Sociedad sobre la base de la opinión de los asesores legales.

Los juicios y reclamos por pesificación han sido valuados de acuerdo a lo establecido por la Comunicación N° 934 de la SSN del 31 de mayo de 2005, que establece que toda sentencia judicial dictada sobre contratos de seguros pesificados en virtud de lo dispuesto por los decretos N° 214/02, 320/02 y normas complementarias (por las que se decreta mantener la moneda extranjera original del contrato), queda encuadrada dentro del punto 33.3.1.3. del RGAA.

Con fecha 16 de septiembre de 2008 la Corte Suprema de Justicia de la Nación declaró inconstitucional en un primer fallo el marco normativo por el que habían resultado pesificados los beneficios de la renta vitalicia previsional en dólares de una demandante (caso Benedetti c/SIEMBRA) y ordenó el pago en la moneda y las condiciones pactadas originalmente.

La sociedad mantiene un pasivo, en línea con este fallo, por los beneficiarios que obtuvieron sentencia favorable a la fecha de emisión de los presentes estados contables.

h) Cuentas del Patrimonio Neto y Resultados

La cuenta “Capital Accionario en Circulación” se expone a su valor nominal. El ajuste derivado de su reexpresión, de acuerdo con lo mencionado en la nota 2.2 de la información complementaria, se expone en la cuenta “Ajustes No Capitalizados”. Los demás conceptos integrantes del patrimonio neto se encuentran reexpresados, de acuerdo con lo detallado en la nota anteriormente mencionada.

HSBC Seguros de Vida (Argentina) S.A.

Información complementaria a los estados contables correspondientes al ejercicio finalizado el 30 de junio de 2018

Nota 2 - Normas contables aplicadas (Cont.)

2.3. Criterios de valuación (Cont.)

i) Impuesto a las ganancias - Impuesto a la ganancia mínima presunta

1) Impuesto a las ganancias

La Sociedad determina el impuesto a las ganancias aplicando la tasa vigente del 35% sobre la utilidad impositiva estimada. Asimismo, aplica el método del impuesto diferido para reconocer los efectos contables del impuesto a las ganancias. En base a dicho método, se reconoce como activo o pasivo por impuesto diferido el efecto fiscal futuro de los quebrantos impositivos y de las diferencias temporarias derivadas de las diferencias entre la valuación contable e impositiva de activos y pasivos.

El activo por impuesto diferido es reconocido contablemente únicamente en la medida de su recuperabilidad.

Teniendo en cuenta la Reforma Tributaria establecida por la Ley 27.430, aprobada el 29 de diciembre de 2017, que modificó la alícuota del impuesto a las ganancias para sociedades que se irá reduciendo gradualmente desde el 35% al 30% para los períodos fiscales que comiencen a partir del 1° de enero de 2018 hasta el 31 de diciembre de 2019, y al 25% para los períodos fiscales que comiencen a partir del 1° de enero de 2020, inclusive, la sociedad ha efectuado las adecuaciones correspondientes en el impuesto diferido, estimando al 31 de junio de 2018 un pasivo diferido de \$ 53.685.148, expuesto dentro de la línea “Pasivo por Impuesto Diferido”, del rubro “Deudas Fiscales”.

El detalle de los principales componentes de activos y pasivos por impuesto diferido al 30 de junio de 2018 es el siguiente:

	<u>30/06/2018</u>
Pasivo por impuesto diferido	
Previsión para deudores incobrables	736.664
Previsiones para juicios y contingencias	5.528.867
Previsiones	14.250.246
Quebranto	24.901.835
Comisiones no deducibles	2.523.881
Prevision Desvalorizacion	37.830
Subtotal	<u>47.979.323</u>
Pasivo por impuesto diferido	
Comisiones a Amortizar	(9.177.846)
Inversiones	<u>(92.486.625)</u>
Subtotal	<u>(101.664.471)</u>
Posición Neta - Pasivo	<u>(53.685.148)</u>

HSBC Seguros de Vida (Argentina) S.A.

Información complementaria a los estados contables correspondientes al ejercicio finalizado el 30 de junio de 2018

Nota 2 - Normas contables aplicadas (Cont.)

2.3. Criterios de valuación (Cont.)

i) Impuesto a las ganancias - Impuesto a la ganancia mínima presunta (Cont.)

1) Impuesto a las ganancias (Cont.)

Los activos y pasivos por impuesto diferido se encuentran expresados a sus valores nominales.

El cargo por impuesto a las ganancias incluye tanto el cargo por el impuesto corriente estimado sobre bases fiscales como el beneficio por las variaciones de los saldos de las cuentas de impuesto diferido

El desglose del mismo es el siguiente:

	<u>30/06/2018</u>
Impuesto corriente - Cargo	(9.099.367)
Impuesto diferido - Beneficio	9.073.233
Impuesto diferido - DDJJ IG 2017	<u>(68.391.206)</u>
Total Impuesto a las ganancias - Cargo	<u><u>(68.417.340)</u></u>

HSBC Seguros de Vida (Argentina) S.A.

Información complementaria a los estados contables correspondientes al ejercicio finalizado el 30 de junio de 2018

Nota 2 - Normas contables aplicadas (Cont.)

2.3. Criterios de valuación (Cont.)

i) Impuesto a las ganancias - Impuesto a la ganancia mínima presunta (Cont.)

1) Impuesto a las ganancias (Cont.)

El detalle del quebranto impositivo acumulado y sus fechas de prescripción se informan a continuación:

<u>Quebranto originado en</u>	<u>Valor nominal \$</u>	<u>Prescribe en</u>
2018	83.006.117	2023
Tasa del impuesto	35%	
Efecto impositivo futuro	29.052.141	

La conciliación entre el cargo por impuesto a las ganancias del ejercicio y el que resulta de aplicar la tasa impositiva vigente sobre el resultado contable antes del impuesto, es la siguiente:

	<u>30/06/2018</u>
Resultado del ejercicio antes de impuestos -ganancia-	224.220.645
Tasa del impuesto vigente	35 %
Resultado del ejercicio a la tasa del impuesto -pérdida-	(78.477.226)
Gastos no deducibles	49.289
Diferencia de tasa de impuesto diferido	10.036.731
Impuesto diferido - DDJJ IG 2017	(26.134)
Subtotal diferencias permanentes a la tasa del impuesto	10.059.886
Resultado por impuesto a las ganancias- Cargo	(68.417.340)

2) Impuesto a la Ganancia Mínima Presunta

La Sociedad determina el impuesto a la ganancia mínima presunta (IGMP) aplicando la tasa vigente del 1% sobre el 20% de los activos computables al cierre del ejercicio. El impuesto a la ganancia mínima presunta (IGMP) es complementario del impuesto a las ganancias, de modo que la obligación fiscal de la Sociedad coincidirá con el mayor de ambos impuestos. Sin embargo, si el impuesto determinado a la ganancia mínima presunta excede en un ejercicio fiscal al impuesto a las ganancias determinado, dicho exceso podrá computarse como pago a cuenta de cualquier excedente del impuesto a las ganancias sobre el impuesto a la ganancia mínima presunta que pudiera producirse en cualquiera de los diez ejercicios siguientes, una vez que se hayan agotado los quebrantos acumulados. La sanción de la ley 27.260, art. 76, deroga la aplicación del impuesto a la ganancia mínima presunta para los ejercicios iniciados a partir del 1 de enero de 2019.

HSBC Seguros de Vida (Argentina) S.A.

Información complementaria a los estados contables correspondientes al ejercicio finalizado el 30 de junio de 2018

Nota 2 - Normas contables aplicadas (Cont.)

2.3. Criterios de valuación (Cont.)

j) Uso de estimaciones

La preparación de estos estados contables requiere que se realicen estimaciones y evaluaciones que afectan el monto de los activos y pasivos registrados, y pasivos contingentes revelados a la fecha de emisión de los presentes estados contables, como así también los ingresos y egresos registrados en el ejercicio.

La Gerencia de la Sociedad realiza estimaciones para calcular, entre otros, las amortizaciones, el impuesto a las ganancias y ganancia mínima presunta, las provisiones por desvalorización de inversiones, créditos incobrables, juicios, pesificación y despidos y las reservas por siniestros pendientes y compromisos técnicos.

Los resultados reales futuros pueden diferir de las estimaciones y evaluaciones realizadas a la fecha de preparación de los presentes estados contables.

k) Reconocimiento de ingresos

Los ingresos por primas se reconocen en el estado de resultados en función del plazo de vigencia de los contratos y de su respectiva cobertura.

l) Componentes financieros implícitos

No se han segregado los componentes financieros implícitos contenidos en las cuentas de activos, pasivos y de resultados, por no ser requerimiento de las normas de la SSN. No obstante, los mismos no son significativos.

m) Contratos de arrendamientos vigentes

La sociedad posee contratos de arrendamientos operativos y contabiliza los mismos siguiendo los lineamientos de la RT18. Los costos de arrendamientos operativos se devengan en función del plazo de los contratos.

HSBC Seguros de Vida (Argentina) S.A.

Información complementaria a los estados contables correspondientes al ejercicio finalizado el 30 de junio de 2018

Nota 3 - Estado del capital- Cuentas del Patrimonio Neto

La composición accionaria del capital social al 30 de junio de 2018 se conforma de la siguiente manera:

HSBC Argentina Holdings S.A.	98,00%
HSBC Participaciones (Argentina) S.A.	2,00%

El capital suscrito, integrado e inscripto en el Registro Público de Comercio de la Sociedad al 30 de junio de 2018 asciende a \$ 37.855.000.

Con fecha 31 de octubre de 2017 se celebró la Asamblea Anual Ordinaria y Extraordinaria de Accionistas que aprobó la gestión del Directorio y de la Comisión Fiscalizadora y los resultados por el ejercicio finalizado el 30 de junio de 2017. En dicha fecha, de acuerdo a las disposiciones legales vigentes, la misma resolvió aprobar un Dividendo en Especie de \$ 150.000.000 en proporción a sus tenencias accionarias, el cual se pagó el 30 de noviembre de 2017, y asignar a Reserva Voluntaria la suma de \$ 74.516.213 conforme lo determina el Art. 70 de la Ley General de Sociedades.

Nota 4 - Deudas con asegurados

Para la determinación de los siniestros pendientes se han seguido los siguientes lineamientos:

4.1. Siniestros pendientes

La Sociedad ha reservado los siniestros pendientes sobre la base de las sumas aseguradas, en función de las denuncias registradas, de acuerdo a lo dispuesto por el RGAA.

Las reservas correspondientes al ramo Vida Previsional (Seguro Colectivo de Invalidez y Fallecimiento) han sido verificadas por un actuario externo independiente, de acuerdo a lo requerido por el RGAA.

4.2. Siniestros ocurridos y no reportados (IBNR)

La Sociedad ha constituido un pasivo correspondiente a futuros pagos por siniestros ocurridos y no denunciados o reportados (IBNR) para la secciones vida colectivo, accidentes personales y sepelio de acuerdo a lo establecido en el RGAA.

De acuerdo a lo requerido por la normativa vigente, los factores de desarrollo acumulados calculados y aplicados para cada ramo y tipo de cobertura para el cálculo de IBNR al 30 de junio de 2018 son:

	2018	2017	2016	2015	2014
Vida Colectivo	1,43958	1,00209	1,986494	0,98948	1,00000
Sepelio Colectivo	1,22623	0,98585	0,98947	0,99239	1,00000
Accidentes Personales	0,95164	0,86196	0,86184	0,94522	1,00000

Esta reserva ha sido verificada por un actuario externo independiente, de acuerdo a lo requerido por el RGAA.

HSBC Seguros de Vida (Argentina) S.A.

Información complementaria a los estados contables correspondientes al ejercicio finalizado el 30 de junio de 2018

Nota 4 - Deudas con asegurados (Cont.)

4.3. Siniestros Liquidados a Pagar

La Sociedad ha constituido el pasivo en función a los siniestros liquidados y pendientes de pago a la fecha de cierre del ejercicio.

4.4. Rescates a Pagar

La Sociedad ha constituido el pasivo en función a los rescates liquidados y pendientes de pago a la fecha de cierre del ejercicio.

4.5. Otros

En la línea se incluye la Provisión Participación de Utilidades a pagar. La Sociedad ha constituido la provisión en base a los importes devengados en función a las cláusulas acordadas de participación de utilidades a la fecha de cierre del ejercicio.

4.6. Acreeedores por Premios a devolver

Incluye los saldos a favor de los asegurados en concepto de primas a la fecha de cierre del ejercicio.

Nota 5 – Saldos y transacciones con Sociedades Controlante y Relacionadas

Los saldos con Sociedades relacionadas y controlante a la fecha de cierre del ejercicio son:

a) Disponibilidades, Otros Creditos

	\$
HSBC Bank Argentina S.A. (Soc. relacionada)	
Bancos Cuentas Corriente	1.784.199
ONE	89.806.923
HSBC Bank USA (Soc. relacionada)	
Bancos Cuentas Corriente Exterior	904.300
HSBC Seguros de Retiro (Soc. relacionada)	
Facturas a Cobrar	62.208

HSBC Seguros de Vida (Argentina) S.A.

Información complementaria a los estados contables correspondientes al ejercicio finalizado el 30 de junio de 2018

Nota 5 – Saldos y transacciones con Sociedades Controlante y Relacionadas (Cont.)

b) Provisiones, Cta. Cte. Productores y Honorarios

HSBC Bank Argentina S.A. (Soc. relacionada)

Cuenta Corriente Productores	(3.096.411)
Provisión Gastos-Honorarios Tomadores	1.054.841
Provisión de Gastos-Otros	(356.749)

HSBC Bank PLC (Soc. relacionada)

Provisión de Gastos- Serv. Software:	(699.191)
--------------------------------------	-----------

HSBC Bank Mexico (Soc. relacionada)

Provisión de Gastos- Serv. Software:	(825.241)
--------------------------------------	-----------

HSBC Software Development (India) Pvte Ltd (Soc. relacionada)

Provisión de Gastos- Serv. Software:	(813.179)
--------------------------------------	-----------

HSBC Software Development (Guangdong) Ltd (Soc. relacionada)

Provisión de Gastos- Serv. Software:	(5.087.055)
--------------------------------------	-------------

HSBC Global Services (UK) Limited (Soc. relacionada)

Provisión de Gastos- Serv. Software:	(662.325)
--------------------------------------	-----------

HSBC Argentina Holding S.A. (Soc. controlante)

Provisión de Gastos	(1.678.573)
---------------------	-------------

HSBC Seguros de Vida (Argentina) S.A.

Información complementaria a los estados contables correspondientes al ejercicio finalizado el 30 de junio de 2018

Nota 5 – Saldos y transacciones con Sociedades Controlante y Relacionadas (Cont.)

Las operaciones correspondientes al cierre del ejercicio con Sociedades relacionadas y controlantes son:

c) Comisiones, Alquileres, Honorarios y Otros Gastos

HSBC Bank Argentina S.A. (Soc. relacionada)

Comisiones	(37.139.757)
Honorarios Tomadores	(7.460.508)
Administracion De Cartera	(6.455.846)
Alquileres Pagados	(6.423.540)
Servicio Administrativo	(5.625)

HSBC Bank PLC (Soc. relacionada)

Servicio de Software:	(63.239)
-----------------------	----------

HSBC Bank Mexico (Soc. relacionada)

Servicio de Software:	(566.610)
-----------------------	-----------

HSBC Software Development (India) Pvte Ltd (Soc. relacionada)

Servicio de Software:	(368.511)
-----------------------	-----------

HSBC Software Development (Guangdong) Ltd (Soc. relacionada)

Servicio de Software:	(3.304.467)
-----------------------	-------------

HSBC Global Services (UK) Limited (Soc. relacionada)

Servicio de Software:	(509.869)
-----------------------	-----------

HSBC Argentina Holding S.A. (Soc. controlante)

Servicio Administrativo	(14.993.396)
-------------------------	--------------

d) Primas Emitidas

HSBC Bank Argentina S.A. (Soc. relacionada)

Prima Facturada	75.811.029
-----------------	------------

e) Interes Puro por ONE

HSBC Bank Argentina S.A. (Soc. relacionada)

Interes ONE	12.320.118
-------------	------------

HSBC Seguros de Vida (Argentina) S.A.

Información complementaria a los estados contables correspondientes al ejercicio finalizado el 30 de junio de 2018

Nota 6 - Bienes de disponibilidad restringida

Al 30 de junio de 2018 se encuentran expuestos en la línea “Deudores por embargos” del rubro “Otros Créditos” un total de \$ 2.391.628 en concepto de deudores por embargos y en la línea “Depósitos en Gtía. de Alquileres o Contratos” depósitos en garantías para alquileres por \$ 13.920. A la fecha de cierre de los presentes estados contables no existen otros bienes de disponibilidad restringida.

Nota 7 - Información requerida sobre las Normas sobre Políticas y Procedimientos de Inversiones y Régimen de Custodias y Relaciones técnicas.

En virtud de lo establecido por el RGAA, la Sociedad ha emitido las Normas sobre Políticas y Procedimientos de Inversiones. Dichas normas, entre otras cosas, establecen límites por instrumento, moneda, rendimiento, emisor y especie sobre la cartera de inversiones que, al 30 de junio de 2018, asciende a aproximadamente \$ 5.260 millones. Adicionalmente, y a los efectos del cómputo de inversiones de la Cobertura del artículo 35 del RGAA, contempla los límites por instrumento allí establecidos, siendo calculados sobre el total de la cartera de inversiones sin contemplar los saldos por préstamos de pólizas de vida.

Al 30 de junio de 2018, la Sociedad presenta desvíos con respecto a sus Normas sobre Política de Inversiones respecto de la tenencia de títulos públicos provinciales siendo dicho exceso de \$ 18.262.374. A tales efectos no ha considerado en el cómputo de relaciones técnicas títulos provinciales por valor de \$ 27.603.247 correspondientes a Títulos Ciudad de Buenos Aires CL18 TV 19/05/20.

Al 30 de junio de 2018, la Sociedad se adecua al régimen de capitales mínimos establecido por las normas de la Superintendencia de Seguros de la Nación. Asimismo, la Sociedad cumple al 30 de junio de 2018 los requisitos de cobertura con asegurados establecidos en el artículo N° 35 de la Ley N° 20.091 y normas complementarias.

Con fecha 16 de noviembre de 2017 la Superintendencia de Seguros de la Nación emitió la Resolución 41.057, la cual establece, entre otras cuestiones, que las aseguradoras deberán adecuar las inversiones en Fondos Comunes de Inversión que contengan activos emitidos por el B.C.R.A. para poder computarlos en el Artículo 35 del R.G.A.A. estableciendo, asimismo, que las aseguradoras podrán disponer de dichas inversiones en función a un cronograma de adecuación partiendo del valor de dichas inversiones al 31 de octubre de 2017. Al 30 de junio de 2018 acorde a dicho cronograma, no serán computables aquellos Fondos Comunes de Inversión que inviertan en LEBACS. Así mismo se admitirán como inversiones computables los activos emitidos por el B.C.R.A., cuya fecha de incorporación al patrimonio sea anterior a la de publicación de la presente norma y hasta su vencimiento.

Al 30 junio de 2018, la Sociedad presenta un exceso por \$ 815.240 en Fondos Comunes de Inversión que contienen activos emitidos por el BCRA, dichas inversiones no fueron tenidas en cuenta en el cálculo de la Cobertura del artículo 35 Ley 20.091 ni en el cómputo de Capitales Mínimos.

Al 30 de junio de 2018 la Sociedad mantiene inversiones en LEBAC por \$ 143.326.643, las cuales no cumplen con los requisitos fijados por la Resolución antes mencionada a sus efectos de computabilidad, y por lo tanto no fueron consideradas en el cómputo de la Cobertura del Art. 35 de la Ley 20.091 y en Capitales Mínimos.

HSBC Seguros de Vida (Argentina) S.A.

Información complementaria a los estados contables correspondientes al ejercicio finalizado el 30 de junio de 2018

Nota 8 – Contratos de arrendamientos vigentes

La Sociedad ha firmado contratos de arrendamiento de inmuebles en carácter de locatario con las siguientes características:

<u>Ubicación del Inmueble</u>	<u>Vigencia Desde</u>	<u>Vigencia Hasta</u>	<u>Cuota Mensual \$</u>
Calle 50 521 - La plata - La plata	01-ago.-12	31-jul.-20	\$ 2.125
San Martin 902 - Rosario - Santa Fe	01-oct.-12	30-sep.-20	\$ 3.490
Av. Luro 3201 - Mar del plata - Buenos Aires	01-ene.-13	31-dic.-21	\$ 5.541
Chiclana - Bahía Blanca - Buenos Aires	01-jul.-13	30-jun.-21	\$ 2.371
Leandro N. Alem 653 - Capital Federal - Capital Federal	01-sep.-13	31-ago.-21	\$ 1.105
Balcarce 175 - 2° piso - Salta II - Salta	01-oct.-16	30-sep.-19	\$ 12.160
Bolivar 1319 - Posadas - Corrientes	01-nov.-16	31-oct.-21	\$ 28.706
San Martin 2399 - Santa Fe - Santa Fe	01-nov.-17	31-oct.-22	\$ 680
09 de julio 590 - Tandil - Buenos Aires	01-feb.-16	21-oct.-21	\$ 7.814
Florida 229 - Capital Federal - Capital Federal	15-ene.-17	31-dic.-21	\$ 537.476
C. Pellegrini 1188 - Corrientes - Corrientes	01-ene.-18	31-dic.-22	\$ 18.377
Alsina 179 - Quilmes - Buenos Aires	01-mar.-17	31-dic.-22	\$ 126.276
25 de Mayo 171 - Córdoba - Córdoba	01-mar.-17	28-feb.-22	\$ 22.500
Rawson 105/109 - Resistencia - Chaco	01-jun.-17	31-may.-22	\$ 10.285
Bouchard 551 - Edi. Torre plaza - Buenos Aires	01-jul.-17	30-jun.-22	\$ 9.001
San Martin 160 - Rio Cuarto - Rio Cuarto	15-ago.-14	20-oct.-18	\$ 4.488
Santa Fe 1798 Piso 1° - Martinez - Buenos Aires	01-ene.-18	31-dic.-22	\$ 7.385
Juan B. Justo 150 - Neuquen - Neuquen	14-ene.-18	14-ene.-23	\$ 3.548
San Martin 839 - Tucumán - Tucumán	15-feb.-15	14-feb.-19	\$ 40.500
Av. Martin Garcia 464 - Barrancas de Lezama - Buenos Aires	01-sep.-08	31-ago.-18	\$ 208.245
Espejo 143 - Mendoza - Mendoza	01-may.-16	30-abr.-19	\$ 1.827
Gutierrez 109 - Mendoza - Mendoza	01-may.-16	30-abr.-19	\$ 5.292

El monto de las cuotas mínimas pendientes, desagregado por fecha de vencimiento, se informa a continuación:

	<u>Valor Nominal - \$</u>
Hasta un año	10.375.214
a más de un año y hasta cinco años	25.481.004

Durante el ejercicio se imputaron a resultados (pérdida) \$ 10.830.382 correspondiente a cuotas devengadas

HSBC Seguros de Vida (Argentina) S.A.

Información complementaria a los estados contables correspondientes al ejercicio finalizado el 30 de junio de 2018

Nota 9 - Seguro de Vida Saldo Deudor

La Sociedad mantiene un contrato con HSBC Bank Argentina S. A. consistente en un acuerdo de administración de pólizas. No obstante, a partir del 13 de noviembre del 2015 y en virtud de la entrada en vigencia de las Comunicaciones “A” 5795 y 5828 del Banco Central de la República Argentina, que ha impedido a las entidades financieras percibir retribución o utilidad por los seguros relacionados con un crédito, el mismo se encuentra vigente solamente por sus efectos respecto a los seguros vinculados a operaciones a plazo determinado realizadas con anterioridad a la entrada en vigencia de las mencionadas Comunicaciones.

Nota 10 – Lucha Contra el Crimen Financiero

Durante los últimos cinco años, el grupo HSBC ha estado incorporando estándares globales en la estructura de la organización. La inversión que hemos realizado en nuestras capacidades de gestión del riesgo del delito financiero ha fortalecido considerablemente nuestra habilidad de proteger la integridad del sistema financiero. Hemos reunido un equipo altamente experto que está ayudando a dar forma al debate sobre el papel de nuestra industria en la lucha contra el crimen financiero. Hemos avanzado significativamente en la creación de una función de cumplimiento adecuada para los numerosos desafíos que enfrentamos y hemos creado alianzas para combatir los delitos financieros con autoridades reguladoras y de aplicación de la ley en todo el mundo.

La expiración en diciembre del acuerdo de diferimiento de acciones legales por cinco años (Deferred Prosecution Agreement - “DPA”) que HSBC celebró con el Departamento de Justicia de EE. UU. en 2012, fue un hito importante para el grupo HSBC. No obstante, la culminación del DPA fue más el producto que el enfoque del trabajo esencial que se ha realizado para transformar nuestras capacidades de cumplimiento y proteger el sistema financiero. Este trabajo continuará mientras buscamos asegurar que los cambios que hemos realizado sean efectivos y sostenibles. La lucha contra el delito financiero es un ejercicio interminable y será un foco constante para la gestión del Grupo HSBC.

En enero de 2018, el Grupo HSBC celebró un nuevo acuerdo de diferimiento de acciones por tres años (‘DPA’) con el Departamento de Justicia de los EE. UU. para resolver la investigación de ese departamento sobre las ventas de divisas y las actividades comerciales dentro del negocio de Mercados en 2010. El acuerdo reconoce los pasos que el Grupo HSBC ha tomado para fortalecer el programa de cumplimiento y de controles internos de Tesorería (Global Markets). El Grupo HSBC se ha comprometido a realizar más mejoras para asegurar resultados justos para clientes y proteger el funcionamiento ordenado y transparente de los mercados.

Nota 11 - Guarda y Conservación de Registros de Uso Obligatorio y Optativo

De acuerdo a lo establecido en el artículo 37.4.16.3 del R.G.A.A, los registros de uso obligatorio y optativos se encuentran resguardados en los depósitos de la empresa Iron Mountain ubicados en las siguientes localizaciones: Azara 1245 Ciudad Autónoma de Buenos Aires, Amancio Alcorta 2482 Ciudad Autónoma de Buenos Aires y San Miguel de Tucumán 601, Carlos Spegazzini, provincia de Buenos Aires.

HSBC Seguros de Vida (Argentina) S.A.

Información complementaria a los estados contables correspondientes al ejercicio finalizado el 30 de junio de 2018

Nota 12 – Valuación Títulos Públicos de Renta Nacionales, Provinciales y Obligaciones Negociables a Valor Técnico.

Con fecha 31 de Julio de 2018 la SSN emitió la Resolución N° 2018-741-APN-SSN#MHA por la cual modifico el Punto 39.1.2.4 del Reglamento General de la Actividad Aseguradora, en donde estableció en el punto 39.1.2.4.1 la posibilidad de que las tenencias de Títulos Públicos de Renta Nacionales, Provinciales y Obligaciones Negociables con cotización que las entidades aseguradoras y reaseguradoras decidan mantener en su cartera hasta su vencimiento, podrán ser contabilizadas a valor técnico, distribuyéndose linealmente a lo largo del plazo del título la diferencia entre el precio de compra y su valor técnico.

Asimismo en el punto 39.1.2.4.2.6 Art. 2 estableció que Las aseguradoras y reaseguradoras que al 31/03/2018 hubiesen ostentado Títulos Públicos Nacionales, Títulos Públicos Provinciales y Obligaciones Negociables valuadas a valor de mercado y que mantuvieran en cartera al 30/06/2018, podrán optar por el criterio de valuación establecido en el punto 39.1.2.4.1 del Reglamento General de la Actividad Aseguradora; en cuyo caso se deberá considerar como precio de compra la valuación contable al 31/03/2018.

Con fecha 3 de Agosto de 2018, la SSN emitió la circular IF-2018-37344787-APN-GE#SSN en donde extendió la disposición transitoria a los EECC al 30/9/2017, de forma tal que las tenencias al 31 de marzo de 2018 que aún formen parte de las carteras al 30 de junio y al 30 de septiembre de 2018, podrán ser valuadas a valor técnico tomando como precio de compra la valuación contable al 31 de marzo de 2018. La Sociedad se encuentra evaluando la opción antes mencionada.

Balance al: 30/06/2018

PASIVOS EN MONEDA EXTRANJERA

CONCEPTOS	IMPORTE (en moneda de origen)	Importes		Comparativo Ej Anterior 30/06/2017
		Parciales	Totales	
PASIVOS EN MONEDA EXTRANJERA			4.449.933.725	2.467.654.343
Deudas con Asegurados			96.710.135	97.935.706
Stros. Pendientes - Seguros Directos Administrativ - Vida - Individual - USD	2.118.254	61.111.632		
Stros. Pendientes - Seguros Directos Administrativ - Vida - Individual - USD	5.000	144.250		
Stros. Pendientes - Seguros Directos Administrativ - Vida - Saldo Deudor - USD	2	54		
Stros. Pendientes - Seguros Directos En juicios - Vida - Individual - USD	1.795.537	51.801.232		
Stros. Pendientes - Seguros Directos En Mediación - Vida - Individual - USD	145.647	4.201.930		
Stros. Pendientes a/c Reas. Privados (-) - Vida - Individual - USD	(974.752)	(28.121.591)		
Stros. Liquidados a Pagar - Vida - Individual - USD	19.276	556.111		
Rescates a Pagar (Vida y Retiro) - Vida - Individual - USD	243.207	7.016.517		
Deudas con Reaseguradores			15.995.448	13.534.521
Cías. Reaseguradoras Cta. Cte. - Reaseg. Privados - - USD	554.435	15.995.448		
Compromisos Técnicos			4.337.228.142	2.356.184.116
Rs. en Curso Seg. Dtos. -Primas y Recargos - Acc. Personales - Colectivo - USD	50	1.433		
Rs. en Curso Seg. Dtos. -Primas y Recargos - Vida - Individual - USD	255	7.354		
Res. Matem. - Seg. Dtos. - Vida - Individual - USD	106.395.107	3.069.498.837		
Fondos de Participación o Acumulación - Vida - Individual - USD	42.055.405	1.213.298.426		
Otros - Vida - Individual - USD	1.886.381	54.422.092		



5146453048030477736

CUADRO DE RESULTADO TECNICO DE OPERACIONES

Denominación de Aseguradora: HSBC SEGUROS DE VIDA (ARGENTINA) S.A.

Información al: 30/06/2018

SECCIONES	Primas Devengadas (a)	Siniestros Devengados (b)	Gastos de Producción (c)	Gastos de Explotación (d)	Gastos a/c Reaseguro (e)	Res. Financiero Aplicable (f)	Otros	Resultado Operaciones = suma (a..f)
Incendio	0	0	0	0	0	0	0	0
Combinado Familiar e Integral	0	0	0	0	0	0	0	0
Automotores	0	0	0	0	0	0	0	0
Transporte Público de Pasajeros	0	0	0	0	0	0	0	0
Riesgos Agropecuarios y Forestales	0	0	0	0	0	0	0	0
Responsabilidad Civil	0	0	0	0	0	0	0	0
Robo y Riesgos Similares	0	0	0	0	0	0	0	0
Caución	0	0	0	0	0	0	0	0
Créditos	0	0	0	0	0	0	0	0
Accidentes a Pasajeros	0	0	0	0	0	0	0	0
Aeronavegación	0	0	0	0	0	0	0	0
Transportes - Cascos	0	0	0	0	0	0	0	0
Transporte de Mercaderías	0	0	0	0	0	0	0	0
Técnico	0	0	0	0	0	0	0	0
Otros Riesgos de Daños Patrimoniales	0	0	0	0	0	0	0	0
Motovehículos	0	0	0	0	0	0	0	0
Accidentes Personales	42.139.849	8.874.299	15.961.849	23.166.890	0	5.899.579	0	36.390
Salud	0	0	0	0	0	0	0	0
Vida	331.863.302	69.428.754	45.103.641	115.336.982	0	37.104.862	0	139.098.787
Sepelio	9.328.506	10.208.787	9.548	9.488.606	0	1.504.965	0	(8.873.470)

(1) Se consignarán los importes por seguros directos, reaseguros activos y/o retrocesiones

a) Incluye Reserva Técnica por insuficiencia de Primas

b) Incluye rescates, otras indemnizaciones y beneficios

(2) Se excluye seguros de vida cuyos planes prevean la constitución de Reservas Matemáticas



5146453048030477736



República Argentina - Poder Ejecutivo Nacional
2018 - Año del Centenario de la Reforma Universitaria

Hoja Adicional de Firmas
Informe Gráf. con Firma Conjunta TAD

Número:

Referencia: Estados Contables, Anexos, Notas, Capitales, Coberturas y Financiera

El documento fue importado por el sistema GEDO con un total de 86 pagina/s.